

COMISIÓN MUNICIPAL DE AGUA POTABLE Y SANEAMIENTO DE XALAPA, VER.
DIRECCIÓN GENERAL
DIRECCIÓN DE OPERACIÓN
GERENCIA DE INFRAESTRUCTURA

Contrato de Obra Pública No. CMAS-OP-XXX-2024, a base de precios unitarios y tiempo determinado, que celebran por una parte la **Comisión Municipal de Agua Potable y Saneamiento de Xalapa, Ver.**, representada por la **Ing. Ana Iris Ruíz Gómez**, en su carácter de Directora General, a quien en lo sucesivo se le denominará "**LA CONTRATANTE**" y por la otra parte, la persona moral y/o física _____ representada por el C. _____ a quien en lo sucesivo se le denominará "**EL CONTRATISTA**", de acuerdo con las Declaraciones y Cláusulas siguientes:

DECLARACIONES

I. "LA CONTRATANTE" DECLARA:

- A) Estar legalmente constituido como un Organismo Público Descentralizado de la Administración Pública Municipal de Xalapa, Veracruz, según lo dispuesto en el Decreto de Creación de "**LA CONTRATANTE**", emitido por el Gobernador del Estado, publicado en la **Gaceta Oficial del Estado del 5 de noviembre de 1994**; así como mediante el **Decreto de Transferencia de la Prestación de los Servicios Públicos de Agua Potable, Drenaje, Alcantarillado, Tratamiento y Disposición de Aguas Residuales**, de parte del Gobierno del Estado de Veracruz al municipio de Xalapa-Enriquez, Veracruz, de conformidad al **Acuerdo publicado en la Gaceta Oficial del Estado de fecha 4 de febrero de 2002**.
- B) Mediante **Decreto número 547** de fecha **30 de abril de 2009**, publicado en la Gaceta Oficial del Estado, se constituyó la **Comisión Municipal de Agua Potable y Saneamiento de Xalapa, Ver.**, como un Organismo Descentralizado de la Administración Pública Municipal, con personalidad jurídica y patrimonio propio.
- C) Estar legalmente representada por la **Ing. Ana Iris Ruíz Gómez**, según lo dispuesto en el **artículo 40 fracciones I, VI, VII** y demás relativos y aplicables de la **Ley 21 de Aguas del Estado de Veracruz de Ignacio de la Llave**, personalidad que acredita con la aprobación mediante el **Acuerdo número 176 en sesión extraordinaria de H. Cabildo del Ayuntamiento de Xalapa, Veracruz**, de fecha **09 de agosto del año 2022**, donde se autoriza la designación realizada por el Órgano de Gobierno de la Comisión Municipal de Agua Potable y Saneamiento de Xalapa Ver., mediante Acuerdo 104/OG/2022 de fecha **09 de agosto del año 2022**.
- D) Que tiene establecido su domicilio en la **Av. Miguel Alemán No. 109, Col. Federal, C.P. 91140 de esta ciudad de Xalapa, Ver.**, mismo que se señala para todos los fines y efectos legales del presente contrato y contar con Registro Federal de Contribuyentes **CMA941106RVO**.
- E) Que de conformidad con lo establecido en los **artículos 33 fracciones II, IV, V y VI, y 40 fracciones I, VI y VII** de la **Ley 21 de Aguas del Estado de Veracruz de Ignacio de la Llave**, cuenta con personalidad jurídica y patrimonio propio, y que, por lo tanto, tiene capacidad legal para celebrar este contrato.
- F) Que, en la _____ del Órgano de Gobierno de esta Comisión Municipal de Agua Potable y Saneamiento de Xalapa, Ver., de fecha ____ de ____ de **2024** mediante el **Acuerdo número XX/OG/2024** quedó aprobada esta obra en la _____ al **Programa General de Inversión 2024**.
- G) Que para cubrir las erogaciones que se deriven del presente contrato cuenta con **recursos propios** de esta **CONTRATANTE** que están contemplados y aprobados en la _____ al Programa General de Inversión 2024, autorizados mediante la **disponibilidad presupuestal** con folio ____ emitida por la **Gerencia de Recursos Financieros** con fecha **xx de ____ de 2024**.



CMAS

COMISIÓN MUNICIPAL DE AGUA POTABLE
Y SANEAMIENTO DE XALAPA



Xalapa
H. Ayuntamiento 2022 - 2025

COMISIÓN MUNICIPAL DE AGUA POTABLE Y SANEAMIENTO DE XALAPA, VER.
DIRECCIÓN GENERAL
DIRECCIÓN DE OPERACIÓN
GERENCIA DE INFRAESTRUCTURA

H) Que el presente contrato se adjudica a "EL CONTRATISTA" después de la evaluación de su propuesta presentada en la **LICITACIÓN POR INVITACIÓN A CUANDO MENOS TRES PERSONAS N°. CMAS-I3P-OP-OXX-2024** la cual reúne las condiciones legales, técnicas y económicas que garantizan la ejecución de los trabajos objeto del presente contrato. La obra debe realizarse en términos del proyecto consistente en: catálogo de conceptos y precios unitarios del presupuesto contratado, especificaciones generales y particulares, normas de calidad, programa de obra, presupuesto contratado y planos del proyecto que se anexan al contrato como parte integrante del mismo.

II. "EL CONTRATISTA" DECLARA QUE.

- A) Acredita la existencia legal de la sociedad con el testimonio de la Escritura Pública Número ___ de fecha ___ de ___ de ___, otorgada ante la fe del Licenciado(a) _____, Titular de la **Notaría Pública Número ___ del _____**, inscrita en forma definitiva en el Registro Público de la Propiedad y de Comercio de la ciudad de _____, bajo el **Folio Mercantil Electrónico Núm. _____** de fecha ___ de mes de **XXXX**
- B) El/La C. _____ quien se identifica con **Credencial para votar de Folio _____**, y acredita su carácter de **Representante Legal y/o Administrador Único** de conformidad con el **clausulado quinto del Instrumento Número ___ de fecha ___ de ___**, otorgada ante la fe de la **Licenciada Palmira Cortes Ramírez Notaria Pública Interina Número _____** de la que es **Titular el _____** de la ciudad de _____, inscrita en forma definitiva en el Registro Público de la Propiedad y de Comercio de la ciudad de _____, bajo el **Folio Mercantil Electrónico Núm. _____** de fecha ___ de ___ de ___ mandato que a la fecha no le ha sido limitado ni revocado, lo que declara bajo protesta de decir verdad.
- C) Ser de nacionalidad mexicana y conviene, si llegare a cambiar de nacionalidad, en seguir considerándose como mexicana por cuanto a este contrato se refiere y a no invocar la protección de ningún gobierno extranjero, bajo pena de perder, en beneficio de la nación mexicana, todo derecho derivado de este contrato.
- D) Tiene capacidad jurídica para contratar y reúne las condiciones técnicas y económicas para obligarse a la ejecución de los trabajos objeto de este contrato.
- E) Tiene establecido su domicilio fiscal en calle _____ de la **localidad _____** municipio de _____ **C.P. _____**, de esta ciudad de _____; mismo que señala para que se le practiquen las notificaciones, aún las de carácter personal, las que surtirán sus efectos legales mientras no señale por escrito otro distinto, para todos los fines y efectos de este contrato.
- F) Ha inspeccionado debidamente el sitio donde se realizarán los trabajos objeto de este contrato, a fin de considerar todos los factores físicos y climatológicos que intervienen en su ejecución.
- G) Bajo protesta de decir verdad, no se encuentra en ninguno de los supuestos previstos en los **artículos 52 en sus fracciones I, II, III, IV, V, VI, VII, VIII, IX, X y XI de la Ley Número 825 de Obras Públicas y Servicios Relacionados con Ellas del Estado de Veracruz de Ignacio de la Llave.**
- H) Bajo protesta de decir verdad, que no se encuentra infraccionado y/o sancionado de conformidad con el **artículo 79 de la Ley Número 825 de Obras Públicas y Servicios Relacionados con Ellas del Estado de Veracruz de Ignacio de la Llave.**
- I) Se encuentra al corriente de sus obligaciones fiscales emitidas por el Sistema de Administración Tributaria, así como en materia de Seguridad Social e INFONAVIT, por lo que presenta las opiniones vigentes.



COMISIÓN MUNICIPAL DE AGUA POTABLE Y SANEAMIENTO DE XALAPA, VER.
DIRECCIÓN GENERAL
DIRECCIÓN DE OPERACIÓN
GERENCIA DE INFRAESTRUCTURA

J) Que cuenta con los siguientes registros actualizados:

Registro ante Secretaría y Hacienda y Crédito Público	XXXXXXXXXXXX
Registro patronal ante el IMSS - INFONAVIT	XXXXXXXXXXXX
Registro de SEFIPLAN	XXXXXXX
Padrón de contratistas CMAS	CMAS-XXX
Registro CMIC	

III. LAS PARTES DECLARAN:

- Que se obligan en lo que a cada uno corresponde, con todas las **Leyes y Reglamentos Mexicanos**, de carácter **Federal, Estatal y Municipal** aplicable al objeto del presente contrato y a responder en lo que les corresponda por su incumplimiento.
- Conviene en considerar como anexos al presente contrato, los que se pacten en el futuro de acuerdo con las disposiciones del mismo.
- Se obligan en los términos de este contrato y el contenido de la **Ley Número 825 de Obras Públicas y Servicios Relacionados con Ellas del Estado de Veracruz de Ignacio de la Llave y su Reglamento**, acuerdos y demás disposiciones legales que rigen la contratación, ejecución y cumplimiento del presente contrato.
- Que han revisado las especificaciones técnicas de los trabajos que se adjudican mediante este contrato, expresando su conformidad con las mismas.
- Que las partes aceptan someterse a las siguientes:

CLÁUSULAS

PRIMERA. - OBJETO DEL CONTRATO

La realización de los trabajos consistentes en la "**Descripción de la obra**", "**EL CONTRATISTA**" quien se obliga a realizarlo hasta su total terminación, acatando para ello lo establecido en el presente contrato y los diversos ordenamientos, normas y anexos señalados y que forman parte integrante del mismo.

SEGUNDA.- MONTO DEL CONTRATO

El monto total del presente contrato es de **\$00.00** (pesos 00/100 M.N.) más el Impuesto al Valor Agregado de **\$00.00** (pesos 00/100 M.N.) resultando un total de **\$00.00** (pesos 00/100 M.N.) con IVA incluido.

TERCERA. - PLAZO DE EJECUCIÓN

"**EL CONTRATISTA**" se obliga a realizar los trabajos objeto del presente contrato en un plazo de días naturales, iniciando los trabajos el día de de 2024 y a terminarlos el día de de 2024, de conformidad con el programa de trabajo aprobado.

La ejecución de los trabajos deberá realizarse con la secuencia y en el tiempo previsto en el programa de trabajo pactado en este contrato.

COMISIÓN MUNICIPAL DE AGUA POTABLE Y SANEAMIENTO DE XALAPA, VER.
DIRECCIÓN GENERAL
DIRECCIÓN DE OPERACIÓN
GERENCIA DE INFRAESTRUCTURA

"EL CONTRATISTA" podrá iniciar la ejecución de los trabajos cuando hayan sido designados su representante y el servidor público que fungirán como superintendente de la obra y residente de obra, respectivamente.

CUARTA. - DISPONIBILIDAD DE DICTÁMENES, PERMISOS, LICENCIAS, DERECHOS DEL INMUEBLE

"LA CONTRATANTE", cuando sea el caso, previamente a la realización de los trabajos, deberá tramitar y obtener de las autoridades competentes los dictámenes, permisos, licencias, derechos de bancos de materiales, así como la propiedad o los derechos de propiedad incluyendo derechos de vía y expropiación de inmuebles sobre los cuales se ejecutarán los trabajos.

Asimismo, "LA CONTRATANTE" se obliga a poner a disposición de "EL CONTRATISTA", los inmuebles en que deban llevarse a cabo los trabajos materia de este contrato, así como los dictámenes, permisos, licencias que se requieran para su realización, cuya tramitación sea competencia de "LA CONTRATANTE", observando tanto "LA CONTRATANTE" como "EL CONTRATISTA", las disposiciones que, en materia de asentamientos humanos, Desarrollo Urbano y Construcción rijan en el ámbito Federal, Estatal y Municipal.

QUINTA.- ANTICIPOS

Para el inicio de los trabajos "LA CONTRATANTE" otorgará el **30 % (treinta por ciento)** de la asignación presupuestal aprobada al contrato para el ejercicio 2024 que importa la cantidad de **\$00.00** (pesos 00/100 M.N.), que incluye el Impuesto al Valor Agregado, obligándose "EL CONTRATISTA" a utilizarlos en el sitio de los trabajos y, en su caso, para los gastos de traslado de equipo, mano de obra e inicio de los trabajos; así como, para la compra de insumos de conformidad al artículo 58 fracción II de la Ley Número 825 de Obras Públicas y Servicios Relacionados con Ellas del Estado de Veracruz de Ignacio de la Llave.

SEXTA. - FORMA DE PAGO

"LA CONTRATANTE" y "EL CONTRATISTA" convienen que los trabajos objeto del presente contrato, se paguen conforme a lo establecido en el catálogo de conceptos, mediante la formulación de estimaciones sujetas al avance de los trabajos con base en las normas de calidad de los materiales y especificaciones de construcción, que abarcarán un período no mayor a **30 (treinta) días naturales**, las que serán presentadas por "EL CONTRATISTA" a la residencia de obra dentro de los **5 (cinco) días naturales** siguientes a la fecha de corte para el pago de las estimaciones, acompañadas de la documentación que acredite la procedencia de éstas, la supervisión de obra dentro de los **15 (quince) días naturales** siguientes a su presentación, deberá revisar, y en su caso, autorizar las estimaciones, (mismas que también deberán ser revisadas y con el visto bueno del correcto contenido del avance de los trabajos, por parte del personal designado para ello de la Gerencia de Infraestructura); que serán pagadas en las oficinas de "LA CONTRATANTE" ubicada en **Avenida Miguel Alemán No. 109, Col. Federal de la ciudad de Xalapa, Ver.**, dentro de un término no mayor de **20 (veinte) días naturales**, contados a partir de la fecha en que hayan sido autorizadas las estimaciones por la supervisión. Las diferencias técnicas o numéricas pendientes de pago se resolverán y, en su caso, se incorporarán en la siguiente estimación.

Los importes una vez analizados y calculados deberán considerar para su pago, la amortización del anticipo según lo establecido en los artículos 70 fracción V, 89 fracciones I, II y III inciso a) numerales 1, 2 y 3 del Reglamento de la Ley Número 825 de Obras Públicas y Servicios Relacionados con Ellas del Estado de Veracruz de Ignacio de la Llave, el **cinco al millar** para los derechos que de conformidad con el artículo 65 párrafo quinto de la Ley Número 825 de Obras Públicas y Servicios Relacionados con Ellas del Estado de Veracruz de Ignacio de la Llave; procedan por la prestación del servicio de inspección, vigilancia y control de obras, así como los impuestos correspondientes que en su caso apliquen,

COMISIÓN MUNICIPAL DE AGUA POTABLE Y SANEAMIENTO DE XALAPA, VER.
DIRECCIÓN GENERAL
DIRECCIÓN DE OPERACIÓN
GERENCIA DE INFRAESTRUCTURA

Para el caso de estar adheridos al **Convenio General de Colaboración de la CMAS con la CMIC** se retendrá el diez al millar de las estimaciones que se cubran al **"EL CONTRATISTA"**, motivo por el cual deberá presentar manifestación escrita bajo protesta de decir verdad de estar o no adherido a dicho convenio con el soporte de su afiliación en cada una de las estimaciones generadas.

"EL CONTRATISTA" será el único responsable de la presentación de las facturas para los pagos debiendo dar cumplimiento con los requisitos administrativos y fiscales, por lo que, el atraso en su pago por falta de alguno de estos o por su presentación incorrecta o extemporánea, no será motivo para solicitar el pago de gastos financieros, asimismo de conformidad al artículo 321 y 328 del Código Hacendario para el Municipio de Xalapa **"LA CONTRATANTE"**, no será responsable por la falta de pago, por la omisión de presentación de la factura por parte del **"EL CONTRATISTA"**.

Datos para la facturación:

Nombre: Comisión Municipal de Agua Potable y Saneamiento de Xalapa, Ver.
RFC: CMA 941106 RVO
Dirección: Avenida Miguel Alemán No. 109 Col. Federal C.P. 91140 Xalapa, Ver.
Método de Pago: PPD Pago en parcialidades o diferido
Forma de Pago: Por definir
Uso de CFDI: Construcciones

Los pagos de estimaciones no se considerarán como aceptación plena de los trabajos, ya que **"LA CONTRATANTE"** tendrá el derecho de reclamar por los trabajos faltantes o mal ejecutados y, en su caso, el pago en exceso que se haya efectuado.

Cuando sin estar terminada la totalidad de los trabajos, si a juicio de **"LA CONTRATANTE"** existen trabajos terminados y estas partes son identificables y susceptibles de utilizarse, podrá pactarse su recepción. En estos casos se levantará el acta de recepción física y parcial de los trabajos.

Cuando **"LA CONTRATANTE"** rescinda administrativamente este contrato por causas imputables a **"EL CONTRATISTA"**, la recepción parcial quedará a juicio de **"LA CONTRATANTE"** la que liquidará el importe de los trabajos que decida recibir.

No se considerará pago en exceso cuando las diferencias que resulten a cargo de **"EL CONTRATISTA"** sean compensadas en la estimación siguiente.

El pago de las estimaciones se tendrá por autorizadas cuando **"LA CONTRATANTE"** omita resolver respecto de su procedencia, dentro del término de **20 (veinte) días naturales**, contados a partir de la fecha en que hayan sido autorizadas por la supervisión de la obra. En todos los casos, el supervisor de obra deberá hacer constar en la bitácora, la fecha en que se presentan las estimaciones.

En caso de que **"EL CONTRATISTA"** no presente las estimaciones dentro del término de los **5 (cinco) días naturales** siguientes a la fecha de corte para el pago de las estimaciones, la estimación correspondiente se presentará en la siguiente fecha de corte, sin que ello dé lugar a la reclamación de gastos financieros por parte de **"EL CONTRATISTA"**, debiéndose hacer constar en la bitácora tales hechos.

El pago de los ajustes de costos y del costo por financiamiento se efectuará en las estimaciones siguientes a la quincena en que se haya autorizado el ajuste concedido, aplicando al importe de las estimaciones el incremento

COMISIÓN MUNICIPAL DE AGUA POTABLE Y SANEAMIENTO DE XALAPA, VER.
DIRECCIÓN GENERAL
DIRECCIÓN DE OPERACIÓN
GERENCIA DE INFRAESTRUCTURA

desglosado correspondiente a dichos factores a cada tipo de ajuste; debiéndose aplicar los últimos que se tengan autorizados. Todos los factores de ajuste concedidos deberán acumularse.

La autorización del pago de los gastos no recuperables deberá constar por escrito, acompañado de la documentación que acredite su procedencia, sin necesidad de celebrar convenio alguno.

El pago de las estimaciones autorizadas de gastos no recuperables debidamente comprobados se realizará en un término no mayor de **20 (veinte) días naturales**, contados a partir de la fecha en que hayan sido autorizadas por el supervisor de obra. A los importes que resulten no les será aplicable costo adicional alguno por concepto de indirectos, financiamiento, ni utilidad.

Si "**EL CONTRATISTA**" realiza trabajos por mayor valor del contratado, sin mediar orden por escrito de parte de "**LA CONTRATANTE**", independientemente de la responsabilidad en que incurra por la ejecución de los trabajos excedentes, no tendrá derecho a reclamar pago alguno por ello, ni a modificación alguna del plazo de ejecución de los trabajos.

Cuando los trabajos no se hayan realizado de acuerdo con las especificaciones técnicas estipulados o conforme a las órdenes escritas de "**LA CONTRATANTE**", ésta podrá ordenar su corrección inmediata con los trabajos adicionales que resulten necesarios, que hará por su cuenta "**EL CONTRATISTA**", sin que tenga derecho a retribución adicional alguna por ello. En este caso, "**LA CONTRATANTE**", si lo estima necesario, podrá ordenar la suspensión total o parcial de los trabajos contratados, en tanto no se lleve a cabo la reposición o reparación de los mismos, sin que esto sea motivo para ampliar el plazo señalado en la cláusula tercera de este contrato para su terminación.

En caso de incumplimiento en los pagos de estimaciones y de ajustes de costos, "**LA CONTRATANTE**", a solicitud de "**EL CONTRATISTA**", deberá pagar gastos financieros conforme a una tasa que será igual a la establecida por la Ley de Ingresos de la Federación en los casos de prórroga para el pago de créditos fiscales. Dichos gastos empezarán a generarse cuando las partes tengan definido el importe a pagar y se calcularán sobre las cantidades no pagadas, debiéndose computar por días naturales desde que sean determinadas y hasta la fecha en que se ponga efectivamente las cantidades a disposición de "**EL CONTRATISTA**".

Tratándose de pagos en exceso que haya recibido "**EL CONTRATISTA**", éste deberá reintegrar las cantidades pagadas en exceso más los intereses correspondientes, conforme a lo señalado en el párrafo anterior. Los cargos se calcularán sobre las cantidades pagadas en exceso en cada caso y se computarán por días naturales, desde la fecha del pago hasta la fecha en que se pongan efectivamente las cantidades a disposición de "**LA CONTRATANTE**", todo lo anterior, de conformidad con lo estipulado en el artículo 65 párrafo noveno, decimo y decimo primero de la Ley Número 825 de Obras Públicas y Servicios Relacionados con Ellas del Estado de Veracruz de Ignacio de la Llave.

SÉPTIMA.- BITÁCORA DE OBRA

El instrumento técnico que constituirá el medio de comunicación entre las partes que formalizan este contrato y con el cual se registrarán los asuntos y eventos importantes, que se presenten durante la ejecución de los trabajos será la bitácora convencional, quedando obligada cada una de las partes a dar el uso adecuado, apegado en todo momento a la normatividad en la materia.

OCTAVA. - GARANTÍAS

"**EL CONTRATISTA**" se obliga a constituir en la forma, términos y procedimientos previstos por la Ley Número 825 de Obras Públicas y Servicios Relacionados con Ellas del Estado de Veracruz de Ignacio de la Llave y su

COMISIÓN MUNICIPAL DE AGUA POTABLE Y SANEAMIENTO DE XALAPA, VER.
DIRECCIÓN GENERAL
DIRECCIÓN DE OPERACIÓN
GERENCIA DE INFRAESTRUCTURA

Reglamento, y demás disposiciones administrativas en la materia, las garantías a que haya lugar con motivo del cumplimiento de este contrato.

"**EL CONTRATISTA**" presentará a "**LA CONTRATANTE**" a la fecha de firma del presente contrato el día ____ de _____ del año en curso, una fianza a favor de "**LA CONTRATANTE**", equivalente al 100% (cien por ciento) del anticipo recibido y otra de cumplimiento por el 10% (diez por ciento) a favor de "**LA CONTRATANTE**" del importe del contrato sin incluir el impuesto al valor agregado, a fin de garantizar la debida inversión del anticipo y el cumplimiento de todas y cada una de las obligaciones que el presente contrato impone a "**EL CONTRATISTA**".

Mientras "**EL CONTRATISTA**" no otorgue la fianza con los requisitos que más adelante se señalen, no se legitimará el contrato y por lo tanto, no surtirá efecto alguno.

Si transcurrido el plazo a que se refiere el segundo párrafo de esta cláusula "**EL CONTRATISTA**" no ha otorgado la fianza respectiva "**LA CONTRATANTE**" podrá optar por no formalizar dicho contrato.

La fianza deberá ser otorgada por Institución Mexicana legalmente autorizada para operar en la República Mexicana.

La póliza de garantía en que sea expedida la fianza deberá contener las siguientes declaraciones expresas de la institución que la otorgue:

- A) Sea expedida a favor de "La Comisión Municipal de Agua Potable y Saneamiento de Xalapa, Ver".
- B) Que la fianza se otorgue en los términos de este contrato.
- C) Que en el caso de que sea prorrogado el plazo establecido para la terminación de los trabajos a que se refiere la fianza, o exista espera o bien se hubiese celebrado algún convenio adicional de acuerdo a la cláusula segunda de este contrato, su vigencia quedará automáticamente prorrogada en concordancia con dicha prórroga o espera, debiendo en todo caso "**EL CONTRATISTA**" presentar el endoso a la fianza en los términos del convenio adicional, prórroga o espera acordados.
- D) Que la fianza asegure la ejecución de los trabajos materia de este contrato, aun cuando parte de ellos se subcontraten, siempre que "**LA CONTRATANTE**", lo haya autorizado de acuerdo con las estipulaciones contenidas en el mismo.
- E) Que en apego en la fracción "I" inciso "d)" del artículo 83 del Reglamento de la Ley Número 825 de Obras Públicas y Servicios Relacionados con Ellas del Estado de Veracruz de Ignacio de la Llave, que a la letra dice: "*Que la afianzadora acepta expresamente lo preceptuado en los artículos 178, 282 y 283 de la Ley de Instituciones de Seguros y de Fianzas para la efectividad de las fianzas, aún para el caso de que proceda el cobro de indemnización por mora, con motivo del pago extemporáneo del importe de la fianza requerida*".
- F) Que la póliza se extienda para garantizar por "**EL CONTRATISTA**", el debido cumplimiento de todas y cada una de las obligaciones que tienen a su cargo, con motivo del presente contrato e incluso garantizar el pago de lo indebido que en cualquiera de sus formas beneficie a "**EL CONTRATISTA**" en perjuicio de "**LA CONTRATANTE**".
- G) Que en tanto no se libere la fianza, "**EL CONTRATISTA**" tendrá la obligación de pagar todas las firmas para la prórroga en su vigencia, liberándose solamente mediante comunicación escrita a la afianzadora por "**LA CONTRATANTE**", que así lo indique.

COMISIÓN MUNICIPAL DE AGUA POTABLE Y SANEAMIENTO DE XALAPA, VER.
DIRECCIÓN GENERAL
DIRECCIÓN DE OPERACIÓN
GERENCIA DE INFRAESTRUCTURA

H) Que, en caso de controversia sobre la interpretación de la presente, la afianzadora se somete a la jurisdicción de los tribunales competentes de la ciudad de Xalapa, Veracruz de Ignacio de la Llave.

Concluidos los trabajos, **"EL CONTRATISTA"** quedará obligado a responder de los defectos que resultaren de los mismos, de los vicios ocultos y de cualquier otra responsabilidad en que hubiere incurrido, en contravención al contenido de las especificaciones generales y particulares de construcción y de los datos del proyecto anexo a este contrato, de conformidad con lo dispuesto en el artículo 68 de la ley Número 825 de Obras Públicas y Servicios Relacionados con Ellas del Estado de Veracruz de Ignacio de la Llave. Para cancelar la fianza de cumplimiento, será requisito indispensable la presentación del Acta Entrega-Recepción de conclusión de los trabajos del presente contrato y la entrega de la fianza de vicios ocultos por el 10 % (diez por ciento) del importe ejecutado.

Cuando por situaciones no previstas originalmente en el contrato se tengan que pactar modificaciones al monto y/o plazo del contrato de acuerdo con lo establecido en la cláusula segunda, **"EL CONTRATISTA"**, se obliga a presentar un endoso a la fianza de cumplimiento por el 10% (diez por ciento) de dicha ampliación sin incluir el concepto del Impuesto al Valor Agregado, dicho endoso debe presentarse a más tardar a la fecha de firma del citado convenio.

Cuando al realizarse el finiquito resulten saldos a cargo de **"EL CONTRATISTA"**, y este haga pago de la totalidad de los mismos en forma incondicional dentro de los **20 (veinte) días naturales** siguientes a la firma del finiquito, **"LA CONTRATANTE"** deberá liberar la fianza respectiva, en caso contrario, **"LA CONTRATANTE"** procederá a hacer efectivas las garantías.

Cuando aparecieren defectos o vicios ocultos en los trabajos dentro del plazo cubierto por la garantía, **"LA CONTRATANTE"** deberá notificarlo por escrito a **"EL CONTRATISTA"**, para que éste haga las correcciones o reposiciones correspondientes, dentro de un término máximo de **30 (treinta) días naturales**, transcurrido este término sin que se hubieren realizado dichas correcciones, **"LA CONTRATANTE"** procederá a hacer efectiva la garantía. Si la reparación requiere de un plazo mayor, **"LA CONTRATANTE"** y **"EL CONTRATISTA"** podrán convenirlo por escrito, debiendo continuar vigente la garantía.

"EL CONTRATISTA" será el único responsable de los daños ocasionados a terceros; así como de las afectaciones en la infraestructura existente, durante el desarrollo de la obra y hasta su total conclusión y entrega, la cual deberá ser atendida en un plazo no mayor de 8 horas contadas a partir de que se suscite el daño, el cual deberá ser reportado de manera inmediata al supervisor de obra así como a las oficinas centrales de **"LA CONTRATANTE"** y reparada en su totalidad dentro del plazo señalado, ocupando para ello el kit de reparación con el que deberá contar **"EL CONTRATISTA"**, el cual consiste en lo siguiente:

1. Bomba de Achique o Bomba Autocebante de 4 por 12 hp.
2. Tramo de tubería del diámetro que marque el proyecto.
3. Juntas Giubault para los diámetros de tubería.

Lo anterior no exentando de responsabilidades por el caso de existir y dañar tubería no especificada en el plano de proyecto, ya que bajo dicho supuesto se tendrá el mismo tiempo para llevar a cabo la reparación de la fuga no haciendo omisión a que, independientemente del tamaño del daño causado a la infraestructura, la reparación deberá tener en los casos de tuberías de 3, 4, 6 y 8 pulgadas como mínimo un largo de 1.50m, mientras que, en tuberías de 10 pulgadas o más, la reparación deberá ser mínima de 1.80m de largo, lo anterior evitando posibles fracturas por ser menos a este diámetro, por lo que, en caso de no llevarse a cabo la reparación en el plazo citado, será acreedor a una sanción correspondiente al pago de los m³ de agua perdidos de acuerdo a la tarifa ya establecida por la **"LA CONTRATANTE"**, así como responder civil y penalmente de ellos

COMISIÓN MUNICIPAL DE AGUA POTABLE Y SANEAMIENTO DE XALAPA, VER.
DIRECCIÓN GENERAL
DIRECCIÓN DE OPERACIÓN
GERENCIA DE INFRAESTRUCTURA

En caso de no realizar las reparaciones correspondientes dentro del plazo señalado deberá ponerlo en conocimiento de manera inmediata a **"LA CONTRATANTE"**, para que este realice las gestiones necesarias para su reparación, por lo que los gastos que se originen por este motivo, incluyendo la reparación de daños causados, pérdida del vital líquido; sanción, cargos y/o cualquier otro supuesto que se actualice, serán cubiertos por el **"EL CONTRATISTA"** a **"LA CONTRATANTE"** y serán descontados de los pagos, finiquitos, pólizas o en su caso deberán ser cubiertos de manera directa por **"EL CONTRATISTA"** asimismo, para la manipulación de válvulas deberá contar con previa autorización de **"LA CONTRATANTE"**, por lo tanto, conjuntamente con la fianza de cumplimiento, deberá exhibir **seguro de responsabilidad civil a contratistas**, para garantizar los posibles daños que pudieran ocasionar, por el **30 % (treinta por ciento)** del importe del contrato sin incluir el concepto del impuesto al valor agregado.

NOVENA. - AJUSTE DE COSTOS

Para los supuestos a que se refieren los artículos 175, 176 fracciones I, II y III, 177 fracciones I, II, III y IV, 178, 179, 180, 181, 182 fracciones I, II, III, IV y V, 183, 184, 185, 186, 187 fracciones I, II y III, 188 fracciones I, II, III, IV, V, VI, VII y VIII del Reglamento de la Ley Número 825 de Obras Públicas y Servicios Relacionados con Ellas del Estado de Veracruz de Ignacio de la Llave, las partes acuerdan la revisión y ajuste de los costos que integran los precios unitarios pactados en este contrato, cuando ocurran circunstancias de orden económico no previstas que determinen un aumento o reducción de los costos de los trabajos aún no ejecutados, conforme al programa pactado y al momento de ocurrir dicha contingencia, debiendo constar por escrito el aumento o reducción correspondiente.

La revisión y ajuste de costos se realizará mediante el procedimiento de revisión de cada uno de los precios para obtener el ajuste.

Los precios originales del contrato permanecerán fijos hasta la terminación de los trabajos contratados.

El ajuste se aplicará a los costos directos, conservando constantes los porcentajes de indirectos y utilidad originales durante el ejercicio de este contrato; el costo por financiamiento estará sujeto a las variaciones de la tasa de interés que **"EL CONTRATISTA"** haya considerado en su propuesta.

Cuando el porcentaje del ajuste de los costos sea al alza, será **"EL CONTRATISTA"** el que lo promueva; si es a la baja, será **"LA CONTRATANTE"** la que lo realice.

"EL CONTRATISTA" dentro de los **60 (sesenta) días naturales** siguientes a la publicación de los índices aplicables al período que los mismos indiquen, deberá presentar por escrito la solicitud de ajuste de costos a **"LA CONTRATANTE"**, por lo que transcurrido dicho término sin que presente **"EL CONTRATISTA"** la solicitud de ajuste de costos, perderá el derecho de éste para reclamar el pago.

"LA CONTRATANTE" dentro de los **60 (sesenta) días naturales** siguientes a que **"EL CONTRATISTA"** promueva debidamente el ajuste de costos, deberá emitir la resolución que proceda. En caso contrario, la solicitud se tendrá por aprobada.

DÉCIMA.- REPRESENTANTE DE "EL CONTRATISTA"

"EL CONTRATISTA" se obliga a establecer anticipadamente al inicio de los trabajos, un representante permanente que fungirá como superintendente de construcción, el cual deberá contar con título profesional en ingeniería civil y/o arquitectura con una experiencia mínima **comprobada de 5 (años)** en la ejecución de obras afines o similares a la de este contrato y que acreditará con los documentos idóneos, conocer con amplitud los proyectos, normas de calidad y especificaciones de construcción, así como el catálogo de conceptos o actividades de obra a ejecutar, programas de ejecución y de suministros, incluyendo los planos con sus modificaciones,

COMISIÓN MUNICIPAL DE AGUA POTABLE Y SANEAMIENTO DE XALAPA, VER.
DIRECCIÓN GENERAL
DIRECCIÓN DE OPERACIÓN
GERENCIA DE INFRAESTRUCTURA

especificaciones generales y particulares de construcción y normas de calidad, bitácora, convenios y demás documentos inherentes, que se generen con motivo de la ejecución de los trabajos.

El superintendente de construcción debe estar facultado por **"EL CONTRATISTA"**, para oír y recibir toda clase de notificaciones relacionadas con los trabajos, aún las de carácter personal, así como contar con las facultades suficientes para la toma de decisiones en todo lo relativo al cumplimiento de este contrato.

"LA CONTRATANTE" se reserva el derecho de la aceptación del superintendente de construcción y de solicitar en cualquier momento, por causas justificadas, la sustitución del mismo, y **"EL CONTRATISTA"** tendrá la obligación de nombrar a otro, que reúna los requisitos indicados en el primer párrafo de esta cláusula.

DÉCIMA PRIMERA.- RELACIONES LABORALES DE "EL CONTRATISTA" CON SUS TRABAJADORES

"EL CONTRATISTA", como empresario y patrón del personal que ocupa, con motivo de los trabajos materia de este contrato, será el único responsable de las obligaciones derivadas de las disposiciones legales y demás ordenamientos en materia de trabajo y seguridad social. **"EL CONTRATISTA"** se obliga por lo mismo, a responder de todas las reclamaciones que sus trabajadores presenten en su contra o en contra de **"LA CONTRATANTE"**, en relación con los trabajos objeto del presente contrato.

DÉCIMA SEGUNDA.- RECURSOS HUMANOS DE "EL CONTRATISTA"

Para el cumplimiento del presente contrato, **"EL CONTRATISTA"** se obliga a emplear personal técnico especializado para la ejecución de los trabajos.

DÉCIMA TERCERA.- RESPONSABILIDADES DE "EL CONTRATISTA"

"EL CONTRATISTA" será el único responsable de la ejecución de los trabajos y deberá sujetarse a todos los reglamentos y ordenamientos de las autoridades competentes en materia de construcción, seguridad, uso de la vía pública, protección ecológica y de medio ambiente que rijan en el ámbito federal, estatal o municipal, así como a las instrucciones que **"LA CONTRATANTE"** le señale, por lo cual, cualquier responsabilidad laboral y de seguridad social, penal, fiscal, administrativa, civil, mercantil o de cualquier índole, por cualquier daño material, accidentes y pérdidas humanas que ocurriesen durante la ejecución, los daños y perjuicios que resultaren por su inobservancia serán a cargo de **"EL CONTRATISTA"**, que podrán ser reclamadas por **"LA CONTRATANTE"** o en su caso por quien señale un perjuicio por la vía administrativa o judicial correspondiente.

Si durante el desarrollo de la obra y hasta su total conclusión y entrega se causará daño a la infraestructura propiedad de **"LA CONTRATANTE"** esta deberá ser atendida en un plazo no mayor de 8 horas contadas a partir de que se suscite el daño, el cual deberá ser reportado de manera inmediata al supervisor de obra y reparada en su totalidad dentro del plazo señalado, ocupando para ello el kit de reparación especificada en la cláusula octava con el que deberá contar **"EL CONTRATISTA"**, por lo que, en caso de no llevarse a cabo la reparación dentro del plazo citado, será acreedor a una sanción correspondiente al pago de los m³ perdidos de acuerdo a la tarifa ya establecida por **"LA CONTRATANTE"**, así como responder civil y penalmente de ellos, no pasando desapercibido que, de contar con el kit de reparación, deberá informarlo inmediatamente al supervisor de obra debiendo en su defecto cubrir los gastos que le genere a la **"LA CONTRATANTE"**, la reparación de los daños causados y pérdida del vital líquido; sanción y cargos que serán descontados de los pagos, pólizas y/o demás métodos de pago que deberían ser dirigidos a **"EL CONTRATISTA"**, por concepto de pago.

Asimismo, para la manipulación de válvulas deberá contar con previa autorización de **"LA CONTRATANTE"**.

COMISIÓN MUNICIPAL DE AGUA POTABLE Y SANEAMIENTO DE XALAPA, VER.
DIRECCIÓN GENERAL
DIRECCIÓN DE OPERACIÓN
GERENCIA DE INFRAESTRUCTURA

Asimismo, **"EL CONTRATISTA"** se obliga a no ceder en forma parcial o total, en favor de cualquier otra persona física o moral, sus derechos y obligaciones derivados de este contrato y sus anexos, con excepción de los derechos de cobro sobre las estimaciones por trabajos ejecutados, en cuyo caso se deberá contar con el previo consentimiento expreso y por escrito de **"LA CONTRATANTE"**.

Si con motivo de la cesión de derechos de cobro solicitada por **"EL CONTRATISTA"** se origina un atraso en el pago, no procederá el pago de gastos financieros a los que hace mención la cláusula sexta del presente contrato.

DÉCIMA CUARTA.- SUPERVISIÓN DE LOS TRABAJOS

"LA CONTRATANTE" designará por escrito al supervisor y/o al residente de obra con anterioridad al inicio de los trabajos, el cual deberá recaer en un servidor público que fungirá como su representante ante **"EL CONTRATISTA"**. La residencia de obra deberá estar ubicada en el sitio de ejecución de los trabajos.

"LA CONTRATANTE" a través del representante que para tal efecto designe, tendrá el derecho de supervisar en todo tiempo los trabajos objeto del contrato y dar a **"EL CONTRATISTA"** por escrito las instrucciones que estime pertinentes, relacionadas con su ejecución en la forma convenida y con las modificaciones que en su caso le sean ordenadas.

Es facultad de **"LA CONTRATANTE"** realizar la inspección de todos los insumos que vayan a utilizarse en la ejecución de los trabajos.

DÉCIMA QUINTA.- RETENCIONES Y PENAS CONVENCIONALES

"LA CONTRATANTE" y **"EL CONTRATISTA"**, convienen para el caso de incumplimiento total o parcial de este contrato y con fundamento en el artículo 63 párrafo segundo, tercero y cuarto de la Ley Número 825 de Obras Públicas y Servicios Relacionados con Ellas del Estado de Veracruz de Ignacio de la Llave y artículos 72, 73 y 74 de su Reglamento, por parte de **"EL CONTRATISTA"**, la aplicación de las siguientes retenciones y/o penas convencionales:

- A) **"LA CONTRATANTE"** tendrá la facultad de verificar mensualmente si los trabajos objeto de este contrato se están ejecutando por **"EL CONTRATISTA"** de acuerdo con las fechas establecidas en el programa de trabajo aprobado; para lo cual, **"LA CONTRATANTE"** comparará el avance mes a mes contra el programa, y los trabajos efectivos ejecutados.

En caso de atraso en la ejecución de los trabajos durante la vigencia del programa de ejecución general de los mismos, **"LA CONTRATANTE"** aplicará las retenciones económicas a las estimaciones que se encuentren en proceso en la fecha que se determine el atraso, las cuales serán calculadas en función del avance en la ejecución de los trabajos conforme a la fecha de corte para el pago de estimaciones. Se calculará la retención aplicando el **5 al millar** al importe de los trabajos no ejecutados, multiplicado por cada día de atraso correspondiente al periodo en que debieron ejecutarse esos conceptos. Dichas retenciones podrán ser recuperadas por los contratistas en las siguientes estimaciones, si regularizan los tiempos de atraso conforme al citado programa.

Las retenciones serán determinadas únicamente en función de los trabajos que no se hayan ejecutado o prestado oportunamente conforme al programa de trabajo convenido, considerando los ajustes de costos y sin aplicar el impuesto al valor agregado, y en ningún caso podrán ser superiores, en su conjunto, al monto de la garantía de cumplimiento de este contrato.



CMAS

COMISIÓN MUNICIPAL DE AGUA POTABLE
Y SANEAMIENTO DE XALAPA



COMISIÓN MUNICIPAL DE AGUA POTABLE Y SANEAMIENTO DE XALAPA, VER.
DIRECCIÓN GENERAL
DIRECCIÓN DE OPERACIÓN
GERENCIA DE INFRAESTRUCTURA

La aplicación de estas retenciones tendrá el carácter de definitiva, si a la fecha de terminación de los trabajos pactada en la cláusula tercera de este contrato, éstos no se han concluido.

- B) Si **"EL CONTRATISTA"** no concluye los trabajos en la fecha estipulada en el plazo de ejecución establecido en la cláusula tercera de este contrato y en el programa de trabajo, **"LA CONTRATANTE"** le aplicará las penas convencionales que resulten de multiplicar el 5 al millar del importe de los trabajos que no se hayan ejecutado oportunamente, considerando los ajustes de costos y sin aplicar el impuesto al valor agregado, en la fecha de terminación programada, por cada día de atraso desde la fecha de terminación pactada en la cláusula tercera del presente contrato hasta el momento de su terminación. Dichas penas no podrán ser superiores, en su conjunto, al monto de la garantía de cumplimiento del contrato.

El importe de las retenciones se descontará administrativamente de las estimaciones que se formulen y el de las penas convencionales en el finiquito de los trabajos, y se aplicarán, siempre y cuando el atraso en la ejecución de los trabajos sea por causas imputables a **"EL CONTRATISTA"** y que no haya sido resultado de la demora motivada por caso fortuito, fuerza mayor o por razones de interés general, que a juicio de **"LA CONTRATANTE"** no se atribuya a responsabilidad de **"EL CONTRATISTA"**.

Independientemente de las retenciones o de las penas convencionales que se apliquen, **"LA CONTRATANTE"** podrá optar entre exigir el cumplimiento de este contrato, o bien, la rescisión administrativa del mismo, haciendo efectiva la garantía de cumplimiento del contrato.

DÉCIMA SEXTA. - TRABAJOS EXTRAORDINARIOS

De acuerdo a lo estipulado en el artículo 99 fracciones I, II incisos a), b) y c), III y IV del Reglamento de la Ley Número 825 de Obras Públicas y Servicios Relacionados con Ellas del Estado de Veracruz de Ignacio de la Llave los trabajos extraordinarios no incluidos en este contrato serán solicitados a **"EL CONTRATISTA"** por **"LA CONTRATANTE"**, asentándolo en la "Bitácora de Obra", y a partir de la fecha en que se asiente, **"EL CONTRATISTA"** dispone de hasta **30 (treinta) días naturales** siguientes a que se concluyan dichos trabajos, para presentar el análisis de costo de dichos productos, la conciliación y autorización de los referidos precios unitarios, deberá realizarse durante los siguientes **30 (treinta) días naturales** a su presentación y se asentará también dicha autorización en la bitácora.

DÉCIMA SÉPTIMA. - MODIFICACIONES AL CONTRATO

Con fundamento en los artículos 90, 91, y 92 del Reglamento de la Ley Número 825 de Obras Públicas y Servicios Relacionados con Ellas del Estado de Veracruz de Ignacio de la Llave, **"LA CONTRATANTE"** podrá dentro de su presupuesto autorizado, bajo su responsabilidad y por razones fundadas y explícitas, modificar este contrato, mediante convenios, siempre y cuando éstos, considerados conjunta o separadamente, no rebasen el 25% (veinticinco por ciento) del monto o del plazo pactado y bajo las condiciones que estipula el artículo 59 de la Ley Número 825 de Obras Públicas y Servicios Relacionados con Ellas del Estado de Veracruz de Ignacio de la Llave, ni impliquen variaciones sustanciales al proyecto original, ni se celebren para eludir en cualquier forma el cumplimiento de ésta y su Reglamento.

Si las modificaciones exceden el porcentaje indicado o varían sustancialmente el objeto del proyecto, se podrán celebrar por única vez un **Convenio Adicional** respecto a las nuevas condiciones. Este convenio deberá ser suscrito bajo responsabilidad del servidor público que haya firmado el contrato o quien lo sustituya en el cargo.

Dichas modificaciones no podrán, en modo alguno, afectar las condiciones que se refieren a la naturaleza y características esenciales del objeto de este contrato, ni convenirse para eludir en cualquier forma el cumplimiento de la Ley Número 825 de Obras Públicas y Servicios Relacionados con Ellas del Estado de Veracruz de Ignacio de la Llave.

Contrato de Obra Pública No. CMAS-OP-XXX-2024
"DESCRIPCIÓN DE LA OBRA"



COMISIÓN MUNICIPAL DE AGUA POTABLE Y SANEAMIENTO DE XALAPA, VER.
DIRECCIÓN GENERAL
DIRECCIÓN DE OPERACIÓN
GERENCIA DE INFRAESTRUCTURA

La modificación a este contrato podrá realizarse lo mismo en aumento que en reducción del plazo de ejecución o monto del mismo. Si se modifica el plazo, los períodos se expresarán en días naturales, y la determinación del porcentaje de variación se hará con respecto del plazo pactado en la cláusula tercera de este contrato; en tanto que, si es al monto, la comparación será con base en el monto convenido en la cláusula segunda.

La modificación al plazo de ejecución de los trabajos será independiente a la modificación al monto, debiendo considerarse en forma separada, aun cuando para fines de su formalización puedan integrarse en un solo documento.

El residente de obra deberá sustentar el dictamen técnico que funde y motive las causas que originen la celebración del **Convenio Único**, según sea el caso, considerándose este parte de este contrato y obligatorias para **"EL CONTRATISTA"** y **"LA CONTRATANTE"** las estipulaciones que en los mismos se establezcan.

Cuando se realicen conceptos de trabajo al amparo de convenios en monto o en plazo, dichos conceptos se deberán considerar y administrar independientemente a los originalmente pactados en este contrato, debiéndose formular estimaciones específicas, a efecto de tener un control y seguimiento adecuado.

Al realizarse un convenio ya sea en monto o plazo, contendrá como mínimo lo estipulado en el artículo 101 fracciones I, II, III, IV, V, VI, VII incisos a), b), c) y d), del Reglamento de la Ley Número 825 de Obras Públicas y Servicios Relacionados Con Ellas del Estado de Veracruz de Ignacio de la Llave lo aplicable según sea el caso.

DÉCIMA OCTAVA. - SUSPENSIÓN DE TRABAJOS

De acuerdo a lo estipulado en el artículo 66 de la Ley Número 825 de Obras Públicas y Servicios Relacionados con Ellas del Estado de Veracruz de Ignacio de la Llave **"LA CONTRATANTE"** podrá suspender temporalmente, en todo o en parte y en cualquier momento, los trabajos contratados por causa justificada, sin que ello implique su terminación definitiva, determinando la temporalidad de la suspensión, la que no podrá prorrogarse o ser indefinida. Cuando ocurra la suspensión, el servidor público designado por **"LA CONTRATANTE"** la notificará por escrito a **"EL CONTRATISTA"**, señalando las causas que la motivan, la fecha de su inicio y de la probable reanudación de los trabajos, así como las acciones que debe considerar en lo relativo a su personal, maquinaria y equipo de construcción.

La fecha de terminación se prorrogará en igual proporción al período que comprenda la suspensión, sin modificar el plazo de ejecución convenido, formalizándola mediante acta circunstanciada de suspensión, la que contendrá como mínimo lugar, fecha y hora en que se levanta el acta, nombre y firma del supervisor de obra de la dependencia y del superintendente de construcción de **"EL CONTRATISTA"**, así como del servidor público que autoriza la suspensión, datos de identificación de los trabajos que habrán de suspenderse, declaración de motivos de suspensión, relación pormenorizada de la situación legal, administrativa, técnica y económica en la que se encuentran los trabajos y tiempo de duración de la suspensión.

Cuando la suspensión se derive de un caso fortuito o fuerza mayor, no existirá ninguna responsabilidad para **"LA CONTRATANTE"** y **"EL CONTRATISTA"**, debiendo únicamente suscribir un convenio donde se reconozca el plazo de suspensión y las fechas de inicio y terminación de los trabajos, sin modificar el plazo de ejecución establecido en la cláusula tercera de este contrato. Sin embargo, cuando los trabajos resulten dañados o destruidos y éstos requieran ser rehabilitados o repuestos, deberán reconocerse y pagarse mediante la celebración de un convenio en los términos del artículo 59 de la Ley Número 825 de Obras Públicas y Servicios Relacionados con Ellas del Estado de Veracruz de Ignacio de la Llave y artículo 101 fracciones I, II, III, IV, V, VI y VII de su Reglamento, siempre que no se celebró el convenio para corregir deficiencias o incumplimientos anteriores, imputables a **"EL CONTRATISTA"**.

COMISIÓN MUNICIPAL DE AGUA POTABLE Y SANEAMIENTO DE XALAPA, VER.
DIRECCIÓN GENERAL
DIRECCIÓN DE OPERACIÓN
GERENCIA DE INFRAESTRUCTURA

En el caso de que no sea posible determinar la temporalidad de la suspensión de los trabajos, "LA CONTRATANTE" podrá dar por terminado anticipadamente este contrato.

El presente contrato podrá continuar produciendo todos sus efectos legales, una vez que haya desaparecido la causa que motivó dicha suspensión.

DÉCIMA NOVENA. - RESCISIÓN ADMINISTRATIVA DEL CONTRATO

En apego a lo establecido en los artículos 199, 200 fracciones I y II, 202 fracciones I, II, III, IV, V, VI, VII, VIII, IX, X, XI y XII del Reglamento de la Ley Número 825 de Obras Públicas y Servicios Relacionados con Ellas del Estado de Veracruz de Ignacio de la Llave, **"LA CONTRATANTE"** podrá, en cualquier momento, rescindir administrativamente este contrato, en caso de incumplimiento a cualquiera de las obligaciones a cargo de **"EL CONTRATISTA"**, procediendo a hacer efectiva la garantía otorgada por **"EL CONTRATISTA"** para el cumplimiento del mismo.

Cuando **"LA CONTRATANTE"** sea la que determine rescindir administrativamente este contrato, dicha rescisión operará de pleno derecho y sin necesidad de declaración judicial, bastando para ello que se comunique por escrito a **"EL CONTRATISTA"** el incumplimiento en que haya incurrido, señalando los hechos que motivaron la determinación de dar por rescindido el contrato, relacionándolos con las estipulaciones específicas que se consideren han sido incumplidas, para que **"EL CONTRATISTA"**, dentro del término de **10 (diez) días hábiles** siguientes a la fecha en que reciba la notificación por escrito del inicio del procedimiento de rescisión, manifieste lo que a su derecho convenga y aporte las pruebas que estime pertinentes, en cuyo caso **"LA CONTRATANTE"** resolverá lo procedente dentro de los **15 (quince) días hábiles** siguientes a la fecha en que hubiere recibido el escrito de contestación de **"EL CONTRATISTA"**; en tanto que si es **"EL CONTRATISTA"** quien decide rescindirlo, será necesario que acuda ante la autoridad judicial y obtenga la declaración correspondiente.

Para la amortización del anticipo en el supuesto de que sea rescindido el contrato, el saldo por amortizar se reintegrará a la dependencia o entidad en un plazo no mayor de 10 (diez) días naturales, contados a partir de la fecha en que le sea comunicada a **"EL CONTRATISTA"** la determinación de dar por rescindido el contrato.

Transcurrido el término de **10 (diez) días concedidos** a **"EL CONTRATISTA"**, para que manifieste lo que a su derecho convenga y aporte las pruebas que estime pertinentes y sin que lo haga, o si después de analizar las razones aducidas por éste, **"LA CONTRATANTE"** estima que las mismas no son satisfactorias, emitirá por escrito la resolución que proceda.

No obstante, lo anterior dentro del finiquito, **"LA CONTRATANTE"** podrá junto con **"EL CONTRATISTA"**, conciliar los saldos derivados de la rescisión con el fin de preservar los intereses de las partes.

"LA CONTRATANTE" procederá a la rescisión administrativa de este contrato cuando **"EL CONTRATISTA"** incurra en alguna de las siguientes causas:

- A) Si **"EL CONTRATISTA"** por causas imputables a él, no inicia los trabajos objeto de este contrato en la fecha que el organismo señale;
- B) Si interrumpe injustificadamente la ejecución de los trabajos o se niega a reparar o reponer alguna parte de ellos, que hubiere sido detectada como defectuosa por **"LA CONTRATANTE"**;
- C) Si no ejecuta los trabajos de conformidad con lo estipulado en este contrato y sus anexos o sin motivo justificado no acata las órdenes dadas por el supervisor de obra o el gerente de supervisión;



CMAS

COMISIÓN MUNICIPAL DE AGUA POTABLE
Y SANEAMIENTO DE XALAPA



Xalapa
H. Ayuntamiento 2022 - 2025

COMISIÓN MUNICIPAL DE AGUA POTABLE Y SANEAMIENTO DE XALAPA, VER.
DIRECCIÓN GENERAL
DIRECCIÓN DE OPERACIÓN
GERENCIA DE INFRAESTRUCTURA

- D) Si no da cumplimiento al programa vigente de ejecución de los trabajos por falta de insumos, personal o equipo, y a juicio de **"LA CONTRATANTE"**, el atraso pueda dificultar la terminación satisfactoria de los trabajos en el plazo estipulado en la cláusula tercera de este contrato;
- E) Si es declarado en concurso mercantil en términos de la Ley de Concursos Mercantiles;
- F) Si subcontrata parte de los trabajos objeto de este contrato, sin contar con la autorización por escrito de **"LA CONTRATANTE"**;
- G) Si cede los derechos de cobro derivados de este contrato, sin contar con la autorización por escrito de **"LA CONTRATANTE"**;
- H) Si **"EL CONTRATISTA"** no proporciona a **"LA CONTRATANTE"** o a las Dependencias que tengan facultad de intervenir, las facilidades y datos necesarios para la inspección, vigilancia y supervisión de los trabajos;
- I) Si **"EL CONTRATISTA"** cambia su nacionalidad por otra, en el caso de que haya sido establecido como requisito, tener esa nacionalidad;
- J) Siendo extranjero, invoca la protección de su gobierno en relación con el contrato; e
- K) Incumpla con el compromiso que, en su caso, haya adquirido al momento de la suscripción del contrato, relativo a la reserva y confidencialidad de la información o documentación proporcionada por el ente público para la ejecución de los trabajos; y

En general, por el incumplimiento por parte de **"EL CONTRATISTA"** a cualquiera de las obligaciones derivadas de este contrato y sus anexos, la contravención a las disposiciones, lineamientos, bases, procedimientos y requisitos que establecen la Ley Número 825 de Obras Públicas y Servicios Relacionados con Ellas del Estado de Veracruz de Ignacio de La Llave y su Reglamento, las leyes, tratados y demás disposiciones administrativas sobre la materia.

Una vez notificado el oficio del inicio del procedimiento de rescisión administrativa de este contrato por **"LA CONTRATANTE"**, ésta procederá a tomar inmediatamente posesión de los trabajos ejecutados para hacerse cargo del inmueble y de las instalaciones respectivas, levantando, con o sin la comparecencia de **"EL CONTRATISTA"**, acta circunstanciada del estado en que se encuentren los trabajos.

Asimismo, **"EL CONTRATISTA"** estará obligado a devolver a **"LA CONTRATANTE"**, en un término de **10 (diez) días naturales**, siguientes a la fecha de la notificación por escrito del oficio del inicio del procedimiento de rescisión administrativa de este contrato, toda la documentación que ésta le hubiere entregado para la realización de los trabajos.

Emitida la resolución de rescisión administrativa de este contrato y notificada a **"EL CONTRATISTA"**, **"LA CONTRATANTE"** precautoriamente y desde el inicio de la misma, se abstendrá de cubrir los importes resultantes de trabajos ejecutados aún no liquidados, hasta que se otorgue el finiquito que proceda, lo que deberá efectuarse dentro de los **30 (treinta) días naturales** siguientes a la fecha de la notificación por escrito de dicha resolución, a fin de proceder a hacer efectivas las garantías. En el finiquito deberá preverse el sobrecosto de los trabajos aún no ejecutados, que se encuentren atrasados conforme al programa de trabajo, así como lo relativo a la recuperación de los materiales y equipos que, en su caso, le hayan sido entregados a **"EL CONTRATISTA"**.



COMISIÓN MUNICIPAL DE AGUA POTABLE Y SANEAMIENTO DE XALAPA, VER.
DIRECCIÓN GENERAL
DIRECCIÓN DE OPERACIÓN
GERENCIA DE INFRAESTRUCTURA

VIGÉSIMA.- TERMINACIÓN ANTICIPADA DEL CONTRATO

Conforme a lo estipulado en el artículo 204 fracción III del Reglamento de la Ley Número 825 de Obras Públicas y Servicios Relacionados con Ellas del Estado de Veracruz de Ignacio de la Llave, "**LA CONTRATANTE**" podrá dar por terminado anticipadamente este contrato por razones de interés general, por caso fortuito o fuerza mayor o cuando existan causas justificadas que le impidan la continuación de los trabajos, según corresponda, pagando a "**EL CONTRATISTA**" los trabajos ejecutados, así como los gastos no recuperables, siempre y cuando éstos sean razonables, estén debidamente comprobados y se relacionen directamente con el presente contrato. En todos los casos de terminación anticipada de este contrato, se deberán realizar las anotaciones correspondientes en la bitácora de obra, debiendo "**LA CONTRATANTE**" levantar acta circunstanciada.

Una vez que "**LA CONTRATANTE**" haya notificado por escrito la terminación anticipada de este contrato a "**EL CONTRATISTA**", procederá a tomar inmediata posesión de los trabajos ejecutados, para hacerse cargo del inmueble y de las instalaciones respectivas, levantando, con o sin la comparecencia de "**EL CONTRATISTA**", acta circunstanciada del estado en que se encuentren los trabajos.

"**EL CONTRATISTA**" estará obligado a devolver a "**LA CONTRATANTE**", en un término de **10 (diez) días naturales**, contados a partir de la fecha de la notificación del oficio del inicio del procedimiento de terminación anticipada del contrato, toda la documentación que ésta le hubiere entregado para la realización de los trabajos.

VIGÉSIMA PRIMERA. - RECEPCIÓN DE LOS TRABAJOS

Con fundamento en el artículo 67 de la Ley Número 825 de Obras Públicas y Servicios Relacionados con Ellas del Estado de Veracruz de Ignacio de la Llave y artículos 210, 211, 212 fracciones I, II, III, IV, V, VI, VII y VIII y 213 de su Reglamento, al concluir los trabajos, "**EL CONTRATISTA**" comunicará de inmediato a "**LA CONTRATANTE**", a través de la bitácora de obra o excepcionalmente por escrito, la terminación de los trabajos objeto del presente contrato que le fueron encomendados, anexando los documentos que lo soporten e incluirá una relación de las estimaciones o gastos aprobados, monto ejercido y créditos a favor o en contra, y "**LA CONTRATANTE**" en un término de **10 (diez) días naturales** a partir del día siguiente a la notificación, verificará que los mismos estén debidamente concluidos.

Si durante la verificación de los trabajos, "**LA CONTRATANTE**" encuentra deficiencias en la terminación de los mismos, deberá solicitar a "**EL CONTRATISTA**" su reparación, a efecto de que éstas se corrijan conforme a las condiciones requeridas en el presente contrato y sus anexos. En tal caso, el plazo de verificación de los trabajos se podrá prorrogar por el período que acuerden "**LA CONTRATANTE**" y "**EL CONTRATISTA**" para la reparación de las deficiencias. Lo anterior, sin perjuicio de que "**LA CONTRATANTE**" opte por la rescisión administrativa de este contrato.

Una vez constatada la terminación de los trabajos, "**LA CONTRATANTE**" en un término de **10 (diez) días naturales** como lo marca el artículo 67 de la Ley Número 825 de Obras Públicas y Servicios Relacionados con Ellas del Estado de Veracruz de Ignacio de la Llave y artículos 210, 211, 212 fracciones I, II, III, IV, V, VI, VII y VIII y 213 de su Reglamento, procederá a la recepción física de los mismos, mediante el levantamiento del acta correspondiente quedando los trabajos bajo su responsabilidad.


"**LA CONTRATANTE**" podrá efectuar recepciones parciales de trabajos en los casos que a continuación se detallan:

- A) Cuando "**LA CONTRATANTE**" determine suspender los trabajos y lo ejecutado se ajuste a lo pactado, se cubrirá a "**EL CONTRATISTA**" el importe de los trabajos ejecutados, así como los gastos no recuperables, siempre y cuando éstos sean razonables, estén debidamente comprobados y se relacionen directamente con los trabajos objeto del presente contrato.



CMAS

COMISIÓN MUNICIPAL DE AGUA POTABLE
Y SANEAMIENTO DE XALAPA



Xalapa
H. Ayuntamiento 2022 - 2025

COMISIÓN MUNICIPAL DE AGUA POTABLE Y SANEAMIENTO DE XALAPA, VER.
DIRECCIÓN GENERAL
DIRECCIÓN DE OPERACIÓN
GERENCIA DE INFRAESTRUCTURA

- B) Cuando sin estar terminada la totalidad de los trabajos, si a juicio de **"LA CONTRATANTE"** existen trabajos terminados y estas partes son identificables y susceptibles de utilizarse, podrá pactarse su recepción. En estos casos se levantará el acta de recepción física y parcial de los trabajos.
- C) Cuando **"LA CONTRATANTE"** dé por terminado anticipadamente este contrato, pagará a **"EL CONTRATISTA"** los trabajos ejecutados, así como los gastos no recuperables, siempre y cuando éstos sean razonables, estén debidamente comprobados y se relacionen directamente con los trabajos objeto del presente contrato.
- D) Cuando **"LA CONTRATANTE"** rescinda administrativamente este contrato por causas imputables a **"EL CONTRATISTA"**, la recepción parcial quedará a juicio de **"LA CONTRATANTE"**, la que liquidará el importe de los trabajos que decida recibir.
- E) Cuando la autoridad judicial declare rescindido el presente contrato. En este caso se estará a lo dispuesto por la resolución judicial.

VIGÉSIMA SEGUNDA. - FINIQUITO Y TERMINACIÓN DEL CONTRATO

Con fundamento en el artículo 67 de la Ley No 825 de Obras Públicas y Servicios Relacionados con Ellas del Estado de Veracruz de Ignacio de la Llave y artículos 214, 215, 216 fracciones I, II, III, IV, V, VI, VII, VIII, IX y X, 217 y 218 fracciones I, II, III, IV y V de su Reglamento, para dar por terminados, parcial o totalmente, los derechos y obligaciones asumidos por **"LA CONTRATANTE"** y **"EL CONTRATISTA"** en este contrato, se deberá elaborar el finiquito correspondiente, anexando el acta de recepción física de los trabajos.

"LA CONTRATANTE" deberá notificar por oficio a **"EL CONTRATISTA"**, a través de su representante legal o su superintendente de construcción, la fecha, lugar y hora en que se llevará a cabo el finiquito; **"EL CONTRATISTA"** tendrá la obligación de acudir al llamado que se le haga mediante el oficio respectivo.

El finiquito deberá ser elaborado por **"LA CONTRATANTE"** y **"EL CONTRATISTA"** dentro de los **10 (diez) días naturales** siguientes a la fecha del acta de recepción física de los trabajos, haciéndose constar los créditos a favor y en contra que resulten para cada uno de ellos, describiendo el concepto general que les dio origen y el saldo resultante.

De existir desacuerdo entre las partes respecto al finiquito, o bien, **"EL CONTRATISTA"** no acuda con **"LA CONTRATANTE"** para su elaboración dentro del término señalado en el párrafo anterior, **"LA CONTRATANTE"** procederá a elaborarlo, debiendo comunicar por oficio su resultado a **"EL CONTRATISTA"** dentro de del término de **10 (diez) días naturales**, siguientes a la fecha de su emisión; una vez notificado el resultado de dicho finiquito a **"EL CONTRATISTA"**, éste tendrá el término de **15 (quince) días naturales** para alegar lo que a su derecho corresponda; si transcurrido este término no realiza alguna gestión, se dará por aceptado.


Si del finiquito resulta que existen saldos a favor de **"EL CONTRATISTA"**, **"LA CONTRATANTE"** deberá liquidarlos dentro del término de **20 (veinte) días naturales** siguientes. Si resulta que existen saldos a favor de **"LA CONTRATANTE"**, el importe de los mismos se deducirá de las cantidades pendientes de cubrir por concepto de trabajos ejecutados y si no fueran suficientes éstos, deberá exigirse por oficio su reintegro, conforme a lo previsto en el artículo 129 de Reglamento de la Ley de Obra Públicas y Servicios Relacionados con Ellas del Estado de Veracruz de Ignacio de la Llave, más los intereses correspondientes. Los cargos se calcularán sobre las cantidades pagadas en exceso en cada caso y se computarán por días naturales, desde la fecha de pago hasta la fecha en que se pongan efectivamente las cantidades a disposición de **"LA CONTRATANTE"**. En caso de no obtenerse el reintegro, **"LA CONTRATANTE"** podrá hacer efectivas las garantías que se encuentren vigentes. En





CMAS

COMISIÓN MUNICIPAL DE AGUA POTABLE
Y SANEAMIENTO DE XALAPA



Xalapa
H. Ayuntamiento 2022 - 2025

COMISIÓN MUNICIPAL DE AGUA POTABLE Y SANEAMIENTO DE XALAPA, VER.
DIRECCIÓN GENERAL
DIRECCIÓN DE OPERACIÓN
GERENCIA DE INFRAESTRUCTURA

forma simultánea, se levantará el acta administrativa que dé por extinguidos los derechos y obligaciones asumidos por **"LA CONTRATANTE"** y **"EL CONTRATISTA"** en este contrato.

Cuando la liquidación de los saldos se realice dentro de los **15 (quince) días naturales** siguientes a la firma del finiquito, el documento donde conste el finiquito podrá utilizarse como el acta administrativa que dé por extinguidos los derechos y obligaciones de **"LA CONTRATANTE"** y **"EL CONTRATISTA"** en este contrato, debiendo agregar únicamente una manifestación de **"LA CONTRATANTE"** y **"EL CONTRATISTA"** de que no existen otros adeudos y por lo tanto, se tendrán por terminados los derechos y obligaciones que genera este contrato, sin derecho a ulterior reclamación. Al no ser factible el pago en el término indicado, se procederá a elaborar el acta administrativa que de por extinguidos los derechos y obligaciones de **"LA CONTRATANTE"** y **"EL CONTRATISTA"** en este contrato.

VIGÉSIMA TERCERA. - OBLIGACIONES DE LAS PARTES

"LA CONTRATANTE" y **"EL CONTRATISTA"** se obligan a sujetarse estrictamente para la ejecución de los trabajos objeto de este contrato, a todas y cada una de las cláusulas que lo integran, así como a sus anexos, los términos, lineamientos, procedimientos y requisitos que establecen la Ley Número 825 de Obras Públicas y Servicios Relacionados con Ellas del Estado de Veracruz de Ignacio de la Llave, su Reglamento, leyes, tratados y demás normas y disposiciones administrativas que le sean aplicables.

VIGÉSIMA CUARTA. - OTRAS ESTIPULACIONES

En caso de violaciones en materia de derechos inherentes a la propiedad intelectual, la responsabilidad será a cargo de **"EL CONTRATISTA"**.

VIGÉSIMA QUINTA. - RESOLUCIÓN DE PROBLEMAS FUTUROS

"LA CONTRATANTE" y **"EL CONTRATISTA"**, resolverán entre sí las controversias futuras y previsibles que pudieran versar sobre problemas específicos de carácter técnico y administrativo derivados de este contrato, de conformidad con el siguiente procedimiento:

- A) **"EL CONTRATISTA"** solicitará a **"LA CONTRATANTE"**, mediante un escrito en el cual expondrá el problema técnico y/o administrativo que se haya suscitado entre él y el supervisor de obra, indicando las causas y motivos que le dieron origen, anexará la documentación que sustente su petición y los presentará dentro de los **10 (diez) días naturales** siguientes a la fecha en el que haya ocurrido.
- B) **"LA CONTRATANTE"**, dentro de un término de **10 (diez) días naturales**, contados a partir de la fecha en la que reciba la solicitud, realizará las diligencias necesarias requeridas, a fin de emitir una solución que dé término al problema planteado.
- C) **"LA CONTRATANTE"**, al emitir la resolución, citará a **"EL CONTRATISTA"** y al supervisor de obra, para hacerla de su conocimiento, dentro de los **5 (cinco) días naturales** siguientes a aquel en el que se haya emitido ésta.
- D) Durante la reunión convocada, se hará del conocimiento de **"EL CONTRATISTA"** y el supervisor de obra, la solución adoptada y se levantará acta administrativa en la que harán constar los acuerdos tomados, debiéndose anotar los mismos en la bitácora.



COMISIÓN MUNICIPAL DE AGUA POTABLE Y SANEAMIENTO DE XALAPA, VER.
DIRECCIÓN GENERAL
DIRECCIÓN DE OPERACIÓN
GERENCIA DE INFRAESTRUCTURA

VIGÉSIMA SEXTA. - JURISDICCIÓN Y COMPETENCIA

Para la interpretación y cumplimiento del presente contrato, así como para todo aquello que no esté expresamente estipulado en el mismo, las partes se someten a la jurisdicción y competencia de los tribunales de la ciudad de Xalapa, Veracruz, renunciando desde ahora al fuero presente o futuro que con motivo de su domicilio pudiera corresponderles.

Leído por las partes que en él intervienen y enterados de su contenido, alcance y fuerza legales, y conformes de que en la celebración del presente contrato, no existe dolo, mala fe, inducción al error, ni cualquier otra circunstancia que pudiera derivar en vicios del consentimiento o ilegalidad del mismo, se firma el presente contrato al calce y al margen de todas sus fojas útiles en cuatro tantos, en la ciudad de Xalapa, Veracruz de Ignacio de la Llave, el día ___ de _____ de 2024.

"LA CONTRATANTE"
COMISIÓN MUNICIPAL DE AGUA POTABLE Y
SANEAMIENTO DE XALAPA, VER.

"EL CONTRATISTA"

Ing. Ana Iris Ruiz Gómez
Directora General

C. _____
Administrador Único

Testigos


Dirección de Operación

Mtra. Claudia Pacheco Aranda
Directora de Administración

Lic. Cristopher Gómez Deseano
Coordinador Jurídico


Ing. Gilberto Montero Pérez
Gerente de Infraestructura



CMAS
COMISIÓN MUNICIPAL DE AGUA POTABLE
Y SANEAMIENTO DE XALAPA

COMISION MUNICIPAL DE AGUA POTABLE Y SANEAMIENTO
DIRECCIÓN DE OPERACIÓN
GERENCIA DE PLANEACIÓN
DEPARTAMENTO DE ESTUDIOS Y
PROYECTOS



Fecha: Mayo 2024
Inicio de obra:
Fin de obra:

REHABILITACIÓN Y CONSTRUCCIÓN DE ALCANTARILLADO SANITARIO Y RED DE AGUA POTABLE EN CIRCUITO CEIBA, (ENTRE ÁLAMO Y JOSÉ MARÍA MORELOS), Y REHABILITACIÓN DE LÍNEA DE CONDUCCIÓN DE AGUA EN LA CALLE PINOS (ENTRE JESÚS CARRANZA Y JOSÉ MA. MORELOS) Y EN CIRCUITO CEIBA (ENTRE JOSÉ MA. MORELOS Y FINAL DEL CIRCUITO), DE LA COLONIA UNE-PRI, EN XALAPA, VERACRUZ.

Catálogo de conceptos

Clave	Descripción	Unidad	Cantidad
DRENAJE SANITARIO			
1000 00	RUPTURA Y DEMOLICIÓN DE...		
1000 05	PAVIMENTO HIDRÁULICO.	M3	1.54
1000 06	MAMPOSTERÍA DE PIEDRA.	M3	2.00
1000 07C	RUPTURA Y DEMOLICIÓN DE POZO DE VISITA HASTA 2.00 M DE PROFUNDIDAD.	M3	3.92
1000 21	TRAZO Y CORTE C/CORTADORA DE DISCO EN PAVIMENTO HIDRÁULICO.	M	22.00
1001 00	CONSTRUCCIÓN DE...		
1001 01A	BASE DE GRAVA CEMENTADA COMPACTADA AL 95% PROCTOR.	M3	1.54
1001 10B	PAVIMENTO DE CONCRETO PREMEZCLADO DE MR-38 CON ACELERANTE A 3 DÍAS, 18 CM DE ESPESOR	M2	7.70
1004 01	CARGA A CAMIÓN DE MATERIAL PRODUCTO DE EXCAVACIÓN.	M3	151.93
1005 01	LIMPIEZA Y TRAZO EN EL ÁREA DE TRABAJO.	m2	226.87
1020 00	EXCAVACIÓN EN ROCA FIJA, P/ ZANJAS, EN SECO, EN ZONA B...		
1020 02	HASTA 2.00 M DE PROFUNDIDAD.	m3	72.11
1020 04	DE 2.01 A 4.00 M DE PROFUNDIDAD	M3	2.34
1100 00A	EXCAVACIÓN CON EQUIPO PARA ZANJAS EN CUALQUIER MATERIAL EXCEPTO ROCA, EN SECO EN ZONA B:		
1100 02A	HASTA 2.00 M DE PROFUNDIDAD.	M3	288.44
1100 04A	DE 2.01 M. A 4.00 M. DE PROFUNDIDAD.	M3	9.36
1121 00	TERRAPLENES Y REVESTIMIENTOS		
RASTREO	RASTREO PARA FORMACION DE CORONA Y FORMACION DE CUNETAS, INCLUYE: MANO DE OBRA, HERRAMIENTA Y EQUIPO NECESARIO.	M2	2,275.00
TEND CALIZO	TENDIDO DE MATERIAL DE BASE TIPO CALIZO DE 3/4" A 1 1/2", DE 8 CMS. DE ESPESOR CON INCORPORACION DE AGUA NECESARIA, PARA LA COMPACTACION DE LA BASE, INCLUYE MATERIAL, EQUIPO, MANO DE OBRA, HERRAMIENTA Y P.U.O.T	M3	182.00
1130 00	PLANTILLA APISONADA AL 85% PROCTOR EN ZANJAS...		
1130 02A	CON MATERIAL PRODUCTO DE BANCO.	M3	22.69
1131 00	RELLENO EN ZANJAS...		
1131 05A	COMPACTADO AL 90% PROCTOR, CON MATERIAL PRODUCTO DE EXCAVACIÓN.	M3	227.78
1131 06A	COMPACTADO AL 90% PROCTOR, CON MATERIAL DE BANCO.	M3	106.79
1140 00	BOMBEO DE ACHIQUE CON BOMBA AUTOCEBANTE, PROPIEDAD DEL CONTRATISTA, DE...		
1140 03	4" de diametro y 12 HP	H	66.00

Ing. Ernesto Rasso Juárez
Analista

Ing. Rafael Pérez de la Garza
Jefe del Departamento de Estudios y Proyectos



CMAS
COMISIÓN MUNICIPAL DE AGUA POTABLE
Y SANEAMIENTO DE XALAPA

COMISION MUNICIPAL DE AGUA POTABLE Y SANEAMIENTO

DIRECCIÓN DE OPERACIÓN
GERENCIA DE PLANEACIÓN
DEPARTAMENTO DE ESTUDIOS Y
PROYECTOS



Xalapa
Ayuntamiento 2022 - 2025

REHABILITACIÓN Y CONSTRUCCIÓN DE ALCANTARILLADO SANITARIO Y RED DE AGUA POTABLE EN CIRCUITO CEIBA, (ENTRE ÁLAMO Y JOSÉ MARÍA MORELOS), Y REHABILITACIÓN DE LÍNEA DE CONDUCCIÓN DE AGUA EN LA CALLE PINOS (ENTRE JESÚS CARRANZA Y JOSÉ MA. MORELOS) Y EN CIRCUITO CEIBA (ENTRE JOSÉ MA. MORELOS Y FINAL DEL CIRCUITO), DE LA COLONIA UNE-PRI, EN XALAPA, VERACRUZ.

Fecha: Mayo 2024

Inicio de obra:

Fin de obra:

Catálogo de conceptos

Clave	Descripción	Unidad	Cantidad
3060 00	POZOS DE VISITA COMÚN, HASTA...		
3060 02	1.25 M DE PROFUNDIDAD.	POZO	2.00
3060 03	1.50 M DE PROFUNDIDAD.	POZO	9.00
3060 04	1.75 M DE PROFUNDIDAD.	POZO	1.00
3060 05	2.00 M DE PROFUNDIDAD.	POZO	1.00
3060 07	2.50 M DE PROFUNDIDAD.	POZO	1.00
3061 01	INCREMENTO DEL PRECIO DE POZO DE VISITA, POR CADA 0.25 M DE PROFUNDIDAD.	INC	1.00
REHPOZO-05	REHABILITACIÓN DE POZO DE VISITA, HASTA H=2.00 M DE PROFUNDIDAD, INCLUYE ESCALONES CON VARILLAS DE 5/8" Ø ANCLADO AL MURO, APLANADO CON MORTERO DE CEMENTO ARENA 1:3 CON ESPESOR MÍNIMO DE 1 CM. Y CONSTRUCCION DE LA MEDIA CAÑA EN PLANTILLA: INCLUYE MANO DE OBRA, HERRAMIENTAS, EQUIPO Y TODO LO NECESARIO PARA SU CORRECTA EJECUCIÓN.	POZO	2.00
3115 00	BROCALES Y TAPAS PARA POZOS DE VISITA DE POLIETILENO		
3115 01A	SUMINISTRO Y COLOCACIÓN DE BROCAL Y TAPA TRAFICO PESADO DE POLIETILENO DE ALTA RESISTENCIA A CARGA HASTA 30 000 KG, CUYO PESO DEL CONJUNTO DE HASTA 50 KG (QUE CUMPLA CON LA NORMA POR LA SCT Y CONAGUA)	PZA	16.00
4000 00	MAMPOSTERÍA DE PIEDRA, CON PARAMENTOS ROSTREADOS, JUNTEADOS CON...		
4000 02	MORTERO CEMENTO-ARENA 1:3.	M3	2.00
9000 00A	ACARREO 1ER KM MATERIAL PRODUCTO DE EXCAVACIÓN EXCEPTO ROCA EN CAMIÓN DE VOLTEO, DESCARGA A VOLTEO EN CAMINO...		
9000 05A	ZONA URBANA TRANSITO NORMAL.	m3	70.02
9001 00A	ACARREO 1ER KM DE ROCA EN CAMIÓN DE VOLTEO, DESCARGA A VOLTEO EN CAMINO...		
9001 05A	ZONA URBANA TRANSITO NORMAL.	m3	74.45
9001 00B	ACARREO 1er. KM. DE MATERIAL PRODUCTO DE DEMOLICIÓN EN CAMION DE VOLTEO, DESCARGA A VOLTEO EN CAMINO:		
9001 05B	ZONA URBANA TRANSITO NORMAL.	m3	7.46
9002 00A	ACARREO KM SUBSECUENTES AL 1o MATERIAL PRODUCTO DE EXCAVACIÓN EXCEPTO ROCA EN CAMIÓN DE VOLTEO, EN CAMINO...		
9002 05A	ZONA URBANA TRANSITO NORMAL.	m3/km	630.18
9003 00A	ACARREO KM SUBSECUENTES AL 1o DE ROCA EN CAMIÓN DE VOLTEO, EN CAMINO..		
9003 05A	ZONA URBANA TRANSITO NORMAL.	m3/km	670.05

Ing. Ernesto Rasso Juárez
Analista

Ing. Rafael Pérez de la Garza
Jefe del Departamento de Estudios y Proyectos

Página: 2/8



CMAS
COMISIÓN MUNICIPAL DE AGUA POTABLE
Y SANEAMIENTO DE XALAPA

COMISION MUNICIPAL DE AGUA POTABLE Y SANEAMIENTO
DIRECCIÓN DE OPERACIÓN
GERENCIA DE PLANEACIÓN
DEPARTAMENTO DE ESTUDIOS Y
PROYECTOS



REHABILITACIÓN Y CONSTRUCCIÓN DE ALCANTARILLADO SANITARIO Y RED DE AGUA POTABLE EN CIRCUITO CEIBA, (ENTRE ÁLAMO Y JOSÉ MARÍA MORELOS), Y REHABILITACIÓN DE LÍNEA DE CONDUCCIÓN DE AGUA EN LA CALLE PINOS (ENTRE JESÚS CARRANZA Y JOSÉ MA. MORELOS) Y EN CIRCUITO CEIBA (ENTRE JOSÉ MA. MORELOS Y FINAL DEL CIRCUITO), DE LA COLONIA UNE-PRI, EN XALAPA, VERACRUZ.

Fecha: Mayo 2024

Inicio de obra:

Fin de obra:

Catálogo de conceptos

Clave	Descripción	Unidad	Cantidad
9003 00B	ACARREO KM. SUBSECUENTES AL 1o., DE MATERIAL PRODUCTO DE DEMOLICIÓN EN CAMION VOLTEO, EN CAMINO:		
9003 05B	ZONA URBANA TRANSITO NORMAL.	m3/km	67.14
SEIPVCS208	SUMINISTRO E INSTALACIÓN DE TUBERÍA DE P.V.C. ALCANTARILLADO SISTEMA MÉTRICO SERIE 20 NOM-001-CONAGUA, NMX 215, DE 200 MM DE DIAMETRO.(INCLUYE PRUEBA DE HERMETICIDAD Y CORRIMIENTO)	M	324.10
SOND2	SONDEO A MANO A UNA PROFUNDIDAD DE 0.00 A 2.00 M	SONDEO	3.00
	DESCARGA DOMICILIARIAS		
1000 00	RUPTURA Y DEMOLICIÓN DE...		
1000 03	BANQUETA DE CONCRETO.	m2	9.00
1000 03A	GUARNICIÓN DE CONCRETO.	M3	0.63
1000 03C	DEMOLICIÓN DE REGISTRO EXISTENTE INCLUYE: MANO DE OBRA, HERRAMIENTAS, EQUIPO, CARGA A CAMIÓN Y ACARREOS.	M3	2.79
1001 00	CONSTRUCCIÓN DE...		
1001 07B	GUARNICIÓN DE CONCRETO F'C= 150 KG/CM2. CON DIMENSIONES DE 0.15x0.20x0.40 MTS.	ML	9.00
1001 08	PAVIMENTO O BANQUETA DE CONCRETO F'C= 150 KG/CM2, 10 CM DE ESPESOR.	M2	9.00
1004 01	CARGA A CAMIÓN DE MATERIAL PRODUCTO DE EXCAVACIÓN.	M3	75.90
1005 01	LIMPIEZA Y TRAZO EN EL ÁREA DE TRABAJO.	m2	109.20
1010 00	EXCAVACIÓN A MANO PARA ZANJAS EN CUALQUIER MATERIAL EXCEPTO ROCA, EN SECO...		
1010 02	HASTA 2.00 M DE PROFUNDIDAD.	m3	116.16
1020 00	EXCAVACIÓN EN ROCA FIJA, P/ ZANJAS, EN SECO, EN ZONA B...		
1020 02	HASTA 2.00 M DE PROFUNDIDAD.	m3	29.04
1121 00	TERRAPLENES Y REVESTIMIENTOS		
1121 05A	REVESTIMIENTO COMPACTADO AL 90% PROCTOR, CON MATERIAL DE BANCO, INCLUYE: EXTRACCIÓN, CARGA, Y ACARREO 1er. KM	M3	0.90
1130 00	PLANTILLA APISONADA AL 85% PROCTOR EN ZANJAS...		
1130 02A	CON MATERIAL PRODUCTO DE BANCO.	M3	9.00
1131 00	RELLENO EN ZANJAS...		
1131 05A	COMPACTADO AL 90% PROCTOR, CON MATERIAL PRODUCTO DE EXCAVACIÓN.	M3	73.62
1131 06A	COMPACTADO AL 90% PROCTOR, CON MATERIAL DE BANCO.	M3	39.00

Ing. Ernesto Rasso Juárez
Analista

Ing. Rafael Pérez de la Garza
Jefe del Departamento de Estudios y Proyectos

Página:

3/8



COMISION MUNICIPAL DE AGUA POTABLE Y SANEAMIENTO
 DIRECCIÓN DE OPERACIÓN
 GERENCIA DE PLANEACIÓN
 DEPARTAMENTO DE ESTUDIOS Y
 PROYECTOS



REHABILITACIÓN Y CONSTRUCCIÓN DE ALCANTARILLADO SANITARIO Y RED DE AGUA POTABLE EN CIRCUITO CEIBA, (ENTRE ÁLAMO Y JOSÉ MARÍA MORELOS), Y REHABILITACIÓN DE LÍNEA DE CONDUCCIÓN DE AGUA EN LA CALLE PINOS (ENTRE JESÚS CARRANZA Y JOSÉ MA. MORELOS) Y EN CIRCUITO CEIBA (ENTRE JOSÉ MA. MORELOS Y FINAL DEL CIRCUITO), DE LA COLONIA UNE-PRI, EN XALAPA, VERACRUZ.

Fecha: Mayo 2024
 Inicio de obra:
 Fin de obra:

Catálogo de conceptos			
Clave	Descripción	Unidad	Cantidad
6005 00A	REGISTRO DE ALBAÑAL C/ MUROS DE TABIQUE 14 CM, APLANADOS C/ MORTERO CEMENTO-ARENA 1:3 Y TAPA DE CONCRETO CON LAS SIGUIENTES CARACTERISTICAS: DE F´C=200 KG/CM2 DE 6.5 CMS DE ESPESOR, MARCO CONFORMADO POR ANGULO DE 2" X 1/4", ASI COMO CONTRAMARCO CONFORMADO POR ANGULO DE 2 1/2" X 1/4" Y VARILLAS DE 3/8" @ 20 CMS EN AMBOS SENTIDOS. UNA MANO DE PRIMER Y DOS MANOS DE ESMALTE ALQUIDALICO MCA COMEX O SIMILAR EN CALIDAD HASTA CUBRIR TOTALMENTE LA SUPERFICIE, EL CONTRAMARCO SE FIJARA A LA CADENA PERIMETRAL EN SUS CUATRO VERTICES MEDIANTE SOLERA DE 1" X 1/4" CON DESARROLLO DE 7 CM, ACABADO PULIDO. INCLUYE: MEDIA CAÑA		
6005 01A	DE 0.60 X 0.60 X 1.00 M DE PROFUNDIDAD.	PZA	30.00
6005 02B	INCREMENTO POR CADA 0.50 M DE PROFUNDIDAD EN REGISTROS DE 0.60x0.60 MTS INTERIOR.	INC	3.00
9000 00A	ACARREO 1ER KM MATERIAL PRODUCTO DE EXCAVACIÓN EXCEPTO ROCA EN CAMIÓN DE VOLTEO, DESCARGA A VOLTEO EN CAMINO...		
9000 05A	ZONA URBANA TRANSITO NORMAL.	m3	42.54
9001 00A	ACARREO 1ER KM DE ROCA EN CAMIÓN DE VOLTEO, DESCARGA A VOLTEO EN CAMINO...		
9001 05A	ZONA URBANA TRANSITO NORMAL	m3	29.04
9001 00B	ACARREO 1er. KM. DE MATERIAL PRODUCTO DE DEMOLICIÓN EN CAMION DE VOLTEO, DESCARGA A VOLTEO EN CAMINO:		
9001 05B	ZONA URBANA TRANSITO NORMAL.	m3	4.32
9002 00A	ACARREO KM SUBSECUENTES AL 1o MATERIAL PRODUCTO DE EXCAVACIÓN EXCEPTO ROCA EN CAMIÓN DE VOLTEO, EN CAMINO...		
9002 05A	ZONA URBANA TRANSITO NORMAL.	m3/km	382.86
9003 00A	ACARREO KM SUBSECUENTES AL 1o DE ROCA EN CAMIÓN DE VOLTEO, EN CAMINO..		
9003 05A	ZONA URBANA TRANSITO NORMAL.	m3/km	261.36
9003 00B	ACARREO KM. SUBSECUENTES AL 1o., DE MATERIAL PRODUCTO DE DEMOLICIÓN EN CAMION VOLTEO, EN CAMINO:		
9003 05B	ZONA URBANA TRANSITO NORMAL.	m3/km	38.88
SEIPVC256	SUMINISTRO E INSTALACIÓN DE TUBERÍA DE P.V.C. ALCANTARILLADO SISTEMA MÉTRICO SERIE 25 NOM-001-CONAGUA, NMX 215, DE 160 MM DE DIAMETRO.(INCLUYE PRUEBA HERMETICIDAD Y CORRIMIENTO)	M	150.00

Ing. Ernesto Rasso Juárez
 Analista

Ing. Rafael Pérez de la Garza
 Jefe del Departamento de Estudios y Proyectos



CMAS
COMISIÓN MUNICIPAL DE AGUA POTABLE
Y SANEAMIENTO DE XALAPA

COMISION MUNICIPAL DE AGUA POTABLE Y SANEAMIENTO

DIRECCIÓN DE OPERACIÓN
GERENCIA DE PLANEACIÓN
DEPARTAMENTO DE ESTUDIOS Y
PROYECTOS



REHABILITACIÓN Y CONSTRUCCIÓN DE ALCANTARILLADO SANITARIO Y RED DE AGUA POTABLE EN CIRCUITO CEIBA, (ENTRE ÁLAMO Y JOSÉ MARÍA MORELOS), Y REHABILITACIÓN DE LÍNEA DE CONDUCCIÓN DE AGUA EN LA CALLE PINOS (ENTRE JESÚS CARRANZA Y JOSÉ MA. MORELOS) Y EN CIRCUITO CEIBA (ENTRE JOSÉ MA. MORELOS Y FINAL DEL CIRCUITO), DE LA COLONIA UNE-PRI, EN XALAPA, VERACRUZ.

Fecha: Mayo 2024

Inicio de obra:

Fin de obra:

Catálogo de conceptos

Clave	Descripción	Unidad	Cantidad
SUMIPZ86	SUMINISTRO E INSTALACIÓN DE PIEZAS PARA DESCARGA A TUBERIA DE P.V.C. DE: 200 MM (8") X 160 MM (6") DE DIAMETRO INCLUYE YEE Y CODO DE 45°X6". (INCLUYE PRUEBA DE HERMETICIDAD Y CORRIMIENTO)	PZA	30.00
AGUA POTABLE			
1000 00	RUPTURA Y DEMOLICIÓN DE...		
1000 03	BANQUETA DE CONCRETO.	m2	0.75
1000 03B	DEMOLICIÓN DE CAJA DE VÁLVULAS EXISTENTES, INCLUYE: MANO DE OBRA, HERRAMIENTAS, EQUIPO, CARGA A CAMIÓN Y ACARREOS.	M3	0.78
1000 05	PAVIMENTO HIDRÁULICO.	M3	8.00
1000 21	TRAZO Y CORTE C/CORTADORA DE DISCO EN PAVIMENTO HIDRÁULICO.	M	80.00
1001 00	CONSTRUCCIÓN DE...		
1001 01A	BASE DE GRAVA CEMENTADA COMPACTADA AL 95% PROCTOR.	M3	8.00
1001 08	PAVIMENTO O BANQUETA DE CONCRETO F'c= 150 KG/CM2, 10 CM DE ESPESOR.	M2	0.75
1001 10B	PAVIMENTO DE CONCRETO PREMEZCLADO DE MR-38 CON ACELERANTE A 3 DÍAS, 18 CM DE ESPESOR	M2	40.00
1004 01	CARGA A CAMIÓN DE MATERIAL PRODUCTO DE EXCAVACIÓN.	M3	225.44
1005 01	LIMPIEZA Y TRAZO EN EL ÁREA DE TRABAJO.	m2	396.70
1020 00	EXCAVACIÓN EN ROCA FIJA, P/ ZANJAS, EN SECO, EN ZONA B...		
1020 02	HASTA 2.00 M DE PROFUNDIDAD.	m3	106.44
1020 04	DE 2.01 A 4.00 M DE PROFUNDIDAD	M3	0.40
1100 00A	EXCAVACIÓN CON EQUIPO PARA ZANJAS EN CUALQUIER MATERIAL EXCEPTO ROCA, EN SECO EN ZONA B:		
1100 02A	HASTA 2.00 M DE PROFUNDIDAD.	M3	425.75
1100 04A	DE 2.01 M. A 4.00 M. DE PROFUNDIDAD.	M3	1.60
1130 00	PLANTILLA APISONADA AL 85% PROCTOR EN ZANJAS...		
1130 02A	CON MATERIAL PRODUCTO DE BANCO.	M3	39.67
1131 00	RELLENO EN ZANJAS...		
1131 05A	COMPACTADO AL 90% PROCTOR, CON MATERIAL PRODUCTO DE EXCAVACIÓN.	M3	317.61
1131 06A	COMPACTADO AL 90% PROCTOR, CON MATERIAL DE BANCO.	M3	159.59
2240 00	CAJAS PARA OPERACIÓN DE VÁLVULAS, MEDIDAS INTERIORES...		
2240 02	TIPO 2 DE 1.00 x 0.90 M.	CAJA	2.00
CJ1X2X2.5	TIPO ESPECIAL DE 1.00 x 2.00 x 2.50 M. MUROS DE 28 CM DE ESPESOR	CAJA	1.00

Ing. Ernesto Rasso Juárez
Analista

Ing. Rafael Pérez de la Garza
Jefe del Departamento de Estudios y Proyectos

Página:

5/8



COMISION MUNICIPAL DE AGUA POTABLE Y SANEAMIENTO

DIRECCIÓN DE OPERACIÓN
GERENCIA DE PLANEACIÓN
DEPARTAMENTO DE ESTUDIOS Y
PROYECTOS



REHABILITACIÓN Y CONSTRUCCIÓN DE ALCANTARILLADO SANITARIO Y RED DE AGUA POTABLE EN CIRCUITO CEIBA, (ENTRE ÁLAMO Y JOSÉ MARÍA MORELOS), Y REHABILITACIÓN DE LÍNEA DE CONDUCCIÓN DE AGUA EN LA CALLE PINOS (ENTRE JESÚS CARRANZA Y JOSÉ MA. MORELOS) Y EN CIRCUITO CEIBA (ENTRE JOSÉ MA. MORELOS Y FINAL DEL CIRCUITO), DE LA COLONIA UNE-PRI, EN XALAPA, VERACRUZ.

Fecha: Mayo 2024
Inicio de obra:
Fin de obra:

Catálogo de conceptos

Clave	Descripción	Unidad	Cantidad
2243 00	SUMINISTRO E INSTALACIÓN DE CONTRAMARCOS...		
2243 02	SENCILLOS DE 1.10 M CON CANAL DE 100 MM (4").	PZA	3.00
2244 00	SUMINISTRO E INSTALACIÓN DE MARCOS C/ TAPA, DE...		
2244 03	FIERRO FUNDIDO DE 50 X 50 CM CON PESO, 'DE 55 KG.	PZA	3.00
4030 00	FABRICACIÓN Y COLADO DE CONCRETO VIBRADO Y CURADO...		
4030 02	DE F'C= 150 KG/CM2.	M3.	0.90
8005 00A	SUMINISTRO E INSTALACION DE TUBERÍA HIDRÁULICA DE PVC, NORMA NMX-E-145/1, PUESTO EN OBRA. CON CAMPANA Y EMPAQUE. (INCLUYE PRUEBA HIDROSTATICA) DE...		
8005 04A	TUBERÍA HID. ANG RD/26 DE 3" DE DIÁMETRO.	M	319.50
8008 00	SUMINISTRO TUBERÍA HIDRÁULICA DE PVC SISTEMA MÉTRICO CLASE-10, NormaNMX-E-143, L.A.B. FÁBRICA.		
8008 02A	SUMINISTRO E INSTALACION DE TUBERÍA HIDRÁULICA DE PVC SISTEMA MÉTRICO CLASE-10, Norma NMX-E-143,PUESTO EN OBRA. TUBERIA HIDRAULICA S/M DE 400 MM DE DIAMETRO.	M	205.00
CODOFOFO90-3	SUMINISTRO E INSTALACIÓN DE CODO DE FOFO 90°X3", INCLUYE: MATERIALES, MANO DE OBRA, HERRAMIENTA Y EQUIPO.	PZA	1.00
CODOFOFO45-3	SUMINISTRO E INSTALACIÓN DE CODO DE FOFO 45°X3", INCLUYE: MATERIALES, MANO DE OBRA, HERRAMIENTA Y EQUIPO.	PZA	4.00
TEEFOFO3X3	SUMINISTRO E INSTALACIÓN DE TEE DE FOFO 3X3", INCLUYE: MATERIALES, MANO DE OBRA, HERRAMIENTA Y EQUIPO.	PZA	2.00
CRUZFOFO3X3	SUMINISTRO E INSTALACIÓN DE CRUZ DE FOFO 3X3", INCLUYE: MATERIALES, MANO DE OBRA, HERRAMIENTA Y EQUIPO.	PZA	1.00
CODOFOFO90-16	SUMINISTRO E INSTALACIÓN DE CODO DE FOFO 90°X16", INCLUYE: MATERIALES, MANO DE OBRA, HERRAMIENTA Y EQUIPO.	PZA	2.00
CODOFOFO45-16	SUMINISTRO E INSTALACIÓN DE CODO DE FOFO 45°X16", INCLUYE: MATERIALES, MANO DE OBRA, HERRAMIENTA Y EQUIPO.	PZA	1.00
TEEFOFO16X4	SUMINISTRO E INSTALACIÓN DE TEE DE FOFO 16X4", INCLUYE: MATERIALES, MANO DE OBRA, HERRAMIENTA Y EQUIPO.	PZA	1.00
CARRETE-FOFO-4	SUMINISTRO E INSTALACIÓN DE CARRETE DE FOFO 4", INCLUYE: MATERIALES, MANO DE OBRA, HERRAMIENTA Y EQUIPO.	PZA	2.00
EXTREM-FOFO-3	SUMINISTRO E INSTALACIÓN DE EXTREMIDAD DE FOFO DE 3", INCLUYE: MATERIALES, MANO DE OBRA, HERRAMIENTA Y EQUIPO.	PZA	21.00
8018 00	SUMINISTRO DE TORNILLOS...		
8018 01	DE 16 MM X 64 MM (5/8" X 2 1/2").	PZA	88.00
8018 02	DE 16 MM X 76 MM (5/8" X 3").	PZA	32.00
8018 05	DE 25 MM X 114 MM (1" X 4 1/2").	PZA	128.00
8019 00	SUMINISTRO DE EMPAQUES DE PLOMO...		

Ing. Ernesto Rasso Juárez
Analista

Ing. Rafael Pérez de la Garza
Jefe del Departamento de Estudios y Proyectos



CMAS
COMISIÓN MUNICIPAL DE AGUA POTABLE
Y SANEAMIENTO DE XALAPA

COMISION MUNICIPAL DE AGUA POTABLE Y SANEAMIENTO
DIRECCIÓN DE OPERACIÓN
GERENCIA DE PLANEACIÓN
DEPARTAMENTO DE ESTUDIOS Y
PROYECTOS



Fecha: Mayo 2024
Inicio de obra:
Fin de obra:

REHABILITACIÓN Y CONSTRUCCIÓN DE ALCANTARILLADO SANITARIO Y RED DE AGUA POTABLE EN CIRCUITO CEIBA, (ENTRE ÁLAMO Y JOSÉ MARÍA MORELOS), Y REHABILITACIÓN DE LÍNEA DE CONDUCCIÓN DE AGUA EN LA CALLE PINOS (ENTRE JESÚS CARRANZA Y JOSÉ MA. MORELOS) Y EN CIRCUITO CEIBA (ENTRE JOSÉ MA. MORELOS Y FINAL DEL CIRCUITO), DE LA COLONIA UNE-PRI, EN XALAPA, VERACRUZ.

Catálogo de conceptos

Clave	Descripción	Unidad	Cantidad
8019 03	DE 76 MM (3") DE DIÁMETRO.	PZA	22.00
8019 04	DE 102 MM (4") DE DIÁMETRO.	PZA	4.00
8019 10	DE 406 MM (16") DE DIÁMETRO.	PZA	8.00
8021 00A	SUMINISTRO E INSTALACIÓN DE JUNTAS GIBAULT COMPLETAS...		
8021 03A	DE 76 MM (3") DE DIÁMETRO.	PZA	23.00
ADAP-16	SUMINISTRO E INSTALACIÓN DE ADAPTADOR UNIVERSAL DE 16"	PZA	8.00
COPEL-16	SUMINISTRO E INSTALACIÓN DE COPEL UNIVERSAL DE 16"	PZA	2.00
8035 00A	SUMINISTRO E INSTALACIÓN DE VÁLVULAS DE COMPUERTA VÁSTAGO FIJO DE (125 PSI) PUESTA EN OBRA...		
8035 03A	DE 76 MM (3") DE DIÁMETRO.	PZA	2.00
8035 04A	DE 102 MM (4") DE DIÁMETRO.	PZA	1.00
SIVAEX4	SUMINISTRO E INSTALACIÓN DE VÁLVULA DE ADMISIÓN Y EXPLOSIÓN DE AIRE DE 4"	PZA	1.00
9000 00A	ACARREO 1ER KM MATERIAL PRODUCTO DE EXCAVACIÓN EXCEPTO ROCA EN CAMIÓN DE VOLTEO, DESCARGA A VOLTEO EN CAMINO...		
9000 05A	ZONA URBANA TRANSITO NORMAL.	m3	109.74
9001 00A	ACARREO 1ER KM DE ROCA EN CAMIÓN DE VOLTEO, DESCARGA A VOLTEO EN CAMINO...		
9001 05A	ZONA URBANA TRANSITO NORMAL	m3	106.84
9001 00B	ACARREO 1er. KM. DE MATERIAL PRODUCTO DE DEMOLICIÓN EN CAMION DE VOLTEO, DESCARGA A VOLTEO EN CAMINO:		
9001 05B	ZONA URBANA TRANSITO NORMAL.	m3	8.86
9002 00A	ACARREO KM SUBSECUENTES AL 1o MATERIAL PRODUCTO DE EXCAVACIÓN EXCEPTO ROCA EN CAMIÓN DE VOLTEO, EN CAMINO...		
9002 05A	ZONA URBANA TRANSITO NORMAL.	m3/km	987.66
9003 00A	ACARREO KM SUBSECUENTES AL 1o DE ROCA EN CAMIÓN DE VOLTEO, EN CAMINO..		
9003 05A	ZONA URBANA TRANSITO NORMAL.	m3/km	961.56
9003 00B	ACARREO KM. SUBSECUENTES AL 1o., DE MATERIAL PRODUCTO DE DEMOLICIÓN EN CAMION VOLTEO, EN CAMINO:		
9003 05B	ZONA URBANA TRANSITO NORMAL.	m3/km	79.74
SITAP-01	SUMINISTRO E INSTALACIÓN DE TAPÓN CAMPANA DE PVC HIDRÁULICO RD-26 SI DE 3" DE DIÁMETRO	PZA	2.00

Ing. Ernesto Rasso Juárez
Analista

Ing. Rafael Pérez de la Garza
Jefe del Departamento de Estudios y Proyectos

Página:

7/8



CMAS
COMISIÓN MUNICIPAL DE AGUA POTABLE
Y SANEAMIENTO DE XALAPA

COMISION MUNICIPAL DE AGUA POTABLE Y SANEAMIENTO

DIRECCIÓN DE OPERACIÓN
GERENCIA DE PLANEACIÓN
DEPARTAMENTO DE ESTUDIOS Y
PROYECTOS



REHABILITACIÓN Y CONSTRUCCIÓN DE ALCANTARILLADO SANITARIO Y RED DE AGUA POTABLE EN CIRCUITO CEIBA, (ENTRE ÁLAMO Y JOSÉ MARÍA MORELOS), Y REHABILITACIÓN DE LÍNEA DE CONDUCCIÓN DE AGUA EN LA CALLE PINOS (ENTRE JESÚS CARRANZA Y JOSÉ MA. MORELOS) Y EN CIRCUITO CEIBA (ENTRE JOSÉ MA. MORELOS Y FINAL DEL CIRCUITO), DE LA COLONIA UNEPRI, EN XALAPA, VERACRUZ.

Fecha: Mayo 2024
Inicio de obra:
Fin de obra:

Catálogo de conceptos			
Clave	Descripción	Unidad	Cantidad
REHTOMA-00	REHABILITACIÓN DE TOMA DOMICILIARIA, INCLUYE EXCAVACIÓN, RELLENO, ABRAZADERA DE 3" CON SALIDA DE 1/2", LLAVE DE INSERCIÓN DE 1/2" DE BRONCE A KITEC, TUBERÍA DE POLIETILENO DE ALTA DENSIDAD CON ALMA DE ALUMINIO DE 1/2" DE DIÁMETRO, CONECTORES, VÁLVULA DE BANQUETA DE BRONCE DE 1/2", REGISTRO PARA LLAVE DE PASO O BOTA Y TODO LO NECESARIO PARA SU CORRECTA EJECUCIÓN Y GARANTIZANDO EL SERVICIO AL DOMICILIO.		
REHTOMA-01	CON VIALIDAD DE TERRACERÍA.	TOMA	30.00
SOND2	SONDEO A MANO A UNA PROFUNDIDAD DE 0.00 A 2.00 M	SONDEO	4.00

Ing. Ernesto Rasso Juárez
Analista

Ing. Rafael Pérez de la Garza
Jefe del Departamento de Estudios y Proyectos

Página:

8/8



CMAS

COMISIÓN MUNICIPAL DE AGUA POTABLE
Y SANEAMIENTO DE XALAPA



Xalapa
H. Ayuntamiento 2022 - 2025

COMISIÓN MUNICIPAL DE AGUA POTABLE Y SANEAMIENTO DE XALAPA, VER.

ESPECIFICACIONES GENERALES DE OBRA

REHABILITACIÓN Y CONSTRUCCIÓN DE ALCANTARILLADO SANITARIO Y RED DE AGUA POTABLE EN CIRCUITO CEIBA, (ENTRE ÁLAMO Y JOSÉ MARÍA MORELOS), Y REHABILITACIÓN DE LÍNEA DE CONDUCCIÓN DE AGUA EN LA CALLE PINOS (ENTRE JESÚS CARRANZA Y JOSÉ MA. MORELOS) Y EN CIRCUITO CEIBA (ENTRE JOSÉ MA. MORELOS Y FINAL DEL CIRCUITO), DE LA COLONIA UNE-PRI, EN XALAPA, VERACRUZ.

MAYO 2024

DUCDUC

Avenida Miguel Alemán número 109, colonia Federal.
C. P. 91140, Xalapa, Veracruz. Teléfono: (228) 237 03 00

Trabajo
y transparencia

GENERALIDADES

Las presentes Especificaciones Técnicas se refieren a la ejecución de las obras correspondientes al proyecto:

REHABILITACIÓN Y CONSTRUCCIÓN DE ALCANTARILLADO SANITARIO Y RED DE AGUA POTABLE EN CIRCUITO CEIBA, (ENTRE ÁLAMO Y JOSÉ MARÍA MORELOS), Y REHABILITACIÓN DE LÍNEA DE CONDUCCIÓN DE AGUA EN LA CALLE PINOS (ENTRE JESÚS CARRANZA Y JOSÉ MA. MORELOS) Y EN CIRCUITO CEIBA (ENTRE JOSÉ MA. MORELOS Y FINAL DEL CIRCUITO), DE LA COLONIA UNE-PRI, EN XALAPA, VERACRUZ.

Todas las instalaciones se ejecutarán conforme a las siguientes especificaciones, a los planos del proyecto, a las Especificaciones Técnicas Generales y en lo que no sea contrario a ellas, de acuerdo a lo establecido en las normas, planos tipo y recomendaciones de la CONAGUA.

Las obras por construir o instalar serán por completo de cargo del Contratista. Donde deberá incluir, entre otros, suministro de materiales, equipos de trabajo, transporte, obra de mano, impuestos, derechos municipales, gastos generales y utilidad para efectuar la construcción, instalación y montaje de las obras.

El Contratista deberá certificar la calidad de los materiales mediante ensayos efectuados en un laboratorio aprobado. Los certificados emitidos por el fabricante sólo serán válidos cuando cumplan con esta condición. Los gastos referentes a ensayos y controles de calidad serán de cargo del Contratista.

Previo a la ejecución de las obras, el Contratista deberá verificar en sitio la ubicación, dimensiones y cotas de toda la infraestructura existente (C.F.E, TELMEX, PEMEX, etc.) esto con el fin de no provocar daños a las mismas y adoptar las medidas necesarias que correspondan a cada caso, si es necesario.



CMAS

COMISIÓN MUNICIPAL DE AGUA POTABLE
Y SANEAMIENTO DE XALAPA



Xalapa
H. Ayuntamiento 2022 - 2025

ESPECIFICACIONES GENERALES

CLAVE	CONCEPTO	UNIDAD
1000 00	RUPTURA Y DEMOLICIÓN DE...	
1000 03	BANQUETA DE CONCRETO.	M2
1000 05	PAVIMENTO HIDRÁULICO.	M3
1000 06	MAMPOSTERÍA DE PIEDRA.	M3

DEFINICIÓN Y EJECUCIÓN. - Se entenderá por "ruptura de pavimento adoquinado, asfáltico y de concreto" al conjunto de operaciones que se deben de realizar para romper, remover, extraer y retirar fuera del área de trabajo el material producto de la ruptura. Al llevarse a cabo este tipo de trabajos, se procurara en todos los casos efectuar la ruptura, evitando al máximo perjudicar el pavimento restante.

El corte en el pavimento se pagará por separado; y así se evitará perjudicar el pavimento adyacente (en los conceptos en que proceda).

MEDICIÓN Y PAGO. - Se medirá y pagará por metro cubico los pavimentos asfálticos o de concreto y por metro cuadrado el pavimento adoquinado y la banquetta de concreto con aproximación a dos decimales, conforme a las dimensiones de proyecto y/o las indicaciones del Residente.

No se considerará para fines de pago la cantidad de obra ejecutada por el Contratista fuera de las líneas de proyecto y/o las indicaciones del Residente.

CLAVE	CONCEPTO	UNIDAD
1000 21	TRAZO Y CORTE C/CORTADORA DE DISCO EN: PAVIMENTO HIDRÁULICO.	M

DEFINICIÓN Y EJECUCIÓN. - Se entenderá por "trazo y corte, utilizando cortadora de disco, en pavimento asfáltico y pavimento hidráulico" al conjunto de operaciones que debe realizar el Contratista para trazar y cortar conforme a las líneas de proyecto y/o las indicaciones del Residente.

Esta actividad se deberá realizar con cortadora de disco o equipo similar que garantice los alineamientos requeridos de acuerdo con el proyecto; debiendo ser vertical y realizando el corte hasta la profundidad necesaria; se incluyen en este concepto todos los materiales tales como pintura para el trazo, el disco para el corte, agua, etc., así como la mano de obra y el equipo adecuado.

MEDICIÓN Y PAGO. - Este se hará por metro lineal de corte con aproximación a dos decimales, con respecto a las líneas de proyecto y/o las indicaciones del Residente, no considerándose para fines de pago la obra ejecutada fuera de las líneas de proyecto.





CMAS

COMISIÓN MUNICIPAL DE AGUA POTABLE
Y SANEAMIENTO DE XALAPA



Xalapa
H. Ayuntamiento 2022 - 2025

CLAVE	CONCEPTO	UNIDAD
1001 00	CONSTRUCCIÓN DE...	
1001 08	PAVIMENTO O BANQUETA DE CONCRETO F'C= 150 KG/CM2, 10 CM DE ESPESOR.	M2

DEFINICIÓN Y EJECUCIÓN. - Se entenderá por pavimentos o banquetas de concreto, al conjunto de losas de concreto, con o sin refuerzo, interconectadas mediante juntas transversales y longitudinales, y conectores de acero, apoyadas sobre un suelo mejorado que constituye la estructura de apoyo.

La construcción o reposición de pavimento o banquetas de concreto, se hará sobre una base compactada, que se paga por separado; y comprende la fabricación, colado, vibrado y curado con curacreto o agua; con la resistencia que se señale en cada concepto; asimismo el concreto se sujetará en lo conducente a la especificación que en este mismo catálogo aparece sobre concretos, incluyendo el suministro de todos los materiales puestos en obra, así como el retiro de los sobrantes, la mano de obra y el equipo necesarios.

El acabado deberá ser igual al existente o el que señale las especificaciones particulares, así como a las líneas de proyecto y/ o las indicaciones del Residente.

MEDICIÓN Y PAGO. - La construcción o reposición de pavimentos o banquetas de concreto, se pagará por metro cuadrado con aproximación a dos decimales de acuerdo a dimensiones de proyecto y/o las indicaciones del Residente.

CLAVE	CONCEPTO	UNIDAD
1004 01	CARGA A CAMIÓN DE MATERIAL PRODUCTO DE EXCAVACIÓN.	M3

DEFINICIÓN Y EJECUCIÓN. - Se entenderá por carga a camión de material producto de excavación a la suma de maniobras que se deban de realizar para cargar un camión con medios mecánicos o manuales, se incluye todas las maniobras y movimientos necesarios que se requieran.

MEDICIÓN Y PAGO. - La carga a camión de materiales producto de excavación se pagará por metro cúbico con aproximación a dos decimales, y para su cuantificación se utilizarán las líneas de proyecto originales y/o lo ordenado por el Residente, es decir lleva involucrado el abundamiento, por lo que el contratista deberá valorar el tipo de material, así como las condiciones en que se encuentre.


CLAVE	CONCEPTO	UNIDAD
1005 01	LIMPIEZA Y TRAZO EN EL ÁREA DE TRABAJO.	M2

DEFINICIÓN Y EJECUCIÓN. - Se entenderá por limpieza y trazo a las actividades involucradas con la limpieza del terreno de maleza, basura, piedras sueltas etc., y su retiro a sitios donde no



CMAS

COMISIÓN MUNICIPAL DE AGUA POTABLE
Y SANEAMIENTO DE XALAPA



Xalapa
H. Ayuntamiento 2022 - 2025

entorpezca la ejecución de los trabajos; asimismo en el alcance de este concepto está implícito el trazo y la nivelación instalando bancos de nivel y el estacado necesario en el área por construir.

En ningún caso la CONAGUA hará más de un pago por limpia, trazo y nivelación ejecutados en la misma superficie.

Cuando se ejecuten conjuntamente con la excavación de la obra, el desmonte o algunas actividades de desyerbe y limpia, no se pagarán estos conceptos.

MEDICIÓN Y PAGO. - Para fines de pago se medirá el área de trabajo de la superficie objeto de limpia, trazo y nivelación, medida está en su proyección horizontal, y tomando como unidad el metro cuadrado con aproximación a dos decimales.

CLAVE	CONCEPTO	UNIDAD
1010 00	EXCAVACIÓN A MANO PARA ZANJAS EN CUALQUIER MATERIAL EXCEPTO ROCA, EN SECO...	
1010 02	HASTA 2.00 M DE PROFUNDIDAD.	M3
1020 00	EXCAVACIÓN EN ROCA FIJA, P/ ZANJAS, EN SECO, EN ZONA B...	
1020 02	HASTA 2.00 M DE PROFUNDIDAD.	M3
1020 04	DE 2.01 A 4.00 M DE PROFUNDIDAD.	M3

DEFINICIÓN Y EJECUCIÓN. - Se entenderá por "excavación de zanjas" la que se realice según el proyecto y/u lo ordenado por el Residente para alojar la tubería de las redes de agua potable y alcantarillado, incluyendo las operaciones necesarias para amacizar o limpiar la plantilla y taludes de las mismas, la remoción del material producto de las excavaciones, su colocación a uno o a ambos lados de la zanja disponiéndolo en tal forma que no interfiera con el desarrollo normal de los trabajos y la conservación de dichas excavaciones por el tiempo que se requiera para la instalación satisfactoria de la tubería. Incluye igualmente las operaciones que deberá efectuar el Contratista para aflojar el material manualmente o con equipo mecánico previamente a su excavación cuando se requiera.

Para la clasificación de las excavaciones por cuanto a la dureza del material se entenderá por "material común", la tierra, arena, grava, arcilla y limo, o bien todos aquellos materiales que puedan ser aflojados manualmente con el uso del zapapico, así como todas las fracciones de roca, piedras sueltas, peñascos, etc., que cubiquen aisladamente menos de 0.7.5 de metro cubico y en general todo tipo de material que no pueda ser clasificado como roca fija.

Se entenderá por "roca fija" la que se encuentra en mantos con dureza y con textura que no pueda ser aflojada o resquebrajada económicamente con el solo uso de zapapico y que solo pueda removerse con el uso previo de explosivos, cuñas o dispositivos mecánicos de otra índole (martillos neumáticos y/o hidráulicos, etc.). También se consideran dentro de esta clasificación aquellas





CMAS

COMISIÓN MUNICIPAL DE AGUA POTABLE
Y SANEAMIENTO DE XALAPA



Xalapa
H. Ayuntamiento 2022 - 2025

fracciones de roca, piedra suelta, o peñascos que cubiquen aisladamente más de 0.75 de metro cubico.

Cuando el material común se encuentre entremezclado con la roca fija en una proporción igual o menor al 25% del volumen de esta, y en tal forma que no pueda ser excavado por separado, todo el material será considerado como roca fija.

Para clasificar el material se tomará en cuenta la dificultad que haya presentado para su extracción. En caso de que el volumen por clasificar este compuesto por volúmenes parciales de material común y roca fija se determinara en forma estimativa el porcentaje en que cada uno de estos materiales interviene en la composición del volumen total.

El producto de la excavación se depositará a uno o a ambos lados de la zanja, dejando libre en el lado que fije el Residente un pasillo de 60 (sesenta) cm. entre el límite de la zanja y el pie del talud del bordo formado por dicho material. El Contratista deberá conservar este pasillo libre de obstáculos.

Las excavaciones deberán ser afinadas en tal forma que cualquier punto de las paredes de las mismas no diste en ningún caso más de 5 (cinco) cm. de la sección de proyecto, cuidándose que esta desviación no se repita en forma sistemática. El fondo de la excavación deberá ser afinado minuciosamente a fin de que la tubería que posteriormente se instale en la misma quede a la profundidad señalada y con la pendiente de proyecto.

Las dimensiones de las excavaciones que formaran las zanjas variarán en función del diámetro de la tubería que será alojada en ellas.

La profundidad de la zanja será medida hacia abajo a partir del nivel natural del terreno, hasta el fondo de la excavación.

El ancho de la zanja será medido entre las dos paredes verticales paralelas que la delimitan.

El afine de los últimos 10 (diez) cm. del fondo de la excavación se deberá efectuar con la menor anticipación posible a la colocación de la tubería. Si por exceso en el tiempo transcurrido entre el afine de la zanja y el tendido de la tubería se requiere un nuevo afine antes de tender la tubería, este será por cuenta exclusiva del Contratista.

Cuando la excavación de zanjas se realice en material común, para alojar tuberías de concreto que no tenga la consistencia adecuada a criterio del Residente, la parte central del fondo de la zanja se excavará en forma redondeada de manera que la tubería apoye sobre el terreno en todo el desarrollo de su cuadrante inferior y en toda su longitud. Así mismo antes de bajar la tubería a la zanja o durante su instalación deberá excavar en los lugares en que quedarán las juntas, cavidades o "conchas" que alojen las campanas o cajas que formaran las juntas. Esta conformación deberá efectuarse inmediatamente antes de tender la tubería.

El Residente deberá vigilar que desde el momento en que se inicie la excavación hasta que se termine el relleno de la misma, incluyendo el tiempo necesario para la colocación y prueba de la tubería, no transcurra un lapso mayor de 7 (siete) días naturales.



CMAS

COMISIÓN MUNICIPAL DE AGUA POTABLE
Y SANEAMIENTO DE XALAPA



Cuando la excavación de zanjas se realice en roca fija, se permitirá el uso de explosivos, siempre que no altere el terreno adyacente a las excavaciones y previa autorización por escrito del Residente. El uso de explosivos se restringirá en aquellas zonas en que su utilización pueda causar perjuicios a las obras, o bien cuando por usarse explosivos dentro de una población se causen daños o molestias a sus habitantes.

Cuando la resistencia del terreno o las dimensiones de la excavación sean tales que pongan en peligro la estabilidad de las paredes de la excavación, a juicio del Residente, este ordenará al Contratista la colocación de los ademes y puntales que juzgue necesarios para la seguridad de las obras, la de los trabajadores o que exijan las leyes o reglamentos en vigor. La colocación de ademes y puntales se pagarán por separado.

Las características y forma de los ademes y puntales serán autorizadas por el Residente sin que esto releve al Contratista de ser el único responsable de los daños y perjuicios que directa o indirectamente se deriven por falla de los mismos.

El Residente está facultado para suspender total o parcialmente las obras cuando considere que el estado de las excavaciones no garantiza la seguridad necesaria para las obras y/o los trabajadores, hasta en tanto no se efectúen los trabajos de ademe o apuntalamiento.

El proceso constructivo propuesto por el Contratista será de su única responsabilidad y cualquier modificación, no será motivo de cambio en el precio unitario, deberá tomar en cuenta que los recursos y rendimientos propuestos sean congruentes con el programa y con las restricciones que pudiesen existir.

En la definición de cada concepto queda implícito el objetivo de la CONAGUA, el Contratista debe proponer el proceso constructivo y su variación aun a petición de la CONAGUA (por improductivo) no será motivo de variación en el precio unitario; las excavaciones para estructuras que sean realizadas en las zanjas (por ejemplo para cajas de operación de válvulas, pozos, etc.), serán liquidadas con los mismos conceptos de excavaciones para zanjas.

El contratista deberá tomar en cuenta que la excavación no rebase los 200 m adelante del frente de instalación del tubo, a menos que el Residente lo considere conveniente en función de la estabilidad del terreno y cuente con la autorización por escrito.

Se ratifica que el pago que la CONAGUA realiza por las excavaciones, es función de la sección teórica del Proyecto, por lo que se deberán hacer las consideraciones y previsiones para tal situación.

El material producto de excavación se deberá alojar a por lo menos 2.00 metros de la orilla de zanja con la finalidad de evitar sobrecargas en el terreno que puedan provocar fallas sobre el corte.

MEDICIÓN Y PAGO. - La excavación de zanjas se medirá en metros cúbicos con aproximación a dos decimales. Al efecto se determinarán los volúmenes de las excavaciones realizadas por el Contratista conforme a las líneas de proyecto y/o las indicaciones del Residente.

No se considerarán para fines de pago las excavaciones hechas por el Contratista fuera de las líneas de proyecto, ni la remoción de derrumbes originados por causas imputables al Contratista, que al





igual que las excavaciones que efectúe fuera del proyecto, serán consideradas como sobre excavaciones.

Los trabajos de bombeo que deba realizar el Contratista para efectuar las excavaciones y conservarlas en seco durante el tiempo de colocación de la tubería le serán pagados por separado. Igualmente le será pagado por separado el acarreo a los bancos de desperdicio que señale el Residente, del material producto de excavaciones que no haya sido utilizado en el relleno de las zanjas por exceso de volumen, por su mala calidad o por cualquiera otra circunstancia.

Se considerará que las excavaciones se efectúan en agua, solamente en el caso en que el material por excavar se encuentre bajo agua, con un tirante mínimo de 50 (cincuenta) cm. que no pueda ser desviada o agotada por bombeo en forma económicamente conveniente para la CONAGUA, quien ordenará y pagará en todo caso al Contratista las obras de desviación o el bombeo que deba efectuarse.

Se considerará que las excavaciones se efectúan en material lodoso cuando por la consistencia del material se dificulte especialmente su extracción, incluso en el caso en que haya usado bombeo para abatir el nivel del agua que lo cubría; así mismo en terrenos pantanosos que se haga necesario el uso de dispositivos de sustentación (balsas) para el equipo de excavación. Cuando las excavaciones se efectúen en agua o material lodoso se le pagará al Contratista con el concepto que para tal efecto exista.

A manera de resumen se señalan las actividades fundamentales con carácter enunciativo:

- a).- Afloje del material y su extracción,
- b).- Amacice o limpieza de plantilla y taludes de la zanjas y afines,
- c).- Remoción del material producto de las excavaciones,
- d).- Traspaleos verticales cuando estos sean procedentes; y horizontales cuando se requieran,
- e).- Conservación de las excavaciones hasta la instalación satisfactoria de las tuberías, y
- f).- Extracción de derrumbes.

El pago de los conceptos se hará en función de las características del material y de sus condiciones; es decir, seco o en agua.

CLAVE	CONCEPTO	UNIDAD
1140 00	BOMBEO DE ACHIQUE CON BOMBA AUTOCEBANTE, PROPIEDAD DEL CONTRATISTA, DE...	
1140 03	4" DE DIÁMETRO Y 12 HP.	H





CMAS

COMISIÓN MUNICIPAL DE AGUA POTABLE
Y SANEAMIENTO DE XALAPA



Xalapa
H. Ayuntamiento 2022 - 2025

DEFINICIÓN Y EJECUCIÓN. - Por bombeo de achique se entenderá al conjunto de operaciones que se hagan necesarias para extraer el agua que se localice en las zanjas para tendido de tubería, así como en excavaciones para obras complementarias que se requieran en el sistema.

Al ordenar la utilización del equipo, el Residente deberá prestar especial atención a que dicho equipo sea el adecuado para la ejecución del trabajo y dentro de su vida económica, tanto por lo que se refiere al tipo empleado; como a su capacidad y rendimiento; y durante su operación, cuidar que esta se haga eficientemente para obtener el rendimiento correcto; en caso contrario, se harán ajustes al precio unitario en función del modelo del equipo.

El Contratista será en todo momento el único responsable tanto de la conservación de su equipo como de su eficiencia.

MEDICIÓN Y PAGO. - La operación del equipo de bombeo de achique propiedad del Contratista se medirá en horas efectivas con aproximación de 0.25 hr conforme a lo indicado en el proyecto y/ o las órdenes del Residente.

Al efecto, se determinará mediante un estricto control de la CONAGUA, el tiempo que trabaje el equipo en forma efectiva, ejecutando el trabajo que le ha sido ordenado.

No se computará para fines de pago el tiempo de operación del equipo de bombeo de achique que no esté ejecutando trabajo efectivo, que trabaje deficientemente o ejecute trabajos que no correspondan al proyecto y/o a lo ordenado por el Residentes.

El pago específico al Contratista por la ejecución de los trabajos se hará a base de precios unitarios, o de acuerdo a lo estipulado en el Contrato en los conceptos de trabajo y capacidad de los equipos.

No se pagará al Contratista la operación del equipo de bombeo de achique que por falta de capacidad o por no ser del tipo adecuado, no produzca los rendimientos esperados.

No se considerará para fines de pago los bombeos ejecutados fuera de las líneas de proyecto y/ o las indicaciones del Residente.

Como un indicador de los rendimientos de las bombas a continuación se señalan rendimientos normativos:

Bomba de 2" Diámetro de 30 a 45 m³/hr.

Bomba de 3" Diámetro de 70 a 90 m³/hr.

Bomba de 4" Diámetro de 110 a 150 m³/hr.

Bomba de 6" Diámetro de 260 m³/hr.





CLAVE	CONCEPTO	UNIDAD
2240 00	CAJAS PARA OPERACIÓN DE VÁLVULAS, MEDIDAS INTERIORES...	
2240 02	TIPO 2 DE 1.00 X 0.90 M.	CAJA

DEFINICIÓN Y EJECUCIÓN. - Por cajas de operación de válvulas se entenderán a las estructuras de mampostería y/o concreto, fabricadas y destinadas a alojar las válvulas y piezas especiales en cruceros de redes de distribución de agua potable, facilitando la operación de dichas válvulas.

Las cajas de operación de válvulas serán construidas en los lugares señalados por el proyecto y/u ordenadas por el Residente a medida que vayan siendo instaladas las válvulas y piezas especiales que formarán los cruceros correspondientes.

La construcción de las cajas de operación de válvulas se hará siguiendo los lineamientos señalados en el proyecto y/o las órdenes del Residente.

La construcción de la cimentación de las cajas de operación de válvulas deberá hacerse previamente a la colocación de las válvulas, piezas especiales y extremidades que formaran el crucero correspondiente, quedando la parte superior de dicha cimentación al nivel correspondiente para que queden asentadas correctamente y a sus niveles de proyecto las diversas piezas.

Las cajas de operación de válvulas se construirán según el plano aprobado por la Comisión, y salvo estipulación u órdenes en contrario, serán de mampostería común de tabique junteados con mortero cemento y arena en proporción de 1:3 fabricado de acuerdo con lo señalado en la Especificación 4020. Los tabiques deberán ser mojados previamente a su colocación y dispuestos en hiladas horizontales, con juntas de espesor no mayor que 1.5 (uno y medio) cm. Cada hilada horizontal deberá quedar con tabiques desplazados con respecto a los de la anterior, de tal forma que no exista coincidencia entre las juntas verticales de las juntas que las forman. (Cuatrapeado).

Cuando así lo señale el proyecto y/o lo ordene el Residente, bien sea por la poca resistencia del terreno u otra causa cualquiera, la cimentación de las cajas de operación de válvulas quedara formada por una losa de concreto simple o armado, de las dimensiones y características señaladas por aquellos y sobre la cual apoyarán los cuatro muros perimetrales de la caja; debiendo existir una correcta liga entre la losa y los citados muros.

El paramento interior de los muros perimetrales de las cajas se recubrirá con un aplanado de mortero cemento-arena en proporción de 1:3 y con un espesor mínimo de 1.0 (un) centímetro, el que será terminado con llana o regla y pulido fino. Los aplanados deberán ser curados durante 10 (diez) días con agua. Cuando sea necesario se usarán cerchas para la construcción de las cajas y posteriormente comprobar su sección. Si el proyecto o el Residente así lo ordenen, las inserciones de tubería o extremidades de piezas especiales en las paredes de las cajas se emboquillarán en la forma indicada en los planos u ordenada por el Residente.



CMAS

COMISIÓN MUNICIPAL DE AGUA POTABLE
Y SANEAMIENTO DE XALAPA



Cuando así lo señale el proyecto se construirán cajas de operación de válvulas de diseño especial, de acuerdo con los planos y especificaciones que oportunamente suministrará la Comisión al Contratista.

Cuando así lo señale el proyecto y/o lo ordene el Residente, las tapas de las cajas de operación de válvulas serán construidas de concreto reforzado, siguiendo los lineamientos señalados por los planos del proyecto y de acuerdo con los siguientes requisitos:

a).-Los muros de la caja de operación de válvulas serán rematados por medio de un contramarco, formado de fierro ángulo de las mismas características señaladas por el proyecto para formar el marco de la losa superior o la tapa de la caja. En cada ángulo de esquina del contramarco se le soldará una ancla formada de solera de fierro de las dimensiones señaladas por el proyecto, las que se fijarán en los muros de las cajas empleando mortero de cemento, para dejar anclado el contramarco. Los bordes superiores del contramarco deberán quedar al nivel de la losa y del terreno natural o pavimento, según sea el caso.

b).-Por medio de fierro ángulo de las dimensiones y características señaladas por el proyecto se formará un marco de dimensiones adecuadas para que se ajusten en el contramarco instalado en la parte superior de los muros de la caja correspondiente.

c).-Dentro del vano del marco citado en el párrafo anterior, se armará una retícula rectangular u octagonal formada de alambión o fierro de refuerzo, según sea lo señalado por el proyecto; retícula que será justamente de acuerdo con lo ordenado y nunca tendrá material menor del necesario para absorber los refuerzos por temperatura del concreto, y en general los esfuerzos para que según el proyecto se deba de calcular.

Los extremos del alambión o fierro de refuerzo deberán quedar sujetos y soldados al marco metálico de la losa.

d).-Ya terminado el armado del refuerzo de la losa dentro del marco, se colocará concreto de la resistencia señalada por el proyecto y/u ordenada por el Ingeniero.

e).-La cara aparente de la tapa o losa de las cajas de operación de válvulas deberán tener el acabado que señale el proyecto y deberán llevar empotrados dispositivos adecuados para poder pescarla y levantarla, o se proveerá de un dispositivo que permita introducir en ella una llave o varilla con la cual se levantará la losa.

f).- Durante el colocado de la losa se instalarán los dispositivos adecuados señalados por el proyecto para hacer posible introducir sin levantar ésta, las llaves y su varillaje destinados a operar las válvulas que quedarán alojadas en la caja respectiva.

g).-Tanto la cara aparente de la losa como los dispositivos empotrados en la misma deberán quedar en su parte superior al nivel del pavimento o terreno natural.

Cuando el proyecto lo señale y/o lo ordene el Ingeniero, la tapa de las cajas de operaciones de válvulas será prefabricada de fierro fundido y de las características señaladas o aprobadas por la

6.

R





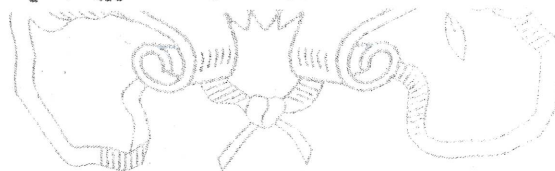
Comisión. Tales tapas serán proporcionadas por la Comisión, salvo que el Contrato estipule que las suministre el Contratista.


Las cajas que vayan a quedar terminadas con una tapa de fierro fundido, serán rematadas en sus muros perimetrales con un marco de diseño adecuado señalado por el proyecto para que ajuste con la correspondiente tapa o conjunto integral de la tapa.

MEDICIÓN Y PAGO. - La construcción de cajas de operación de válvulas para redes de distribución de agua potable, será medida para fines de pago en unidades, considerándose como unidad una caja totalmente construida e incluyendo la construcción y/o colocación de su respectiva tapa prefabricada de fierro fundido y fabricada y colocada cuando sea de concreto. Al efecto se determinará en la obra el número de cada uno de los tipos de cajas de operación de válvulas efectivamente construidas de acuerdo con lo señalado por el proyecto y/o por las órdenes del Ingeniero. De manera enunciativa se indican a continuación las principales actividades implícitas en estos conceptos:

Suministro en el lugar de la obra de todos los materiales, incluyendo fletes, mermas y desperdicios; así como la mano de obra y el equipo necesario. Para su pago deberá evaluarse el tipo de caja de acuerdo con el plano correspondiente.

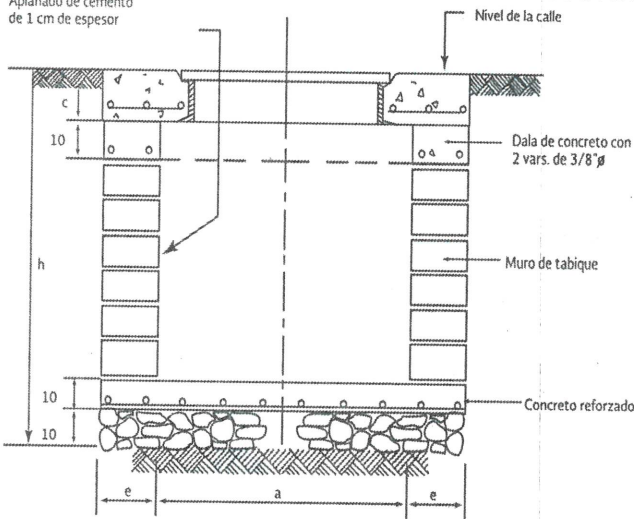
Tipo	Válvulas				Dimensiones				
	Diámetro			Cantidad	h	a	b	c	e
	mm		mm		m	m	m	cm	cm
1	50	a	60	1	0.67	0.7	0.7	11.3	14
2	75	a	150	1	1.07	1	0.9	11.3	14
3	200	a	350	1	1.32	1.4	1.2	16.3	28
4	450	a	500	1	1.77	1.7	1.6	16.3	28
5	50	a	150	2	0.97	1.3	0.9	11.3	14
6	150	a	200	2	1.17	1.4	1.2	16.3	28
7	250	a	350	2	1.52	1.9	1.6	16.3	28
8	350	a	450	2	1.47	2.2	1.6	16.3	28
9	50	a	150	2	1.12	1.2	0.9	11.3	14
10	150	a	250	2	1.07	1.3	1.2	11.3	14
11	250	a	350	2	1.32	1.7	1.6	16.3	28
12	50	a	150	3	1.07	1.4	1.1	11.3	28
13	250	a	450	3	1.47	2.3	1.6	16.3	28



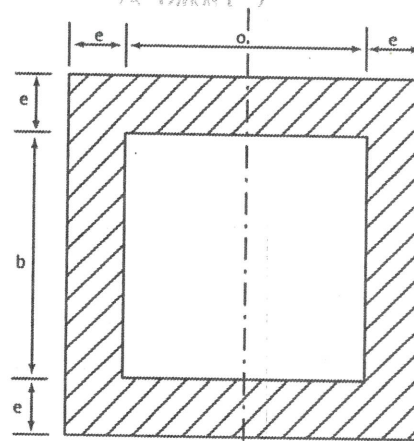


Tipo	Válvulas				Dimensiones de fosa		Contramuro			
	Diámetro		Cantidad	x m	y m	Simple	Doble	c mm	Cantidad	
	mm	mm								
1	50	a	60	1	0.98	0.98	0.9	100	1	
2	75	a	150	1	1.28	1.18	1.1	100	1	
3	200	a	350	1	1.98	1.76	1.6	150	1	
4	450	a	500	1	2.26	2.16	2	150	1	
5	50	a	150	2	1.58	1.18	1.1	100	2	
6	150	a	200	2	1.98	1.76	1.8	150	1	
7	250	a	350	2	2.46	2.16	2	150	2	
8	350	a	450	2	2.78	2.16	2	150	2	
9	50	a	150	2	1.48	0.18	1.1	100	2	
10	150	a	250	2	1.58	1.48	1.4	100	2	
11	250	a	350	2	2.26	2.16	2	150	2	
12	50	a	150	3	1.96	1.66	1.8	1.8	100	2
13	250	a	450	3	2.86	2.16	2	150	3	

Aplanado de cemento
de 1 cm de espesor



Caja de operación para válvulas (Elevación)



Caja de operación para válvulas (Planta)

Handwritten signature

Handwritten signature

Handwritten signature

Handwritten signature

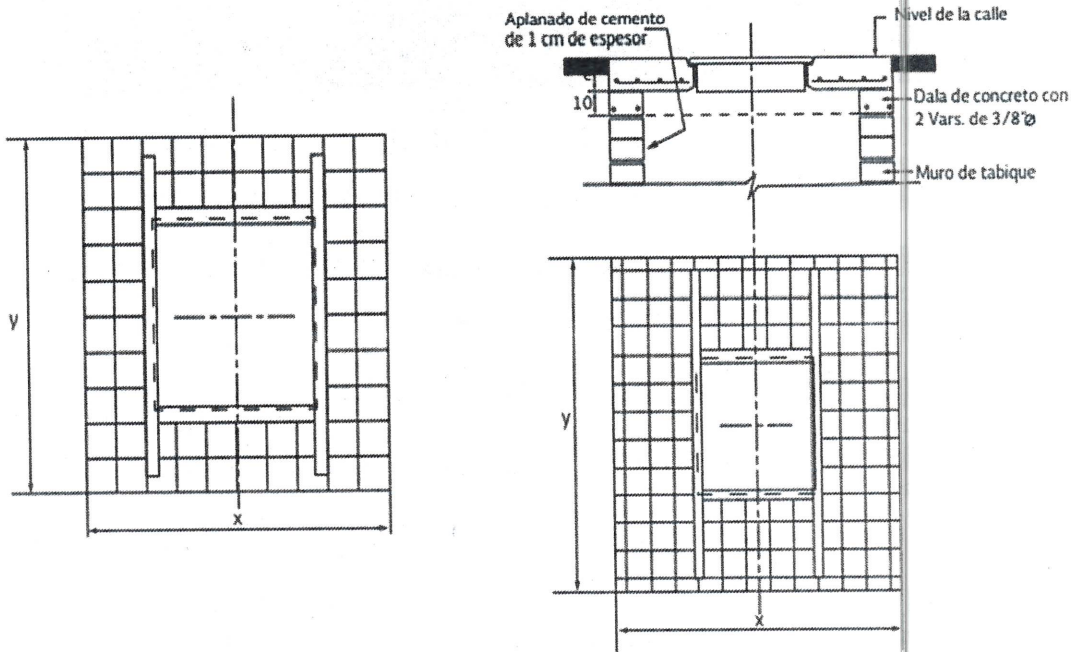


CMAS

COMISIÓN MUNICIPAL DE AGUA POTABLE
Y SANEAMIENTO DE XALAPA



Xalapa
H. Ayuntamiento 2022 - 2025




Cajas tipo 1 y tipo 2

CLAVE	CONCEPTO	UNIDAD
2243 00	SUMINISTRO E INSTALACIÓN DE CONTRAMARCOS...	
2243 02	SENCILLOS DE 1.10 M CON CANAL DE 100 MM (4").	PZA.

DEFINICIÓN Y EJECUCIÓN. - Se entenderá por suministro e instalación de contramarcos, a la suma de actividades que deba realizar el Contratista para suministrar y colocar en el lugar de la obra y colocar los contramarcos; que de acuerdo con las características del proyecto se requieran para ser colocados en las cajas de operación de válvulas. Según el tipo seleccionado de cajas llevará una o varias tapas de fierro fundido, que se apoyarán sobre contramarcos sencillos o dobles, y marcos de fierro fundido.

El contratista deberá tomar en cuenta las consideraciones para la correcta instalación de los contramarcos, debiendo prever durante el proceso constructivo de las cajas las adecuaciones para fijar correctamente estos elementos. Si las cajas ya se encuentran construidas también deberá contemplar las adecuaciones para la correcta instalación.

MEDICIÓN Y PAGO. - El suministro e instalación de contramarcos se cuantificará por pieza, en función de sus características; se incluyen en este concepto todos los cargos para adquirir, transportar y colocar los contramarcos, incluyendo maniobras y movimientos totales, mano de obra



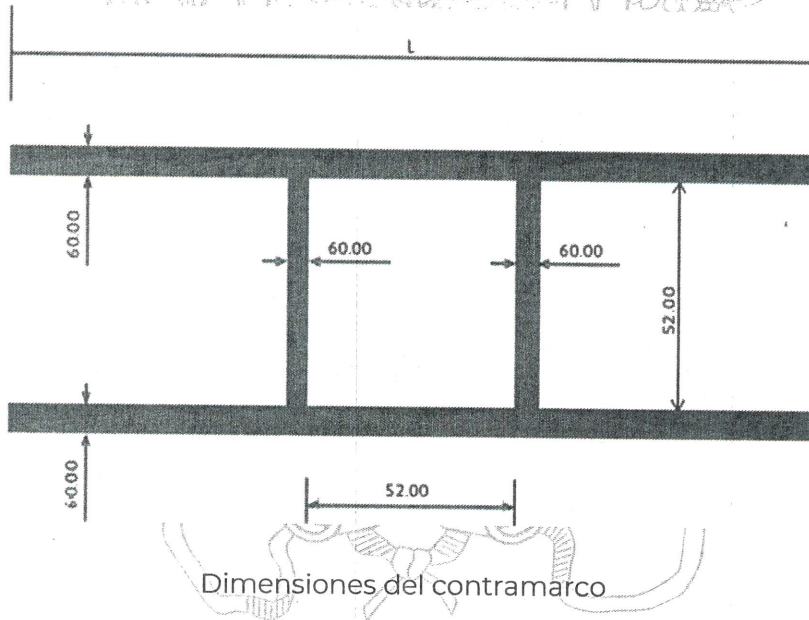
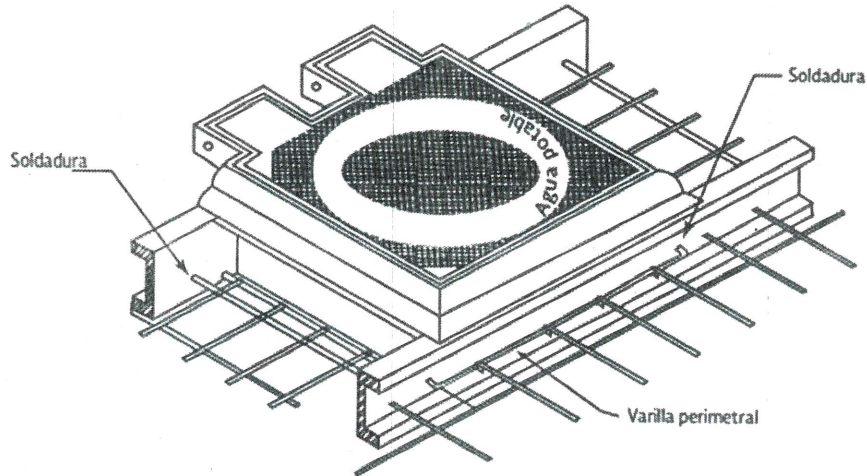


CMAS

COMISIÓN MUNICIPAL DE AGUA POTABLE
Y SANEAMIENTO DE XALAPA



y equipo necesario, así como limpieza general conforme a lo indicado en el proyecto y/o lo ordenado por el Residente.



CLAVE	CONCEPTO	UNIDAD
2244 00	SUMINISTRO E INSTALACIÓN DE MARCOS C/ TAPA, DE...	

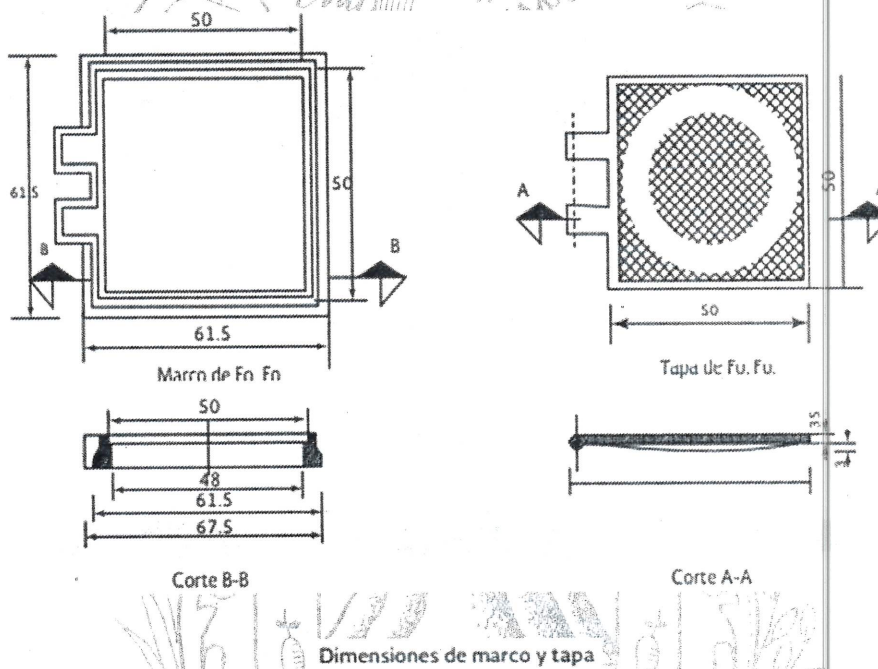




2244 03	FIERRO FUNDIDO DE 50 X 50 CM CON PESO, 'DE 55 KG.	PZA.
---------	---	------

DEFINICIÓN Y EJECUCIÓN. - Se entenderá por suministro e instalación de marcos, a la serie de actividades que deba realizar el Contratista para adquirir, transportar y colocar los marcos con tapa de hierro fundido en los lugares que indica el proyecto; entendiéndose esta actividad por unidad de obra terminada.

MEDICIÓN Y PAGO. - El suministro e instalación de marcos se cuantificará por pieza, en función de las características y el peso de las piezas por y instalar. Incluye los materiales necesarios, la mano de obra y el equipo, así como su limpieza.




CLAVE	CONCEPTO	UNIDAD
3060 00	POZOS DE VISITA TIPO "COMÚN", HASTA...	
3060 02	1.25 M DE PROFUNDIDAD.	POZO.
3060 03	1.50 M DE PROFUNDIDAD.	POZO.
3060 04	1.75 M DE PROFUNDIDAD.	POZO.
3060 05	2.00 M DE PROFUNDIDAD.	POZO.
3060 07	2.50 M DE PROFUNDIDAD.	POZO.





CMAS

COMISIÓN MUNICIPAL DE AGUA POTABLE
Y SANEAMIENTO DE XALAPA



Xalapa
H. Ayuntamiento 2022 - 2025

3061 01	INCREMENTO DEL PRECIO DE POZO DE VISITA, POR CADA 0.25 M DE PROFUNDIDAD.	INC.
---------	--	------

DEFINICIÓN Y EJECUCIÓN. - Se entenderán por pozos de visita las estructuras diseñadas y destinadas para permitir el acceso al interior de las tuberías de alcantarillado, especialmente para las operaciones de mantenimiento y limpieza del sistema de alcantarillado.

Estas estructuras serán construidas en los lugares que señale el proyecto y/u ordene el Residente durante el curso de la instalación de las tuberías. No se permitirá que existan más de 125 (ciento veinticinco) metros instalados de tuberías de alcantarillado sin que estén terminados los respectivos pozos de visita.

La construcción de la cimentación de los pozos de visita deberá hacerse previamente a la colocación de las tuberías para evitar que se tenga que excavar bajo los extremos de las tuberías y que estos sufran desalojamientos.

Los pozos de visita se construirán según el plano aprobado por la CONAGUA y serán de tabique, juntado con mortero de cemento-arena en proporción de 1:3. Los tabiques deberán ser mojados previamente a su colocación, con juntas de espesor no mayor que 1.50 cm (uno y medio centímetros). Cada hilada deberá quedar desplazada con respecto a la anterior en tal forma que no exista coincidencia entre las juntas verticales de los tabiques que las forman (cuatrapeado).

El paramento interior se recubrirá con un aplanado de mortero cemento-arena de proporción 1:3 y con un espesor mínimo de 1.0 (un) cm que será terminado con llana o regla y pulido fino. El aplanado se curará, se emplearán cerchas para construir los pozos y posteriormente comprobar su sección. Las inserciones de las tuberías con estas estructuras se emboquillarán en la forma indicada en el proyecto y/o lo ordenado por el Residente.

Al construir la base de concreto de los pozos de visita se harán en ellas los canales de "media caña" correspondientes, por alguno de los procedimientos siguientes:

- a).- Al hacerse el colado del concreto de la base se formarán directamente las "medias cañas", mediante el empleo de cerchas, o
- b).- Se construirán de mampostería de tabique y mortero de cemento-arena dándoles su forma adecuada, mediante cerchas, o
- c).- Se ahogaran tuberías cortadas a "media caña" al colarse el concreto, para lo cual se continuarán dentro del pozo los conductos del alcantarillado, colando después el concreto de la base hasta la mitad de la altura de los conductos del alcantarillado dentro del pozo, cortándose a cincel la mitad superior de los conductos después de que endurezca suficientemente el concreto de la base, a juicio del Residente.
- d).- Se pulirán cuidadosamente, en su caso, los canales de "media caña" y serán acabados de acuerdo con los planos del proyecto y/o las órdenes del Residente.





CMAS

COMISIÓN MUNICIPAL DE AGUA POTABLE
Y SANEAMIENTO DE XALAPA



Xalapa
H. Ayuntamiento 2022 - 2025

Cuando así lo señale el proyecto y/o lo indique el Residente, se construirán pozos de visita de "tipo especial", según los planos que proporcionará oportunamente la CONAGUA al Contratista, los que fundamentalmente estarán formados de tres partes:

En su parte inferior una caja rectangular de mampostería de piedra de tercera, juntada con mortero de cemento-arena 1:3, en la cual se emboquillarán las diferentes tuberías que concurran al pozo y cuyo fondo interior tendrá la forma indicada en el plano tipo correspondiente; una segunda parte formada por la chimenea del pozo, con su brocal y tapa; ambas partes se ligan por una tercera pieza de transición, de concreto armado, indicada en los planos tipo.

Cuando existan cajas de caída que formen parte del alcantarillado, estas podrán ser de dos tipos:

- a).- Caídas de altura inferior a 0,50 metros. Se construirán dentro del pozo de visita sin modificación alguna a los planos tipo de las mismas.
- b).- Caídas de altura entre 0,50 y 2,0 metros. Se construirán las cajas de caída adosadas a los pozos de visita de acuerdo con el plano tipo respectivo de ellas.
- c).- Caídas de altura entre 0,50 y 2,0 metros, para tuberías de 0,75 en adelante. Se deberá realizar el pozo con doble chimenea como se indica en el plano tipo respectivo de estos.

La mampostería de tercera, y el concreto que se requieran para la construcción de los pozos de visita de "tipo especial" y las cajas de caída, deberán llenar los requisitos señalados en las especificaciones relativas a esos conceptos de trabajo.

MEDICIÓN Y PAGO. - La construcción de pozos de visita y de cajas de caída se medirá en unidades completas. Al efecto se determinará en la obra las unidades construidas según el proyecto y/o las órdenes del Residente, clasificando los pozos de visita bien sea en tipo común o tipo especial de acuerdo con las diferentes profundidades y diámetros; esto también es válido para las cajas de caída.

De manera enunciativa se señalan las actividades principales que integran los conceptos referentes a pozos de visita y cajas de caída:

El suministro y colocación de todos los materiales puestos en obra incluyendo fletes totales, movimientos y maniobras locales, desperdicios y mermas así como la mano de obra y equipo correspondiente. No se incluyen en estos conceptos excavaciones, rellenos, ni suministro y colocación de brocales.



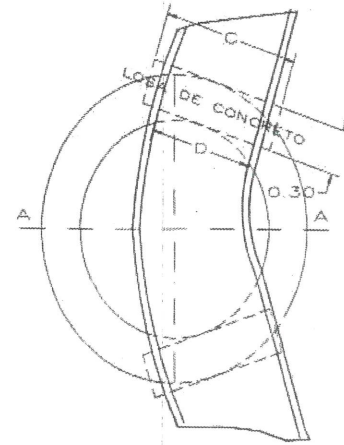
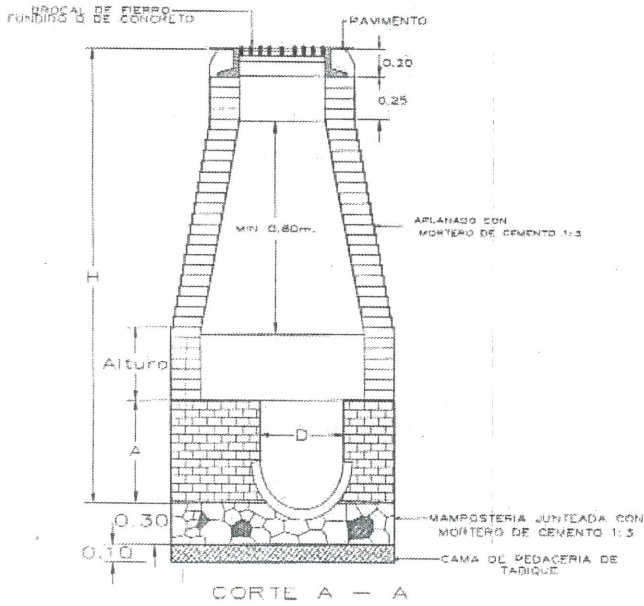


CMAS


COMISIÓN MUNICIPAL DE AGUA POTABLE
Y SANEAMIENTO DE XALAPA



Xalapa
H. Ayuntamiento 2022 - 2025



POZO DE VISITA ESPECIAL



Handwritten signature

Handwritten signature



Handwritten mark

Trabajo
y transparencia

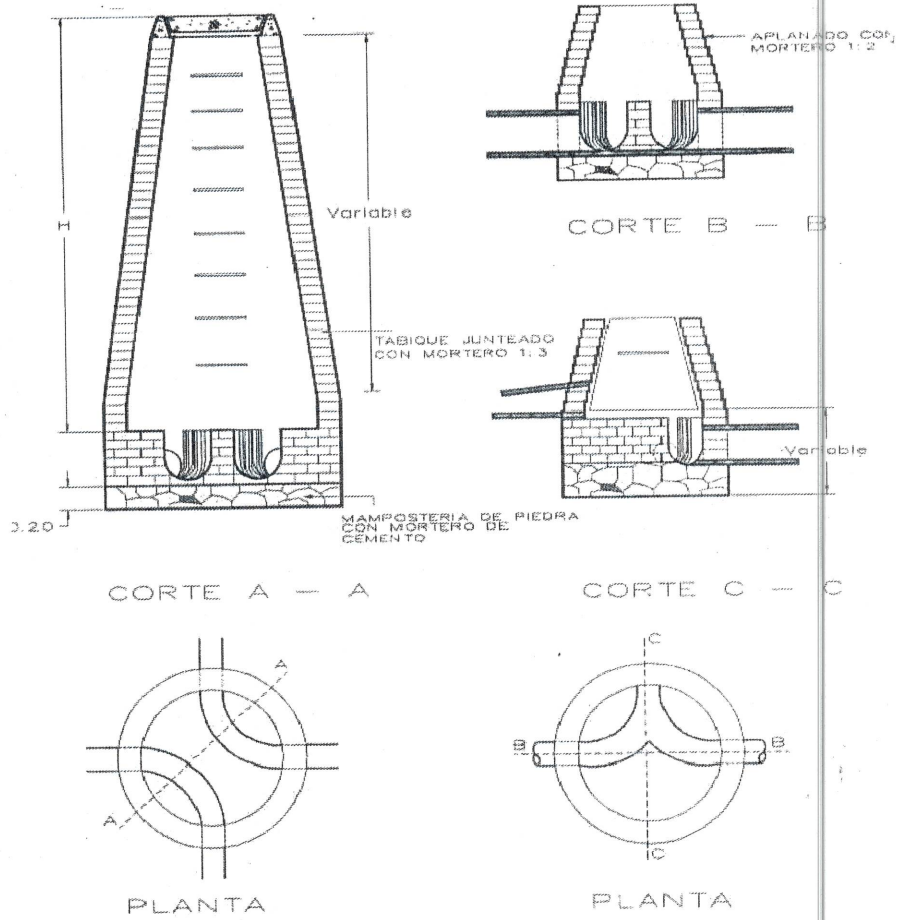


CMAS


COMISIÓN MUNICIPAL DE AGUA POTABLE
Y SANEAMIENTO DE XALAPA



Xalapa
H. Ayuntamiento 2022 - 2025



PROYECTO TIPICO POZO DE VISITA



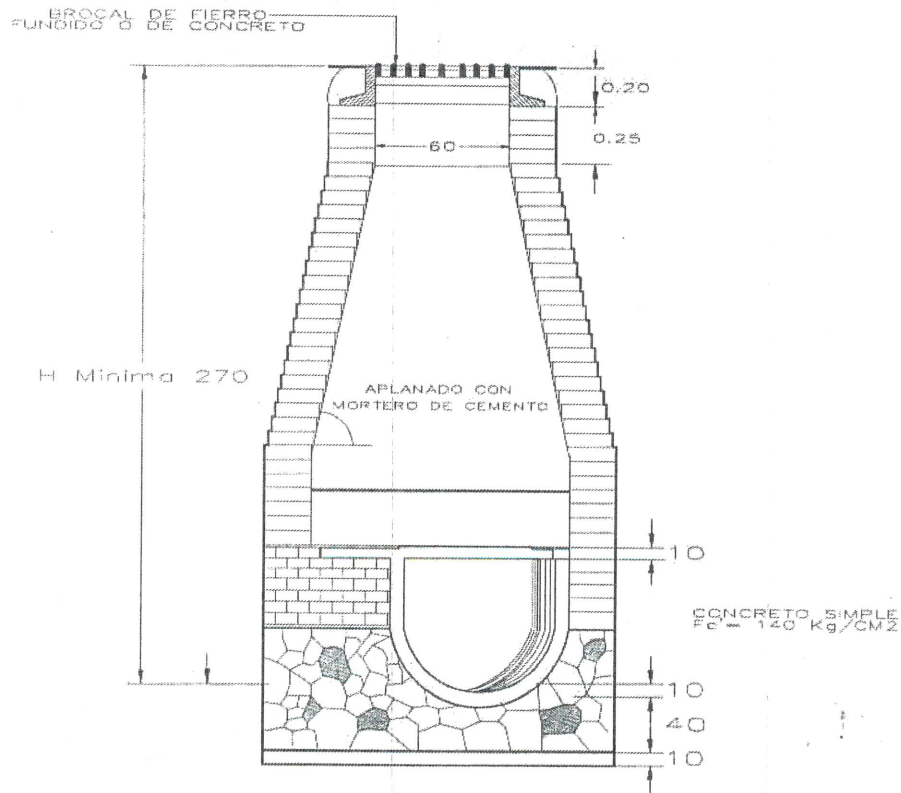


CMAS

COMISIÓN MUNICIPAL DE AGUA POTABLE
Y SANEAMIENTO DE XALAPA




Xalapa
H. Ayuntamiento 2022 - 2025



CORTE A - A

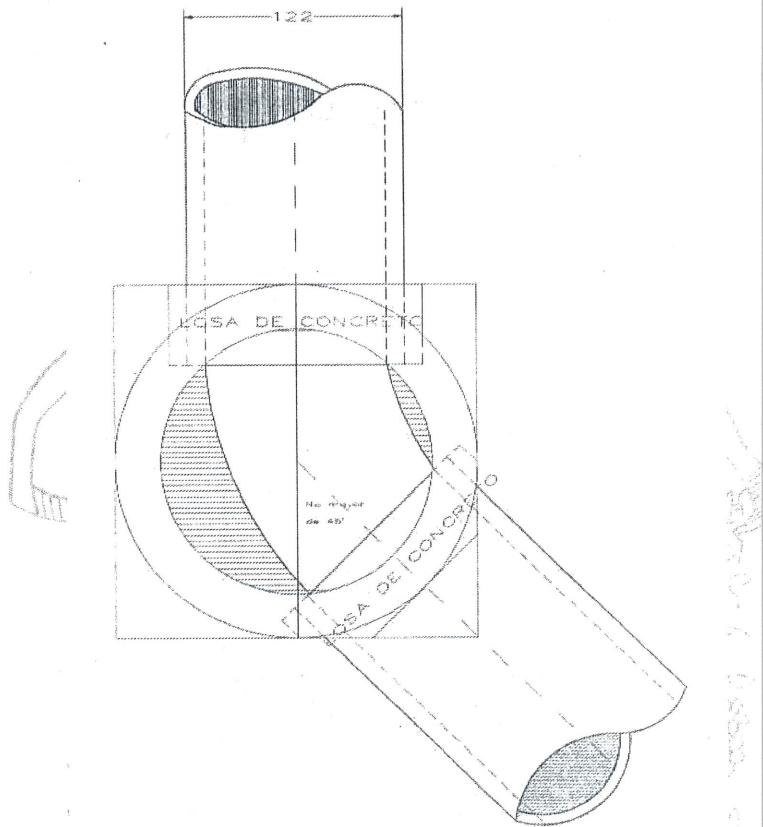
POZO DE VISITA ESPECIAL PARA
DEFLEXIONES HASTA DE 45°



Handwritten signature



Handwritten signature

Handwritten letter 'R'



PLANTA

-83-





según la especificación anterior se recubra y se llenen sus juntas con una capa de mortero de cemento, se conocerá como "ZAMPEADO con mortero de cemento".

Comprende el suministro de todos los materiales que intervienen en la construcción; la piedra deberá ser de buena calidad, homogénea, fuerte, durable y resistente a la acción de los agentes atmosféricos, sin grietas ni partes alteradas; sus dimensiones serán fijadas por el Ingeniero, tomando en cuenta las dimensiones de la estructura correspondiente, y no se admitirán piedras en forma redondeada. Cada piedra se limpiará cuidadosamente y se mojará antes de colocarla, debiendo quedar sólidamente asentada sobre las adyacentes, separadas únicamente por una capa adecuada de mortero. El mortero de cemento que se emplee para juntar la mampostería, deberá tener la proporción que señale el proyecto. El mortero podrá hacerse a mano o máquina, según convenga de acuerdo con el volumen que se necesite.

MEDICIÓN Y PAGO. - La mampostería y el ZAMPEADO serán medidos para fines de pago en metros cúbicos con aproximación de un décimo. Al efecto se determinará directamente en la obra los volúmenes realizados por el Contratista según lo especificado en el proyecto y/o las ordenes del Ingeniero.

El pago de estos conceptos se realizará en función de lo realmente ejecutado y de acuerdo con las definiciones de cada concepto; correspondiendo el suministro de todos los materiales en obra, incluyendo abundamiento y desperdicios, así como el equipo y la mano de obra necesaria.


No se estimará para fines de pago, los volúmenes de mampostería o zampeados construidos fuera de las secciones del proyecto y/o las ordenes del Ingeniero.

CLAVE	CONCEPTO	UNIDAD
4030 00	FABRICACIÓN Y COLADO DE CONCRETO VIBRADO Y CURADO...	
4030 02	DE F'C= 150 KG/CM2.	M3

DEFINICIÓN Y EJECUCIÓN. - Se entenderá por concreto el producto endurecido resultante de la combinación y mezcla de cemento, agua y agregados pétreos en proporciones adecuadas, pudiendo o no tener aditivos para su mejoramiento.

La construcción de estructuras y el revestimiento de canales con concreto, deberá hacerse de acuerdo con las líneas, elevaciones y dimensiones que señale el proyecto y/u ordene el Residente. Las dimensiones de las estructuras que señale el proyecto quedarán sujetas a las modificaciones que ordene el Residente cuando así lo crea conveniente. El concreto empleado en la construcción, en general, deberá tener una resistencia a la compresión por lo menos igual al valor indicado para cada una de las partes de la obra, conforme a los planos y especificaciones del proyecto y/o lo ordenado por el Residente. El Contratista deberá proporcionar las facilidades necesarias para la obtención y manejo de muestras representativas para realizar las pruebas correspondientes de concreto, conforme a las indicaciones del Residente.

La localización de las juntas de construcción deberá ser aprobada por el Residente.





Se entenderá por cemento el material inorgánico finalmente pulverizado, que al agregarle agua, ya sea solo o mezclado con arena, grava, y otros materiales, tiene la propiedad de fraguar y endurecer, incluso bajo el agua, en virtud de reacciones químicas durante la hidratación y que, una vez endurecido, desarrolla su resistencia y conserva su estabilidad.

Conforme a la Norma NMX-C-414-ONNCCE-2010, los diferentes tipos de cemento se designan como sigue:

TIPO	DENOMINACION
CPO	Cemento Portland Ordinario
CPP	Cemento Portland Puzolánico
CPEG	Cemento Portland con Escoria Granulada de alto horno
CPC	Cemento Portland Compuesto
CPS	Cemento Portland con humo de Sílice
CEG	Cemento con Escoria Granulada de alto horno

El cemento de cada uno de los 6 (SEIS) tipos antes señalados deberá cumplir con las especificaciones físicas y químicas de acuerdo a las Normas Oficiales.

Se entenderá por Cemento Portland Ordinario.- Es el cemento producido a base de la molienda de Clinker portland y usualmente sulfato de calcio.

Se entenderá por Cemento Portland con Escoria Granulada de alto horno.- Es el cemento que resulta de la integración de Clinker portland, escoria granulada de alto horno y sulfato de calcio.

Se entenderá por Cemento Portland Compuesto.- Es el cemento que resulta de la integración de Clinker portland, sulfato de calcio y una mezcla de materiales puzolánicos, escoria alto horno y caliza. En el caso de la caliza, éste puede ser componente único.

Se entenderá por Cemento Portland con humo de Sílice.- Es el cemento que resulta de la integración de Clinker portland, humo de sílice y sulfato de calcio.

Se entenderá por Cemento con Escoria Granulada de alto horno.- Es el cemento que resulta de la integración de Clinker portland, sulfato de calcio y principalmente escoria granulada de alto horno.

De acuerdo a la clase resistente, estos pueden ser:

La resistencia normal de un cemento es la resistencia mínima mecánica a la compresión a los 28 días y se indica como 20, 30 o 40 en Newton por milímetro cuadrado (N/mm²).



CMAS

COMISIÓN MUNICIPAL DE AGUA POTABLE
Y SANEAMIENTO DE XALAPA



Xalapa
H. Ayuntamiento 2022 - 2025

CLASE RESISTENTE
20
30
30 R
40
40 R

De acuerdo a sus características especiales, éstos pueden ser:

NOMENCLATURA	CARACTERÍSTICAS ESPECIALES DE LOS CEMENTOS
RS	Resistente a los sulfatos
BRA	Baja reactividad alcalina agregado
BCH	Bajo calor de hidratación
B	Blanco

Ejemplo de identificación del cemento:

Un cemento portland Puzolánico de clase 30 de baja reactividad alcalina-agregado y bajo calor de hidratación se identifica como:


Cemento CPP 30 BRA/BCH

Dentro de los materiales que de acuerdo con la definición deben considerarse como nocivas, todas aquellas sustancias inorgánicas de las que se conoce un efecto retardante en el endurecimiento.

Se entiende por puzolanas aquellos materiales compuestos principalmente por óxidos de silicio o por sales cálcicas de los ácidos silícicos que en presencia del agua y a la temperatura ambiente sean capaces de reaccionar con el hidróxido de calcio para formar compuestos cementantes.

La arena que se emplee para la fabricación de mortero y concreto, y que en su caso deba proporcionar el Contratista, deberá consistir en fragmentos de roca duros de un diámetro no mayor de 5 (cinco) mm, densos, durables y libres de cantidades objetables de polvo, tierra, partículas de tamaño mayor, pizarras, álcalis, materia orgánica, tierra vegetal, mica y otras sustancias perjudiciales y deberán satisfacer los requisitos siguientes:

- a).- Las partículas no deberán tener formas lajeadas o alargadas sino aproximadamente esféricas o cúbicas.
- b).- El contenido del material orgánico deberá ser tal, que en la prueba de color (A.S.T.M., designación C-40), se obtenga un color más claro que el estándar, para que sea satisfactorio.





CMAS

COMISIÓN MUNICIPAL DE AGUA POTABLE
Y SANEAMIENTO DE XALAPA



Xalapa
H. Ayuntamiento 2022 - 2025

c).- El contenido de polvo (partículas menores de 74 (setenta y cuatro) micras: cedazo número 200 (A.S.T.M., designación C- 117), no deberá exceder del 3 (tres) por ciento en peso.

d).- El contenido de partículas suaves, tepetates, pizarras, etc. sumado con el contenido de arcillas y limo no deberá exceder del 6 (seis) por ciento en peso.

e).- Cuando la arena se obtenga de bancos naturales de este material, se procurará que su granulometría esté comprendida entre los límites máximos y mínimos, especificación A.S.T.M.E.11.3a.

Quando se presenten serias dificultades para conservar la graduación de la arena dentro de los límites citados, el Residente podrá autorizar algunas ligeras variaciones al respecto. Salvo en los casos en que el Residente otorgue autorización expresa por escrito, la arena se deberá lavar siempre.

La arena entregada a la planta mezcladora deberá tener un contenido de humedad uniforme y estable, no mayor de 6 (seis) por ciento.

El agregado grueso que se utilice para la fabricación de concreto y que en su caso deba proporcionar el Contratista, consistirá en fragmentos de roca duros, de un diámetro mayor de 5 (cinco) mm, densos, durables, libres de cantidades objetables de polvo, tierra, pizarras, álcalis, materia orgánica, tierra vegetal, mica y otras sustancias perjudiciales y deberá satisfacer los siguientes requisitos:

a).- Las partículas no deberán tener formas lajeadas o alargadas sino aproximadamente esféricas o cúbicas.

b).- La densidad absoluta no deberá ser menor de 2.4.

c).- El contenido de polvo (partículas menores de 74 (setenta y cuatro) micras: cedazo número 200 (doscientos) (A.S.T.M., designación C-117), no deberá exceder del 1 (uno) por ciento, en peso.

d).- El contenido de partículas suaves determinado por la prueba respectiva "Método Standard de U.S. Bureau of Reclamation" (designación 18), no deberá exceder del 1 (uno) por ciento, en peso.

e).- No deberá contener materia orgánica, sales o cualquier otra sustancia extraña en proporción perjudicial para el concreto.

Quando se empleen tolvas para el almacenamiento y el proporcionamiento de los agregados para el concreto, éstas deberán ser construidas de manera que se limpien por sí mismas y se descarguen hasta estar prácticamente vacías por lo menos cada 48 (cuarenta y ocho) horas.

La carga de las tolvas deberá hacerse en tal forma que el material se coloque directamente sobre las descargas, centrado con respecto a las tolvas. El equipo para el transporte de los materiales ya dosificados hasta la mezcladora, deberá estar construido y ser mantenido y operado de manera que no haya pérdidas de materiales durante el transporte ni se entremezclen distintas cargas.





CMAS

COMISIÓN MUNICIPAL DE AGUA POTABLE
Y SANEAMIENTO DE XALAPA



Xalapa
H. Ayuntamiento 2022 - 2025

Los ingredientes del concreto se mezclarán perfectamente en mezcladoras de tamaño y tipo aprobado, y diseñadas para asegurar positivamente la distribución uniforme de todos los materiales componentes al final del periodo de mezclado.

El tiempo se medirá después de que estén en la mezcladora todos los materiales, con excepción de la cantidad total de agua. Los tiempos mínimos de mezclado han sido especificados basándose en un control apropiado de la velocidad de rotación de la mezcladora y de la introducción de los materiales, quedando a juicio del Residente el aumentar el tiempo de mezclado cuando lo juzgue conveniente. El concreto deberá ser uniforme en composición y consistencia de carga en carga, excepto cuando se requieran cambios en composición o consistencia. El agua se introducirá en la mezcladora, antes, durante y después de la carga de la mezcladora. No se permitirá el sobre mezclado excesivo que requiera la adición de agua para preservar la consistencia requerida del concreto. Cualquiera mezcladora que en cualquier tiempo no dé resultados satisfactorios se deberá reparar rápida y efectivamente o deberá ser sustituida.

La cantidad de agua que entre en la mezcladora para formar el concreto, será justamente la suficiente para que con el tiempo normal de mezclado produzca un concreto que a juicio del Residente pueda trabajarse convenientemente en su lugar sin que haya segregación y que con los métodos de acomodamiento estipulados por el Residente produzcan la densidad, impermeabilidad y superficies lisas deseadas. No se permitirá el mezclado por mayor tiempo del normal para conservar la consistencia requerida del concreto. La cantidad de agua deberá cambiarse de acuerdo con las variaciones de humedad contenida en los agregados, de manera de producir un concreto de la consistencia uniforme requerida.

No se vaciará concreto para revestimientos, cimentación de estructuras, dentellones, etc., hasta que toda el agua que se encuentre en la superficie que vaya a ser cubierta con concreto haya sido desalojada. No se vaciará concreto en agua sino con la aprobación escrita del Residente y el método de depósito del concreto estará sujeto a su aprobación. No se permitirá vaciar concreto en agua corriente y ningún colado deberá estar expuesto a una corriente de agua sin que haya alcanzado su fraguado inicial.

El concreto que se haya endurecido al grado de no poder colocarse, será desechado. El concreto se vaciará siempre en su posición final y no se dejará que se escurra, permitiendo o causando segregación. No se permitirá la separación excesiva del agregado grueso a causa de dejarlo caer desde grande altura o muy desviado de la vertical o porque choque contra las formas o contra las varillas de refuerzo; donde tal separación pudiera ocurrir, se colocarán canaletas y deflectores adecuados para confinar y controlar la caída del concreto. Excepto donde se interpongan juntas, todo el concreto en formas se colocará en capas continuas aproximadamente horizontales cuyo espesor generalmente no excederá de 50 (cincuenta) centímetros. La cantidad del concreto depositado en cada sitio estará sujeta a la aprobación del Residente. Las juntas de construcción serán aproximadamente horizontales a no ser que se muestren de otro modo en los planos o que lo ordene el Residente y se les dará la forma prescrita usando moldes donde sea necesario o se asegurara una unión adecuada con la colada subsecuente, retirando la "nata superficial" a base de una operación de "picado" satisfactorio.





CMAS

COMISIÓN MUNICIPAL DE AGUA POTABLE
Y SANEAMIENTO DE XALAPA



Todas las intersecciones de las juntas de construcción con superficies de concreto quedaran a la vista, se harán rectas y a nivel o a plomo según el caso.

Cada capa de concreto se consolidara mediante vibrado hasta la densidad máxima practicable, de manera que quede libre de bolsas de agregado grueso y se acomode perfectamente contra todas las superficies de los moldes y materiales ahogados. Al compactar cada capa de concreto, el vibrador se pondrá en posición vertical y se dejará que la cabeza vibradora penetre en la parte superior de la capa subyacente para vibrarla de nuevo.

La temperatura del concreto al colar no deberá ser mayor de 27 (veintisiete) grados centígrados y no deberá ser menor de 4 (cuatro) grados centígrados. En los colados de concreto durante los meses de verano, se emplearán medios efectivos tales como: regado del agregado, enfriado del agua de mezclado, colados de noche y otros medios aprobados para mantener la temperatura del concreto al vaciarse abajo de la temperatura máxima especificada. En caso de tener temperaturas menores de 4 (cuatro) grados centígrados no se harán colados de concreto.

El concreto se compactará por medio de vibradores eléctricos o neumáticos del tipo de inmersión. Los vibradores de concreto que tengan cabezas vibratoras de 10 (diez) centímetros o más de diámetro, se operarán a frecuencias por lo menos de 6 000 (seis mil) vibraciones por minuto cuando sean metidos en el concreto.

Los vibradores de concreto que contengan cabezas vibratoras de menos de 10 (diez) centímetros de diámetro se operarán cuando menos a 7000 (siete mil) vibraciones por minuto cuando estén metidos en el concreto. Las nuevas capas de concreto no se colocarán sino hasta que las capas coladas previamente hayan sido debidamente vibradas. Se tendrá cuidado en evitar que la cabeza vibradora haga contacto con las superficies de las formas de madera.

Todo el concreto se "curará" con membrana o con agua. Las superficies superiores de muros serán humedecidas con yute mojado u otros medios efectivos tan pronto como el concreto se haya endurecido lo suficiente para evitar que sea dañado por el agua y las superficies se mantendrán húmedas hasta que se aplique la composición para sellar. Las superficies moldeadas se mantendrán húmedas antes de remover las formas y durante la remoción.

El concreto curado con agua se mantendrá mojado por lo menos por 21 (veintiún) días inmediatamente después del colado del concreto o hasta que sea cubierto con concreto fresco, por medio de material saturado de agua o por un sistema de tuberías perforadas, regaderas mecánicas o mangueras porosas, o por cualquier otro método aprobado por el Residente, que conserven las superficies que se van a curar continuamente (no periódicamente) mojadas. El agua usada por el curado llenará los requisitos del agua usada en la mezcla del concreto.

El curado con membrana se hará con la aplicación de una composición para sellar con pigmento blanco que forme una membrana que retenga el agua en las superficies de concreto.

Para usar la composición para sellar, se agitará previamente a fin de que el pigmento se distribuya uniformemente en el vehículo. Se revolverá por medio de un agitador mecánico efectivo operado por motor, por agitación por aire comprimido introducido en el fondo del tambor, por medio de un





CMAS

COMISIÓN MUNICIPAL DE AGUA POTABLE
Y SANEAMIENTO DE XALAPA



Xalapa
H. Ayuntamiento 2022 - 2025

tramo de tubo o por otros medios efectivos. Las líneas de aire comprimido estarán provistas de trampas efectivas para evitar que el aceite o la humedad entren en la composición.

MEDICIÓN Y PAGO. - El concreto se medirá en metros cúbicos con aproximación a dos decimales; y de acuerdo con la resistencia indicada en el proyecto; para lo cual se determinará directamente en la estructura el número de metros cúbicos colocados conforme a las líneas de proyecto y/u órdenes del Residente.

No se medirán para fines de pago los volúmenes de concreto colocados fuera de las secciones de proyecto y/u órdenes del Residente, ni el concreto colocado para ocupar sobreexcavaciones imputables al Contratista. Así mismo se deberá de descontar el volumen ocupado por el acero de refuerzo, cuando este exceda el 2% del volumen de concreto cuantificado conforme a las líneas de proyecto.

De manera enunciativa se señalan a continuación las principales actividades que se contemplan en estos conceptos:

- a).- El suministro del cemento en obra, considerando carga en el sitio de abastecimiento, todos los acarreo totales hasta la obra y descarga en la cantidad que se requiera incluyendo todas las mermas y desperdicios para dar la resistencia requerida.
- b).- La adquisición y/u obtención de la arena y la grava en las cantidades necesarias considerando, regalías, mermas y desperdicios, carga en el lugar de obtención, transporte total hasta la obra y descarga en el lugar de su utilización.
- c).- El suministro de toda el agua necesaria considerando regalías, mermas y desperdicios.
- d).- El curado con membrana, agua y/o curacrétos.
- e).- La mano de obra, herramienta y el equipo necesarios.

Se ratifica que la CONAGUA al utilizar estos conceptos está pagando unidades de obra terminada y con la resistencia especificada; por lo que el Contratista tomará las consideraciones y procedimientos constructivos de su estricta responsabilidad para proporcionar las resistencias de proyecto y/o a lo indicado por el Residente.

CLAVE	CONCEPTO	UNIDAD
8018 00	SUMINISTRO DE TORNILLOS...	
8018 01	DE 16 MM X 64 MM (5/8" X 2 1/2").	PZA.
8018 02	DE 16 MM X 76 MM (5/8" X 3").	PZA.
8018 05	DE 25 MM X 114 MM (1" X 4 1/2").	PZA.
8019 00	SUMINISTRO DE EMPAQUES DE PLOMO...	





CMAS

COMISIÓN MUNICIPAL DE AGUA POTABLE
Y SANEAMIENTO DE XALAPA



Xalapa
H. Ayuntamiento 2022 - 2025

8019 03	DE 76 MM (3") DE DIÁMETRO.	PZA.
8019 04	DE 102 MM (4") DE DIÁMETRO.	PZA.
8019 10	DE 406 MM (16") DE DIÁMETRO.	PZA.

DEFINICIÓN Y EJECUCIÓN. -

SUMINISTRO. - Se entenderá por suministro de piezas especiales y extremidades de hierro fundido, al conjunto de actividades que se requieran y deba realizar el Contratista para abastecer en el almacén de la obra las piezas especiales de hierro fundido con bridas, extremidades, tornillos, empaques de plomo, empaques de neopreno, juntas Gibault, necesarios para la construcción de redes de distribución y/o líneas de conducción de agua potable, conforme a la normatividad vigente, a las líneas de proyecto y/o las órdenes del Residente.

Las juntas gibault serán completas con goma reforzada, además de ser compatible con el diámetro exterior de la tubería de DE PVC ANG RD/26 de acuerdo a la NORMA NMX-E-145/1 tal y como se indica en proyecto.

La prueba hidrostática de las piezas especiales se llevará a cabo juntamente con las válvulas y tuberías.

El cuerpo de las piezas especiales y sus bridas, serán fabricadas para resistir una presión de trabajo de 14.1 Kg/Cm2. (200 lb/pulg2).

Los empaques de plomo para las bridas de válvulas y piezas especiales de hierro fundido estarán fabricados con plomo altamente refinado que contenga como mínimo un 99.94 % de plomo, de acuerdo con lo consignado en la Norma NMX-T-021-SCFI-2009 y para los empaques de neopreno su fabricación será de acuerdo con la Normatividad vigente. Todos los materiales serán puestos en obra.

INSTALACIÓN. - Se entenderá por instalación de válvulas y piezas especiales, que formen parte de redes de distribución de agua potable, al conjunto de operaciones que deberá realizar el Contratista para colocarlas según el proyecto y/o las órdenes del Residente.

Las juntas, válvulas, cajas de agua, campanas para operación de válvulas y demás piezas especiales serán manejadas cuidadosamente por el Contratista a fin de que no se deterioren. Previamente a su instalación el Residente inspeccionará cada unidad para eliminar las que presenten algún defecto en su manufactura. Las piezas defectuosas se retirarán de la obra y no podrán emplearse en ningún lugar de la misma.

Antes de su instalación las piezas especiales deberán ser limpiadas de tierra, exceso de pintura, aceite, polvo o cualquiera otro material que se encuentre en su interior o en las juntas.

Previamente al tendido de un tramo de tubería se instalarán los cruceros de dicho tramo, colocándose tapas ciegas provisionales en los extremos de esos cruceros que no se conecten de inmediato. Si se trata de piezas especiales con brida, se instalará en esta una extremidad a la que





se conectará una junta o una campana de tubo, según se trate respectivamente del extremo liso de una tubería o de la campana de una tubería de macho y campana. Los cruces se colocarán en posición horizontal, con los vástagos de las válvulas perfectamente verticales, y estarán formados por las cruces, codos, válvulas y demás piezas especiales que señale el proyecto y/u ordene el Residente.

Las válvulas que se encuentren localizadas en tuberías al descubierto, si son mayores de 12 (doce) pulgadas de diámetro, deberán anclarse con concreto.

Previamente a su instalación y a la prueba a que se sujetarán junto con las tuberías ya instaladas, todas las piezas especiales de fierro fundido que no tengan piezas móviles se sujetarán a pruebas hidrostáticas individuales con una presión de 10 kg/cm². Las válvulas y piezas especiales que tengan piezas móviles se sujetarán a pruebas de presión hidrostática individuales del doble de la presión de trabajo de la tubería a que se conectaran, la cual en todo caso no deberá ser menor de 10 (diez) kg/cm².

Durante la instalación de válvulas o piezas especiales dotadas de bridas, se comprobará que el empaque de plomo o neopreno o de hule, sea del diámetro adecuado a las bridas, sin que sobresalga invadiendo el espacio del diámetro interior de las piezas.

La unión de las bridas de piezas especiales deberá de efectuarse cuidadosamente apretando los tornillos y tuercas en forma de aplicar una presión uniforme que impida fugas de agua. Si durante la prueba de presión hidrostática a que serán sometidas las piezas especiales conjuntamente con la tubería a que se encuentren conectadas, se observaran fugas, deberá de desarmarse la junta para volverla a unir de nuevo, empleando un empaque que no se encuentre previamente deformado por haber sido utilizado con anterioridad.

MEDICIÓN Y PAGO. - El suministro e instalación de piezas especiales y extremidades se medirán en kilogramos con aproximación a la unidad y por pieza según sea el concepto; al efecto se determinara directamente en el almacén de la obra el peso de cada una de las piezas con limitación máxima al indicado en las especificaciones de fabricación. No se considerará el peso correspondiente a tornillos y empaques en las mismas, ya que estos se pagaran por separado a los precios estipulados en el catálogo. La cantidad a pagar será de acuerdo al proyecto y/o lo ordenado por el Residente.

El Contratista y el Residente deberán seleccionar el número de piezas especiales que traigan consigo sus respectivos empaques y tornillos de fábrica, ya que en este caso no se considerarán estos para fines de pago.


Por lo que respeta a las demás piezas, se medirán y pagarán por unidad conforme a los precios del catálogo correspondiente.

- a) .-Todas las piezas especiales se fabricarán con fierro fundido gris de grano fino o uniforme en lingotes, que llenen los requisitos de la A.S.T.M. Especificación A-126-42 Clase B.
- b) .-La función para fabricación de estas piezas deberá ser sana, limpia, sin arena o impurezas, fácilmente maquinable.



CMAS

COMISIÓN MUNICIPAL DE AGUA POTABLE
Y SANEAMIENTO DE XALAPA




Xalapa
H. Ayuntamiento 2022 - 2025

c) .-Las piezas especiales terminadas tendrán las mismas características que la fundición y estarán terminadas en forma tal que tengan una apariencia lisa, sin rugosidades, huecos o grietas.

Por ningún motivo se permitirán grietas o burbujas, rugosidades, etc., ni el relleno de las mismas con soldadura o cualquier otro material.

Las bridas deberán ser del mismo material de las piezas especiales para unirse entre si, por medio de empaques adecuados y tornillos.

Las piezas que no se ajusten a las especificaciones generales valuadas en Normas vigentes, o que resulten defectuosas al efectuar las pruebas, serán sustituidas y reinstaladas nuevamente por el Contratista sin compensación adicional.



Ing. Christopher Galicia Vargas
Elaboró

Ing. Rafael Pérez de la Garza
**Jefe del Dpto. De Estudios y
Proyectos**





CMAS
COMISIÓN MUNICIPAL DE AGUA POTABLE
Y SANEAMIENTO DE XALAPA



Xalapa
H. Ayuntamiento 2022 - 2025


COMISIÓN MUNICIPAL DE AGUA POTABLE Y SANEAMIENTO DE XALAPA, VER.

ESPECIFICACIONES PARTICULARES DE OBRA

REHABILITACIÓN Y CONSTRUCCIÓN DE ALCANTARILLADO SANITARIO Y RED DE AGUA POTABLE EN CIRCUITO CEIBA, (ENTRE ÁLAMO Y JOSÉ MARÍA MORELOS), Y REHABILITACIÓN DE LÍNEA DE CONDUCCIÓN DE AGUA EN LA CALLE PINOS (ENTRE JESÚS CARRANZA Y JOSÉ MA. MORELOS) Y EN CIRCUITO CEIBA (ENTRE JOSÉ MA. MORELOS Y FINAL DEL CIRCUITO), DE LA COLONIA UNE-PRI, EN XALAPA, VERACRUZ.

MAYO 2024


DUCDUC


Avenida Miguel Alemán número 109, colonia Federal.
C. P. 91140, Xalapa, Veracruz. Teléfono: (228) 237 03 00


Trabajo
y transparencia

GENERALIDADES

Las presentes Especificaciones Técnicas se refieren a la ejecución de las obras correspondientes al proyecto:


REHABILITACIÓN Y CONSTRUCCIÓN DE ALCANTARILLADO SANITARIO Y RED DE AGUA POTABLE EN CIRCUITO CEIBA, (ENTRE ÁLAMO Y JOSÉ MARÍA MORELOS), Y REHABILITACIÓN DE LÍNEA DE CONDUCCIÓN DE AGUA EN LA CALLE PINOS (ENTRE JESÚS CARRANZA Y JOSÉ MA. MORELOS) Y EN CIRCUITO CEIBA (ENTRE JOSÉ MA. MORELOS Y FINAL DEL CIRCUITO), DE LA COLONIA UNE-PRI, EN XALAPA, VERACRUZ.

Todas las instalaciones se ejecutarán conforme a las siguientes especificaciones, a los planos del proyecto, a las Especificaciones Técnicas Generales y en lo que no sea contrario a ellas, de acuerdo a lo establecido en las normas, planos tipo y recomendaciones de la CONAGUA.

Las obras por construir o instalar serán por completo de cargo del Contratista. Donde deberá incluir, entre otros, suministro de materiales, equipos de trabajo, transporte, obra de mano, impuestos, derechos municipales, gastos generales y utilidad, para efectuar la construcción, instalación y montaje de las obras.

El Contratista deberá certificar la calidad de los materiales mediante ensayos efectuados en un laboratorio aprobado. Los certificados emitidos por el fabricante sólo serán válidos cuando cumplan con esta condición. Los gastos referentes a ensayos y controles de calidad serán de cargo del Contratista.

Previo a la ejecución de las obras, el Contratista deberá verificar en sitio la ubicación, dimensiones y cotas de toda la infraestructura existente (C.F.E, TELMEX, PEMEX, etc.) esto con el fin de no provocar daños a las mismas y adoptar las medidas necesarias que correspondan a cada caso, si es necesario.



ESPECIFICACIONES PARTICULARES

CLAVE	CONCEPTO	UNIDAD
1000 00	RUPTURA Y DEMOLICIÓN DE...	
1000 03A	GUARNICIÓN DE CONCRETO	M3

DEFINICIÓN Y EJECUCIÓN. - Se entenderá por ruptura y demolición de guarnición de concreto a la acción comprendida de reubicar o reconstruir dichas guarniciones por efecto de la ejecución de trabajos que a su paso necesiten la demolición de las mismas.

MEDICIÓN Y PAGO. - La ruptura y demolición se pagará por metro cubico y/o de acuerdo a las indicaciones del Residente de obra.

CLAVE	CONCEPTO	UNIDAD
1000 00	RUPTURA Y DEMOLICIÓN DE...	
1000 03B	DEMOLICIÓN DE CAJA DE VÁLVULAS EXISTENTES, INCLUYE: MANO DE OBRA, HERRAMIENTAS, EQUIPO, CARGA A CAMIÓN Y ACARREOS.	M3
1000 03C	DEMOLICIÓN DE REGISTRO EXISTENTE INCLUYE: MANO DE OBRA, HERRAMIENTAS, EQUIPO, CARGA A CAMIÓN Y ACARREOS.	M3

DEFINICIÓN Y EJECUCIÓN. - Se entenderá por estos conceptos (1000 03B, 1000 03C y 1000 03P) los trabajos que se deberán realizar para la demolición de las cajas de válvulas, los registros y los pozos de visita existentes que se vayan encontrando en el trayecto de la obra, ya que se desarrollará en una zona urbana con instalaciones existentes.

Para la ejecución de estos trabajos se debe inspeccionar el sitio para ubicar las cajas de válvulas, los registros y los pozos que deberán retirarse para la instalación de la tubería de proyecto cajas de válvulas, registros o pozos de proyecto, utilizando el equipo necesario para la demolición.

Comprende la ejecución de todos los trabajos necesarios para la ruptura y su remoción a un sitio donde no interfiera ni dificulte la ejecución de los trabajos, ya que no será motivo de ningún pago adicional.

Las presentes especificaciones, se sujetan a lo señalado en la especificación general según clave genérica 1000 00 de las Especificaciones Generales de Construcción de Sistemas de Agua Potable y Alcantarillado de la CONAGUA.

MEDICIÓN Y PAGO. - Se pagará por M3 con aproximación a 2 (dos) decimales, una vez realizados los trabajos de demolición de los registros existentes.



CMAS

COMISIÓN MUNICIPAL DE AGUA POTABLE
Y SANEAMIENTO DE XALAPA



Xalapa
H. Ayuntamiento 2022 - 2025

No se considerará para fines de pago la cantidad de obra ejecutada por el Contratista fuera de los lineamientos fijados en el proyecto y/o las indicaciones del Ingeniero.

CLAVE	CONCEPTO	UNIDAD
1000 00	RUPTURA Y DEMOLICIÓN DE...	
1000 07C	RUPTURA Y DEMOLICIÓN DE POZO DE VISITA HASTA 2.00 M DE PROFUNDIDAD.	M3

DEFINICIÓN Y EJECUCIÓN. - Al llevarse a cabo este tipo de trabajos, se procurará en todos los casos efectuar la ruptura, evitando al máximo perjudicar el pavimento restante y molestias a la población.

OBRA. - Comprende la ejecución de todos los trabajos necesarios para la ruptura y su remoción a un sitio donde no interfiera ni dificulte la ejecución de los trabajos, ya que no será motivo de ningún pago adicional.

El corte en el pavimento se pagará por separado; y se evitará perjudicar el pavimento (en los conceptos en que proceda), y molestias a la población.

MEDICIÓN Y PAGO. - Se medirá y pagará por metro cúbico y metros cuadrados en el caso del pavimento adoquinado y la banqueta de concreto con aproximación a un décimo, conforme a las dimensiones de proyecto.

No se considerará para fines de pago la cantidad de obra ejecutada por el Contratista fuera de los lineamientos fijados en el proyecto y/o las indicaciones del Ingeniero.

CLAVE	CONCEPTO	UNIDAD
1001 00	CONSTRUCCIÓN DE...	
1001 01A	BASE DE GRAVA CEMENTADA COMPACTADA AL 95% PROCTOR	M3

DEFINICIÓN Y EJECUCIÓN. - Se entenderá por "construcción de base con material inerte" al conjunto de operaciones que debe realizar el Contratista para colocar material seleccionado y compactado, cuyo espesor será comúnmente de 20 cm. Se incluyen en estas actividades el suministro en el lugar de utilización de los materiales, su tendido, humedad necesaria y compactación.

Previamente a la reposición de un pavimento asfáltico o hidráulico se construirá una base de material inerte.

MEDICIÓN Y PAGO. - Para su medición se cuantificará el volumen colocado a líneas de proyecto y/o las indicaciones del Residente, sin considerar desperdicios y/o abundamientos (estos deberán quedar involucrados en el análisis del precio) y el pago se hará por metro cubico con aproximación a dos decimales.

DUCDUC

Trabajo
y transparencia



CLAVE	CONCEPTO	UNIDAD
1001 00	CONSTRUCCIÓN DE...	
1001 07B	GUARNICIÓN DE CONCRETO F'C= 150 KG/CM2. CON DIMENSIONES DE 0.15x0.20x0.40 MTS.	ML

DEFINICIÓN Y EJECUCIÓN. - La construcción o reposición de pavimento de guarnición, se hará de acuerdo a las dimensiones (0.15x0.20x0.40 m.) y características, y comprende el cimbrado y descimbrado, fabricación, colado, vibrado y curado; de concreto con $F'c = 150 \text{ kg/cm}^2$; así mismo el concreto se sujetará en lo conducente a la especificación que en este mismo libro aparece sobre concretos, incluyendo el suministro de todos los materiales puestos en obras, así como el retiro de los sobrantes, la mano de obra y el equipo necesarios. El acabado deberá ser igual al existente. (Liso).

MEDICIÓN Y PAGO. - La construcción o reposición de guarnición, se pagará por metro lineal con aproximación a un décimo y de acuerdo con las dimensiones de proyecto.

CLAVE	CONCEPTO	UNIDAD
1001 00	CONSTRUCCIÓN DE...	
1001 10B	PAVIMENTO DE CONCRETO PREMEZCLADO DE MR=38 CON ACELERANTE A 3 DÍAS DE ESPESOR 18 CM.	M2

DEFINICIÓN Y EJECUCIÓN. - La construcción o reposición de pavimento de concreto, se hará sobre una base compactada, que se paga por separado; y comprende la fabricación, colado, vibrado y curado; de concreto con el Módulo de Resistencia igual a $MR=38 \text{ kg/cm}^2$ a los 28 días, deberá contar con un revenimiento en un rango de 10 a 12 cm, el mismo deberá ser el adecuado para las condiciones de carga más comunes en vialidad; así mismo el concreto se sujetará en lo conducente a la especificación que en este mismo libro aparece sobre concretos, incluyendo el suministro de todos los materiales puestos en obras, así como el retiro de los sobrantes, la mano de obra y el equipo necesarios. El acabado deberá ser igual al existente. (Liso o rayado).

MEDICIÓN Y PAGO. - La construcción o reposición de pavimentos, se pagará por metro cuadrado con aproximación a un décimo y de acuerdo a dimensiones de proyecto.

CLAVE	CONCEPTO	UNIDAD
1100 00A	EXCAVACIÓN CON EQUIPO PARA ZANJAS EN CUALQUIER MATERIAL EXCEPTO ROCA, EN SECO EN ZONA B:	
1100 02A	HASTA 2.00 M DE PROFUNDIDAD.	M3
1100 04A	DE 2.01 A 4.00 M DE PROFUNDIDAD.	M3

[Handwritten signature]

[Handwritten signature]



CMAS

COMISIÓN MUNICIPAL DE AGUA POTABLE
Y SANEAMIENTO DE XALAPA



Xalapa
H. Ayuntamiento 2022 - 2025

DEFINICIÓN Y EJECUCIÓN. - Son aplicables las especificaciones señaladas en 1010.02, 04, etc. para efectos de pago de estos conceptos y se harán de acuerdo a la zona en que se desarrolle la excavación con base en lo siguiente:

ZONA A.- Zonas despobladas o pobladas sin instalaciones (Tomas domiciliarias, ductos eléctricos, telefónicos o hidráulicos).

ZONA B.- Zonas pobladas con instalaciones (Tomas domiciliarias, ductos eléctricos, telefónicos o hidráulicos) que dificulten la ejecución de la obra y cuyos desperfectos serán por cuenta del Contratista.

MEDICIÓN Y PAGO. - La excavación de zanjas se cuantificará y pagará en metros cúbicos con aproximación a dos decimales. Al efecto se determinarán los volúmenes de las excavaciones realizadas por el Contratista directamente en la obra; para su volumen se podrá efectuar la cubicación de las mismas de acuerdo al proyecto autorizado o los planos aprobados de zanjas tipo vigentes o bien en función de las condiciones de los materiales o a las instrucciones giradas por el Residente; los conceptos aplicables estarán en función de las condiciones en las que se realicen las excavaciones.

CLAVE	CONCEPTO	UNIDAD
1121 00	TERRAPLENES Y REVESTIMIENTOS	
RASTREO	RASTREO PARA FORMACIÓN DE CORONA Y FORMACION DE CUNETETA, INCLUYE: MANO DE OBRA, HERRAMIENTA Y EQUIPO NECESARIO.	M2

DEFINICIÓN. - Por el precio unitario estipulado para este concepto, el Contratista efectuará una "Rastreo" dentro de las zonas que marque el proyecto o indique el Ingeniero, que consistirá en realizar alguna o algunas de las siguientes acciones:

- 1.- nivelación y conformación de corona.
- 2.- Formación de cunetas.
- 3.- Disponer del material producto de esta actividad de manera que no se incumpla con la legislación ambiental y las condicionantes de las autorizaciones del residente de obra.

A su juicio, el Ingeniero podrá autorizar al Contratista que no efectúe alguna o algunas de las operaciones aquí indicadas cuando considere que no son necesarias.


REQUISITOS DE EJECUCIÓN. - El Contratista deberá emplear los procedimientos y equipo considerados en su propuesta, sin embargo, puede poner a consideración del Ingeniero para su aprobación, cualquier cambio que justifique un mejor aprovechamiento de su equipo y mejora en la programación de los trabajos; pero en caso de ser aceptado no será motivo para que pretenda la revisión del precio unitario establecido en el contrato. Se tomarán las precauciones necesarias para que el material producto de este concepto no sea acarreado por la acción de las lluvias.





CMAS

COMISIÓN MUNICIPAL DE AGUA POTABLE
Y SANEAMIENTO DE XALAPA



Xalapa
H. Ayuntamiento 2022 - 2025

Dentro de las operaciones para este concepto la contratista ejecutará por el precio unitario y sin otra compensación adicional, las siguientes operaciones:

EXTRACCIÓN Y REMOCIÓN. - Todos los movimientos necesarios tanto en la dirección longitudinal como transversal en las zonas de construcción para que el material producto del "Rastreo" deba acarrear fuera de ella estableciéndose un acarreo libre a primer kilómetro o realizar el tendido a un costado de las líneas de proyecto sin que se deba solicitar algún pago adicional por el movimiento de estos materiales considerándose estas actividades dentro del precio unitario de obra terminada. Igualmente, la contratista deberá contemplar en su caso el resguardo, almacenamiento y la estiba de los materiales utilizables.

DISPOSICIONES GENERALES. - Los materiales producto del Rastreo deberán colocarse en los sitios y con la disposición que indique o señale el Ingeniero.

En ningún caso se hará más de un pago por el "Rastreo" ejecutado en la misma superficie, por lo que la contratista deberá procurar efectuarlo en las fechas convenientes para que el terreno se conserve limpio hasta que se ejecuten en él los trabajos posteriores.

RESPONSABILIDAD DEL CONTRATISTA. - Todo el "Rastreo", practicado fuera de los límites teóricos fijados en el proyecto no se considerará para pago. Las áreas que se ejecuten fuera de los límites o se alteren por causas imputables a la contratista, o para facilitar sus operaciones, serán de su responsabilidad. Los daños y perjuicios a terceros por los trabajos de ejecutados indebidamente dentro o fuera de las áreas señaladas en el proyecto, serán de la exclusiva responsabilidad de la contratista y se cubrirán a sus expensas todas las reclamaciones que por tal motivo se presenten.

ALCANCES. - Para fines de medición y pago el precio unitario de obra terminada del concepto de trabajo relacionado con esta especificación, incluye lo que corresponda por equipo, herramientas, materiales y mano de obra necesarios para efectuar lo que se menciona en los párrafos siguientes.

MEDICIÓN Y PAGO. - Para fines de medición, el Ingeniero estimará la superficie expresada en (m²), con aproximación a una centésima (0.01). La medición de las superficies se hará en la zona de ejecución sin considerar abundamientos, ya que la medida es en (m²), tomando como base los datos fijados en el proyecto con las modificaciones por cambios ordenados y aprobados previamente.

Para efectos de pago, se le aplicará el precio unitario por unidad de obra terminada establecido en el contrato para este concepto de trabajo.

CLAVE	CONCEPTO	UNIDAD
1121 00	TERRAPLENES Y REVESTIMIENTOS	
TEND CALIZO	TENDIDO DE MATERIAL DE BASE TIPO CALIZO DE 3/4 A 1 1/2", DE 8 CMS. DE ESPESOR CON INCORPORACION DE AGUA NECESARIA, PARA LA COMPACTACION DE LA BASE,	M3





	INCLUYE MATERIAL, EQUIPO, MANO DE OBRA, HERRAMIENTA Y P.U.O.T
--	---

DEFINICIÓN Y EJECUCIÓN. - Se entenderá por revestimiento a la superficie de rodamiento que se construye en capas, con materiales seleccionados, sobre las terracerías de caminos.

La construcción del revestimiento se iniciará cuando los trabajos de agua potable, alcantarillado sanitario o pluvial se encuentren terminados, es decir será el acabado final que tendrá la vialidad. Los trabajos de revestimiento se realizarán verificando que la descarga del material sobre las terracerías se realice a las distancias racionales u ordenadas por el Residente, de acuerdo al medio de transporte utilizado para el acarreo y al espesor de proyecto; cuidando que el tendido mantenga un espesor uniforme, salvo cuando el proyecto indique lo contrario. Cuando por las características de los materiales se requiera utilizar dos o más bancos para la construcción del revestimiento; la mezcla se hará con equipo, con la finalidad de obtener un material uniforme, la elección de la mezcla quedará a juicio del residente, el cual deberá garantizar el grado de compactación requerido.


El material deberá ser calizo para revestimiento y deberá incluir las siguientes actividades de manera enunciativa, más no limitativa:

- a) Extracción, carga y descarga de los materiales.
- b) Material puesto en obra, debiendo provenir del banco más próximo a la zona del proyecto.
- c) Tendido del material en todo lo ancho de la corona
- d) Papeo o eliminación de sobretamaños.
- e) Humedad requerida (adicionar o quitar).
- f) Mezcla de materiales, de acuerdo a lo indicado por la supervisión.
- f) Compactar al 90% de la prueba Proctor.
- h) Medido en función de líneas de proyecto, debiendo considerar desperdicios, abundamientos, etc., ya que estos no serán motivos de pago.

MEDICIÓN Y PAGO. - La construcción de revestimientos se medirá tomando como unidad el metro cúbico del volumen colocado compacto con aproximación a dos decimales, de acuerdo a líneas de proyecto y/o las órdenes del Residente.

CLAVE	CONCEPTO	UNIDAD
SOND2	SONDEO A MANO A UNA PROFUNDIDAD DE 0.00 A 2.00 M	SONDEO


DEFINICIÓN Y EJECUCIÓN. - Se entenderá por sondeo a mano a la acción de excavar para identificar la infraestructura que pueda ubicarse en el área de los trabajos a realizar. Son aplicables





CMAS

COMISIÓN MUNICIPAL DE AGUA POTABLE
Y SANEAMIENTO DE XALAPA



Xalapa
H. Ayuntamiento 2022 - 2025

los señalamientos de la especificación 1010.00, 1010.02 de las Especificaciones Generales para la Construcción de Sistemas de Agua Potable y Alcantarillado de la CONAGUA.

MEDICIÓN Y PAGO. - La excavación para sondeo realizado a mano se cuantificará y pagará por sondeo con aproximación a dos decimales y/o dependiendo de las indicaciones del Residente.

Al efecto se determinará el sondeo realizado por el Contratista directamente en la obra; para su volumen se podrá efectuar la cubicación de este de acuerdo con el proyecto autorizado o los planos aprobados o bien en función de las condiciones de los materiales o a las instrucciones giradas por el Residente; los conceptos aplicables estarán en función de las condiciones en las que se realice el sondeo.

CLAVE	CONCEPTO	UNIDAD
1121 00	TERRAPLENES Y REVESTIMIENTOS	
1121 05A	REVESTIMIENTO COMPACTADO AL 90% PROCTOR, CON MATERIAL DE BANCO, INCLUYE: EXTRACCIÓN, CARGA, Y ACARREO 1er. KM	M3

DEFINICIÓN Y EJECUCIÓN. - Se entenderá por revestimiento a la estructura formada con capas de materiales seleccionados que se tienden sobre las terracerías de caminos, a fin de servir como superficie de rodamiento.

La construcción de los revestimientos se iniciará cuando las terracerías estén terminadas, verificándose que la descarga del material sobre las terracerías se realice a las distancias racionales u ordenadas por la Comisión, de acuerdo al medio de transporte utilizado para el acarreo, y al espesor de proyecto; cuidando que el tendido mantenga un espesor uniforme, salvo cuando el proyecto indique lo contrario. Cuando por las características de los materiales se requiera utilizar dos o más bancos para la construcción del revestimiento, la mezcla se hará con equipo, con la finalidad de obtener un material uniforme.

MEDICIÓN Y PAGO. - La construcción de revestimiento se medirá tomando como unidad el metro cúbico del volumen colocado de acuerdo a líneas de proyecto. A continuación y de manera enunciativa se señalan las actividades fundamentales que indican este concepto:

- a) Extracción, carga y descarga del material.
- b) Acarreo primer kilometro.
- c) Papeo o eliminación de sobretamaños.
- d) Humedad requerida (adicionar o quitar).
- e) Mezcla de materiales, previo tendido en capas.
- f) Compactar al grado requerido.



g) Medio en función de líneas de proyecto, debiendo considerar desperdicios, abundamientos, etc., ya que estos no serán motivos de pago.

CLAVE	CONCEPTO	UNIDAD
1130 00	PLANTILLA APISONADA AL 85% PROCTOR EN ZANJAS...	
1130 02A	CON MATERIAL PRODUCTO DE BANCO.	M3

DEFINICIÓN Y EJECUCIÓN. - Se entenderá por plantillas apisonadas al conjunto de maniobras que debe realizar el Contratista para colocar en el fondo de la zanja una cama de material inerte y con cierto grado de compactación con la finalidad de que el cuadrante inferior de la tubería descansa en todo su desarrollo y longitud sobre la plantilla.

Cuando a juicio del Residente el fondo de las excavaciones, donde se instalaren tuberías, no ofrezca la consistencia necesaria para sustentarlas y mantenerlas en su posición en forma estable o cuando la excavación haya sido hecha en roca que por su naturaleza no haya podido afinarse en grado tal que la tubería tenga el asiento correcto, se construirá una plantilla apisonada de 10 cm. de espesor mínimo, hecha con material adecuado para dejar una superficie nivelada para una correcta colocación de la tubería.

La plantilla se apisonará hasta que el rebote del pisón señale que se ha logrado la mayor compactación posible, para lo cual al tiempo del apisonado se humedecerán los materiales que forman la plantilla para facilitar su compactación.

Así mismo la plantilla se podrá apisonar con pisón metálico o equipo, hasta lograr el grado de compactación estipulada.

La parte central de las plantillas que se construyan para apoyo de tuberías de concreto será construida en forma de canal semicircular para permitir que el cuadrante inferior de la tubería descansa en todo su desarrollo y longitud sobre la plantilla.

Las plantillas se construirán inmediatamente antes de tender la tubería y previamente a dicho tendido el Contratista deberá recabar el visto bueno del Residente para la plantilla construida, ya que en caso contrario este podrá ordenar, si lo considera conveniente, que se levante la tubería colocada y los tramos de plantilla que considere defectuosos y que se construyan nuevamente en forma correcta, sin que el Contratista tenga derecho a ninguna compensación adicional por este concepto.

MEDICIÓN Y PAGO. - La construcción de plantilla será medida para fines de pago en metros cúbicos con aproximación a dos decimales. Al efecto se determinará directamente en la obra la plantilla construida conforme a las líneas de proyecto y/o las órdenes del Residente.

No se estimarán para fines de pago las superficies o volúmenes de plantilla construidas por el Contratista para relleno de sobreexcavaciones.



CMAS

COMISIÓN MUNICIPAL DE AGUA POTABLE
Y SANEAMIENTO DE XALAPA



Xalapa
H. Ayuntamiento 2022 - 2025

La construcción de plantillas se pagará al Contratista a los precios unitarios que correspondan en función del trabajo ejecutado; es decir, si es con material de banco o con material producto de excavación.

A continuación de manera enunciativa se señalan las principales actividades que deben incluir los precios unitarios de acuerdo con cada concepto y en la medida que proceda.

- a).-Obtención, extracción, carga, acarreo primer kilómetro y descarga en el sitio de la utilización del material,
- b).-Selección del material y/o papeo,
- c).-Proporcionar la humedad necesaria para la compactación (aumentar o disminuir),
- d).-Compactación al porcentaje especificado.
- e).-Acarreos y maniobras totales.
- f).-Compactar el terreno natural para restituir las condiciones originales antes de la colocación de la plantilla.

CLAVE	CONCEPTO	UNIDAD
1131 00	RELLENO EN ZANJAS...	
1131 05A	COMPACTADO AL 90% PROCTOR, CON MATERIAL PRODUCTO DE EXCAVACIÓN.	M3
1131 06A	COMPACTADO AL 90% PROCTOR, CON MATERIAL DE BANCO.	M3

DEFINICIÓN Y EJECUCIÓN. - Por relleno de excavaciones de zanjas se entenderá el conjunto de operaciones que deberá ejecutar el Contratista para rellenar hasta el nivel original del terreno natural o hasta los niveles señalados por el proyecto y/o las órdenes del Residente, las excavaciones que hayan realizado para alojar las tuberías de redes de agua potable y alcantarillado, así como las correspondientes a estructuras auxiliares.

Se entenderá por "relleno sin compactar" el que se haga por el simple depósito del material para relleno, con su humedad natural, sin compactación alguna, salvo la natural que produce su propio peso.

Se entenderá por "relleno compactado" aquel que se forme colocando el material en capas sensiblemente horizontales con la humedad que requiera el material de acuerdo con la prueba Proctor, para su máxima compactación, del espesor que señale el Residente, pero en ningún caso mayor de 15 (quince) cm. Cada capa será compactada uniformemente en toda su superficie mediante el empleo de pistones de mano o neumático hasta obtener la compactación requerida.





No se deberá proceder a efectuar ningún relleno de excavación sin antes obtener la aprobación por escrito del Residente, pues en caso contrario, este podrá ordenar la total extracción del material utilizado en rellenos no aprobados por él, sin que él Contratista tenga derecho a ninguna retribución por ello.

La primera parte del relleno se hará invariablemente empleando en ella material libre de piedras y deberá ser cuidadosamente colocada y compactada a los lados de los cimientos de estructuras y abajo y a ambos lados de las tuberías. En el caso de cimientos y de estructuras, este relleno tendrá un espesor mínimo de 60 (sesenta) cm y cuando se trate de tuberías, este primer relleno se continuará hasta un nivel de 30 (treinta) cm. arriba del lomo superior del tubo o según proyecto. Después se continuará el relleno empleando el producto de la propia excavación, colocándolo en capas de 20 (veinte) cm. de espesor como máximo, que serán humedecidas y apisonadas.

Cuando por la naturaleza de los trabajos no se requiera un grado de compactación especial, el material se colocará en las excavaciones apisonándolo ligeramente en capas sucesivas de 20 (veinte) cm y colmar la excavación dejando sobre de ella un montículo de material con altura de 15 (quince) cm. sobre el nivel natural del terreno, o de la altura que ordene el Residente.

Cuando el proyecto y/o las órdenes del Residente así lo señalen, el relleno compactado de excavaciones deberá ser efectuado en forma tal que cumpla con las especificaciones de la prueba "Proctor", para lo cual el Residente ordenará el espesor de las capas, el contenido de humedad del material, el grado de compactación, procedimiento, etc., para lograr la compactación óptima.

La consolidación empleando agua no se permitirá en rellenos en que se empleen materiales arcillosos o arcillo-arenosos, y a juicio del Residente podrá emplearse cuando se trate de material rico en terrones o muy arenoso. En estos casos se procederá a llenar la zanja hasta un nivel de 20 (veinte) cm. abajo del nivel natural del terreno vertiendo agua sobre el relleno ya colocado hasta lograr en el mismo un encharcamiento superficial, al día siguiente, con una pala se pulverizará y alisará toda la costra superficial del relleno anterior y se rellenará totalmente la zanja, consolidando el segundo relleno en capas de 15 (quince) cm. de espesor, quedando este proceso sujeto a la aprobación del Residente, quien dictará modificaciones.

La tierra, rocas y cualquier material sobrante después de rellenar las excavaciones de zanjas, serán acarreados por el Contratista hasta el lugar de desperdicios que señale el Residente.

Los rellenos que se hagan en zanjas ubicadas en terrenos de fuerte pendiente, se terminaran en la capa superficial empleando material que contenga piedras suficientemente grandes para evitar el deslave del relleno motivado por el escurrimiento de las aguas pluviales, durante el periodo comprendido entre la terminación del relleno de la zanja y, de ser el caso, la reposición del pavimento correspondiente. En cada caso particular el Residente dictará las disposiciones pertinentes.


MEDICIÓN Y PAGO. - El relleno de excavaciones de zanja que efectúe el Contratista, le será medido en metros cúbicos de material colocado con aproximación a dos decimales conforme a las líneas de proyecto y/o las órdenes del Residente. El material empleado en el relleno de sobreexcavaciones o derrumbes imputables al Contratista no será valuado para fines de estimación y pago.

DUCDUC



CMAS

COMISIÓN MUNICIPAL DE AGUA POTABLE
Y SANEAMIENTO DE XALAPA



Xalapa
H. Ayuntamiento 2022 - 2025

De acuerdo con cada concepto y en la medida que proceda con base en su propia especificación, los precios unitarios deben incluir con carácter enunciativo las siguientes actividades:

- a).- Obtención, extracción, carga, acarreo primer kilómetro y descarga en el sitio de utilización del material.
- b).- Proporcionar la humedad necesaria para compactación al grado que esté estipulado (quitar o adicionar).
- c).- Seleccionar el material y/o papear.
- d).- Compactación al porcentaje especificado.
- e).- Acarreo, maniobras, movimientos y traspaleos locales.

CLAVE	CONCEPTO	UNIDAD
2240 00	CAJAS PARA OPERACIÓN DE VÁLVULAS, MEDIDAS INTERIORES...	
cj1x2x2.5	TIPO ESPECIAL DE 1.00 x 2.00 x 2.50 M. MUROS DE 28 CM DE ESPESOR	CAJA

DEFINICIÓN Y EJECUCIÓN. - Por cajas de operación se entenderán las estructuras de mampostería y/o concreto fabricadas y destinadas a alojar las válvulas y piezas especiales en cruceros de redes de distribución de agua potable, facilitando la operación de dichas válvulas. Las cajas de operación de válvulas serán construidas en los lugares señalados por el proyecto y/u ordenadas por el Ingeniero a medida que vayan siendo instaladas las válvulas y piezas especiales que formarán los cruceros correspondientes.

La construcción de las cajas de operación de válvulas se hará siguiendo los alineamientos señalados en los planos, líneas y niveles del proyecto y/o las órdenes del Ingeniero. La construcción de la cimentación de las cajas de operación de válvulas deberá hacerse previamente a la colocación de las válvulas, piezas especiales y extremidades que formarán el crucero correspondiente, quedando la parte superior de dicha cimentación al nivel correspondiente para que queden asentadas correctamente y a sus niveles de proyecto las diversas piezas.

Las cajas de operación de válvulas se construirán según el plano aprobado por la Comisión, y salvo estipulación u órdenes en contrario, serán de mampostería común de tabique junteados con mortero cemento y arena en proporción de 1:3 fabricado de acuerdo con lo señalado en la Especificación 4020. Los tabiques deberán ser mojados previamente a su colocación y dispuestos en hiladas horizontales, con juntas de espesor no mayor que 1.5 (uno y medio) cm. Cada hilada horizontal deberá quedar con tabiques desplazados con respecto a los de la anterior, de tal forma que no exista coincidencia entre las juntas verticales de las juntas que las forman. (Cuatrapeado).

Cuando así lo señale el proyecto y/o lo ordene el Ingeniero, bien sea por la poca resistencia del terreno u otra causa cualquiera, la cimentación de las cajas de operación de válvulas quedará





CMAS

COMISIÓN MUNICIPAL DE AGUA POTABLE
Y SANEAMIENTO DE XALAPA



Xalapa
H. Ayuntamiento 2022 - 2025

formada por una losa de concreto simple o armado, de las dimensiones y características señaladas por aquellos y sobre la cual apoyarán los cuatro muros perimetrales de la caja; debiendo existir una correcta liga entre la losa y los citados muros.

El parámetro interior de los muros perimetrales de las cajas se recubrirá con un aplanado de mortero cemento arena en proporción de 1:3 y con un espesor mínimo de 1.0 (uno) centímetro, el que será terminado con lana o regla y pulido fino de cemento. Los aplanados deberán ser curados durante 10 (diez) días con agua. Cuando así sea necesario se usarán cerchas para la construcción de las cajas y posteriormente comprobar su sección. Si el proyecto o el Ingeniero así lo ordenen, las inserciones de tubería o extremidades de piezas especiales en las paredes de las cajas se emboquillarán en la forma indicada en los planos u ordenada por el Ingeniero.

Cuando así lo señale el proyecto se construirán cajas de operación de válvulas de diseño especial, de acuerdo con los planos y especificaciones que oportunamente suministrará la Comisión al Contratista.

Cuando así lo señale el proyecto y/o lo ordene el Ingeniero, las tapas de las cajas de operación de válvulas serán construidas de concreto reforzado, siguiendo los alineamientos señalados por los planos del proyecto y de acuerdo con los siguientes requisitos:

a).-Los muros de la caja de operación de válvulas serán rematados por medio de un contramarco, formado de fierro ángulo de las mismas características señaladas por el proyecto para formar el marco de la losa superior o la tapa de la caja. En cada ángulo de esquina del contramarco se le soldará una ancla formada de solera de fierro de las dimensiones señaladas por el proyecto, las que se fijarán en los muros de las cajas empleando mortero de cemento, para dejar anclado el contramarco. Los bordes superiores del contramarco deberán quedar al nivel de la losa y del terreno natural o pavimento, según sea el caso.

b).-Por medio de fierro ángulo de las dimensiones y características señaladas por el proyecto se formará un marco de dimensiones adecuadas para que se ajusten en el contramarco instalado en la parte superior de los muros de la caja correspondiente.

c).-Dentro del vano del marco citado en el párrafo anterior, se armará una retícula rectangular u octagonal formada de alambón o fierro de refuerzo, según sea lo señalado por el proyecto; retícula que será justamente de acuerdo con lo ordenado y nunca tendrá material menor del necesario para absorber los refuerzos por temperatura del concreto, y en general los esfuerzos para que según el proyecto se deba de calcular.

Los extremos del alambón o fierro de refuerzo deberán quedar sujetos y soldados al marco metálico de la losa.


d).-Ya terminado el armado del refuerzo de la losa dentro del marco, se colocará concreto de la resistencia señalada por el proyecto y/u ordenada por el Ingeniero.

e).-La cara aparente de la tapa o losa de las cajas de operación de válvulas deberán tener el acabado que señale el proyecto y deberán llevar empotrados dispositivos adecuados para poder pescarla y



CMAS

COMISIÓN MUNICIPAL DE AGUA POTABLE
Y SANEAMIENTO DE XALAPA



Xalapa
H. Ayuntamiento 2022 - 2025

levantarla, o se proveerá de un dispositivo que permita introducir en el una llave o varilla con la cual se levantará la losa.

f).- Durante el colocodo de la losa se instalarán los dispositivos adecuados señalados por el proyecto para hacer posible introducir sin levantar ésta, las llaves y su varillaje destinados a operar las válvulas que quedarán alojadas en la caja respectiva.

g).- Tanto la cara aparente de la losa como los dispositivos empotrados en la misma deberán quedar en su parte superior al nivel del pavimento o terreno natural.

Cuando el proyecto lo señale y/o lo ordene el Ingeniero, la tapa de las cajas de operaciones de válvulas será prefabricada de fierro fundido y de las características señaladas o aprobadas por la Comisión. Tales tapas serán proporcionadas por la Comisión, salvo que el Contrato estipule que las suministre el Contratista.

Las cajas que vayan a quedar terminadas con una tapa de fierro fundido, serán rematadas en sus muros perimetrales con un marco de diseño adecuado señalado por el proyecto para que ajuste con la correspondiente tapa o conjunto integral de la tapa.

MEDICIÓN Y PAGO. - La construcción de cajas de operación de válvulas para redes de distribución de agua potable, será medida para fines de pago en unidades, considerándose como unidad una caja totalmente construida e incluyendo la construcción y/o colocación de su respectiva tapa prefabricada de fierro fundido y fabricada y colocada cuando sea de concreto. Al efecto se determinará en la obra el número de cada uno de los tipos de cajas de operación de válvulas efectivamente construidas de acuerdo con lo señalado por el proyecto y/o por las órdenes del Ingeniero. De manera enunciativa se indican a continuación las principales actividades implícitas en estos conceptos:

Suministro en el lugar de la obra de todos los materiales, incluyendo fletes, mermas y desperdicios; así como la mano de obra y el equipo necesario. Para su pago deberá valuarse el tipo de caja de acuerdo con el plano correspondiente.

Tipo	Valvulas				Dimensiones				
	Diametro			Cantidad	h	a	b	c	e
	mm	a	mm*		m	m	m	cm	cm
10A	75	a	150	1	1.27	1.30	1.20	11.30	14
cj1x2x2.5		400		1	2.50	2.00	1.00	11.30	28

Tipo	Valvulas				Dimensiones de losa		Conjuntamarco			
	Diametro			Cantidad	x	y	Sencillo	Doble	Cantidad	
	mm	a	mm*		m	m				mm
10A	75	a	150	1	1.58	1.48	1.40		100	1
cj1x2x2.5		400		1	2.56	1.56	1.10		100	1

R



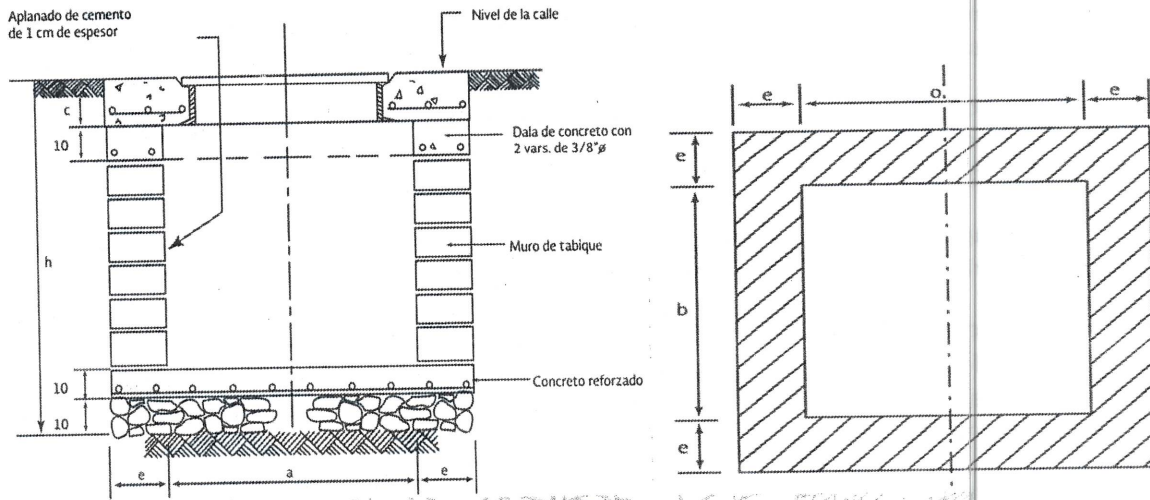


CMAS

COMISIÓN MUNICIPAL DE AGUA POTABLE
Y SANEAMIENTO DE XALAPA




Xalapa
H. Ayuntamiento 2022 - 2025



Caja de operación para válvulas (Elevación)

Caja de operación para válvulas (Planta)




DUCDUC

Trabajo
y transparencia

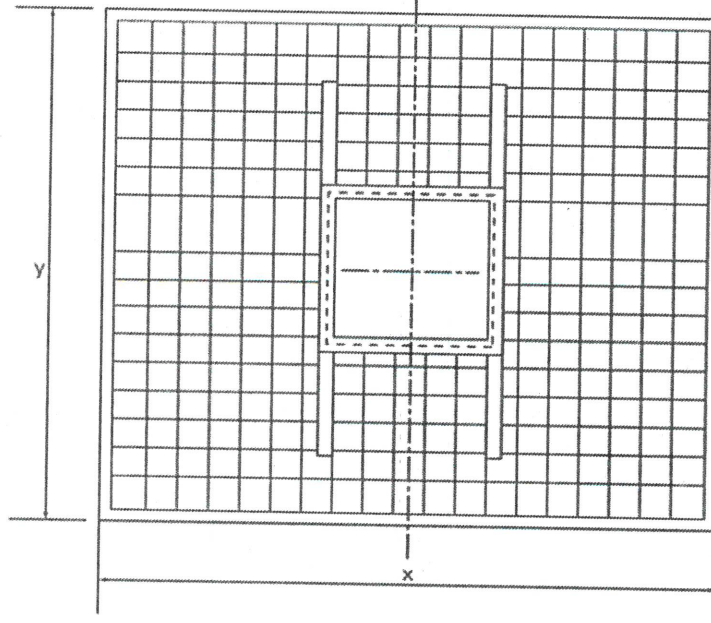
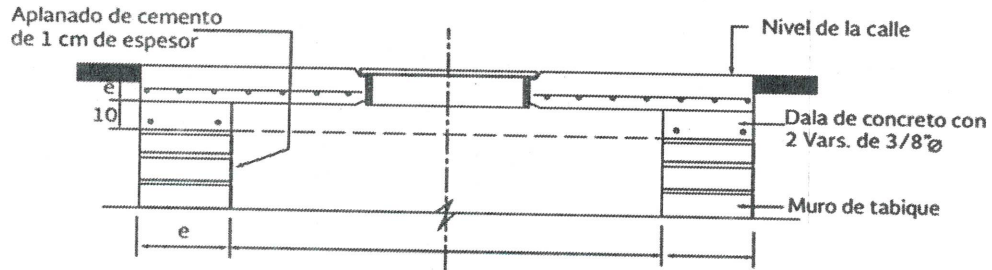


CMAS

COMISIÓN MUNICIPAL DE AGUA POTABLE
Y SANEAMIENTO DE XALAPA



Xalapa
H. Ayuntamiento 2022 - 2025



CLAVE	CONCEPTO	UNIDAD
REHPOZO-05	REHABILITACIÓN DE POZO DE VISITA, HASTA H=2.00 M DE PROFUNDIDAD, INCLUYE ESCALONES CON VARILLAS DE 5/8" Ø ANCLADO AL MURO, APLANADO CON MORTERO DE CEMENTO AREÑA 1:3 CON ESPESOR MÍNIMO DE 1 CM. Y CONSTRUCCION DE LA MEDIA CAÑA EN PLANTILLA; INCLUYE MANO DE OBRA, HERRAMIENTAS, EQUIPO Y TODO LO NECESARIO PARA SU CORRECTA EJECUCIÓN.	POZO

DEFINICIÓN Y EJECUCIÓN. - Se entenderá por rehabilitación de pozo de visita, al conjunto de actividades que deba realizar el contratista para cumplir con el buen funcionamiento hidráulico de dicho pozo.

El Contratista colocará escalones con varillas de 5/8" de diámetro las cuales serán ancladas al muro del pozo, quedando bien sujetadas para poder realizar sin ningún problema los mantenimientos



CMAS

COMISIÓN MUNICIPAL DE AGUA POTABLE
Y SANEAMIENTO DE XALAPA



Xalapa
H. Ayuntamiento 2022 - 2025

necesarios de la red de alcantarillado, el aplanado no deberá ser menor de 1 cm de espesor respetando la proporción de mortero cemento-arena 1:3, en caso de que el pozo existente no cuente con media caña se le deberá realizar para cumplir con la norma.

MEDICIÓN Y PAGO. - La rehabilitación de pozo de visita, será medida para fines de pago por POZO, con aproximación a enteros. Al efecto se determinarán directamente el número de piezas para pozos de visita rehabilitados, conforme a las líneas de proyecto y/o las órdenes del Residente.

CLAVE	CONCEPTO	UNIDAD
3115 00A	BROCALES Y TAPAS PARA POZOS DE VISITA DE POLIETILENO	
3115 01A	SUMINISTRO Y COLOCACIÓN DE BROCAL Y TAPA TRAFICO PESADO DE POLIETILENO DE ALTA RESISTENCIA A CARGA HASTA 30.000 KG, CUYO PESO DEL CONJUNTO DE HASTA 50 KG (QUE CUMPLA CON LA NORMA POR LA SCT Y CONAGUA).	PZA.

DEFINICIÓN Y EJECUCIÓN. - Se entenderá por colocación de brocales y tapas de polietileno prensado de alta resistencia, a las actividades que ejecute el Contratista en los pozos de visita de acuerdo con el proyecto y/o las órdenes del Residente.

Después de realizar el retiro del brocal existente se deberá tapar de forma temporal el pozo de visita, con una cama de polín de madera de 4x4" para evitar que el material producto de corte azolve el pozo.

Este concepto incluye el suministro y colocación de brocal y tapa de polietileno prensado de alta resistencia con sello del h. Ayuntamiento de Xalapa en relieve.

* Diseño: Circular y con base en medidas y acotaciones.


* Material de fabricación: Polietileno de alta resistencia.

El brocal de polietileno prensado se colocará asentado con mortero, cemento-arena prop. 1:3 nivelado en su parte superior, al mismo nivel que la rasante de pavimento, se recomienda especial atención en no colocar mortero en el perímetro del pozo de visita.

Todas las tapas de los pozos de visita deberán de asentar perfectamente en todas sus superficies de apoyo para evitar deterioro al paso de los vehículos.

La contratista ejecutara los trabajos aquí descritos tomando en cuenta en sus costos, el material, mano de obra, herramientas y equipo complementario necesario y suficiente para garantizar la ejecución de los trabajos en los tiempos que marque el programa de obra.

La tapa será de tipo abierto para drenaje, cuenta con una barrenación para el tornillo de acero de 5/16" de diámetro que sujetará la tapa al brocal. Su terminado superior es anticerrapante.



El conjunto de brocal y tapa para pozo de visita tráfico pesado cumple con las siguientes especificaciones:

- A) Resistencia máxima a la carga de 30,000 kilogramos
- B) Flexión al 75% con toda la carga
- C) Recuperación al 100%
- D) Textura antiderrapante
- E) Contracción: 1.5 – 3%
- F) Resistencia a la tensión: 5.0N/MM² – 13 N/MM².

El material es denso, prensado, rígido y de alta resistencia a la compresión, al desgaste por abrasión al impacto, al ataque de productos químicos, a la carga del tránsito vehicular pesado y a la disgregación del cuerpo, no presenta deterioro a los rayos UV, durabilidad y alto rendimiento.

MEDICIÓN Y PAGO. - Para efectos de medición de este concepto de trabajo, se tomará como unidad de medida por pieza. Al efecto se determinará en la obra el número de piezas colocadas en base al proyecto y/o lo ordenado por el Residente.

El precio unitario incluye el suministro de todos los materiales, mermas y acarreos, fletes; la mano de obra y el equipo.

CLAVE	CONCEPTO	UNIDAD
6005 00A	REGISTRO DE ALBAÑAL C/ MUROS DE TABIQUE 14 CM, APLANADOS C/ MORTERO CEMENTO-ARENA 1:3 Y TAPA DE CONCRETO CON LAS SIGUIENTES CARACTERISTICAS: DE F' C=200 KG/CM ² DE 6.5 CMS DE ESPESOR, MARCO CONFORMADO POR ANGULO DE 2" X 1/4", ASI COMO CONTRAMARCO CONFORMADO POR ANGULO DE 2 1/2" X 1/4" Y VARILLAS DE 3/8" @ 20 CMS EN AMBOS SENTIDOS. UNA MANO DE PRIMER Y DOS MANOS DE ESMALTE ALQUIDALICO MCA COMEX O SIMILAR EN CALIDAD HASTA CUBRIR TOTALMENTE LA SUPERFICIE, EL CONTRAMARCO SE FIJARA A LA CADENA PERIMETRAL EN SUS CUATRO VERTICES MEDIANTE SOLERA DE 1" X 1/4" CON DESARROLLO DE 7 CM, ACABADO PULIDO. INCLUYE: MEDIA CAÑA	
6005 01A	DE 0.60 X 0.60 Y 1.00 M DE PROFUNDIDAD.	PZA.
6005 02B	INCREMENTO POR CADA 0.50 M DE PROFUNDIDAD EN REGISTROS DE 0.60x0.60 MTS INTERIOR.	INC.



CMAS

COMISIÓN MUNICIPAL DE AGUA POTABLE
Y SANEAMIENTO DE XALAPA



La presente especificación, se sujeta a lo señalado en la especificación general según clave genérica 6005 00 de las Especificaciones Generales de Construcción de Sistemas de Agua Potable y Alcantarillado de la CONAGUA.

DEFINICIÓN Y EJECUCIÓN. - Los registros de albañal son cajas o estructuras que tienen acceso a los albañales del interior de los predios, permitiendo su inspección, así como la introducción de varillas u otros dispositivos semejantes para la limpieza de estos. Cuando los albañales sean muy profundos, las dimensiones de los registros deberán ser tales que permitan el acceso y maniobra de un operario.

La construcción de los registros para albañal se sujetará a lo señalado en el proyecto y/o las órdenes del Residente, y sus dimensiones normales interiores serán del orden de 60 x 60 x 100 cm variando su profundidad en función de la configuración del terreno, de la pendiente del albañal o lo que indique el proyecto.

La excavación para alojar un registro de albañal se hará de las dimensiones necesarias para el mismo y se pagará por separado.

Terminada la excavación se consolidará el fondo y se construirá sobre el mismo una plantilla de cimentación e inmediatamente se procederá a la construcción de una base de concreto simple de las características que señale el proyecto. En el proceso del colado de la base se formarán las medias cañas del albañal, bien sea empleando cerchas o tubos cortados por su plano medio longitudinal, en los tramos rectos, y con cerchas o tabique recocado en los tramos curvos.

Sobre la base de concreto se desplantarán y construirán los muros de tabique recocado del espesor que fije el proyecto, los que formarán los lados de la caja del registro, y que serán llevados hasta un nivel de 15 (quince) cm. abajo del correspondiente al piso o pavimento definitivo.

La superficie interior de los muros laterales de la caja del registro deberá repullarse y aplanarse por medio de mortero de la proporción y acabado señalado en el proyecto, los registros para albañal serán construidos en las ubicaciones y a las líneas y niveles señalados en el proyecto.

Las tapas para registros serán construidas en la forma y dimensiones que correspondan al registro en que serán colocadas y en su fabricación se seguirán las normas siguientes:

a).- Por medio de fierro ángulo de 50.8 mm x 6 mm de espesor, se formará un marco rectangular de las dimensiones de la tapa del registro. Dentro del vano del marco se colocará una retícula rectangular u ortogonal formada por varilla del #3 (3/8") de diámetro, en cantidad igual a la señalada en el proyecto y nunca menor que la necesaria para absorber los esfuerzos por temperatura del concreto que se colará dentro del marco. Los extremos de la varilla deberán quedar soldados al marco metálico. Terminado el armado o refuerzo se colará dentro del marco un concreto de la resistencia señalada en el proyecto.

b).- La cara aparente de la tapa del registro deberá acabarse con los mismos materiales que el pavimento definitivo; así mismo las juntas, colores, y texturas del terminado serán de acuerdo con el proyecto. En caso de no haber banquetas existentes queda a juicio del Residente el acabado de la tapa.

DUCDUC

20

Avenida Miguel Alemán número 109, colonia Federal.
C. P. 91140, Xalapa, Veracruz. Teléfono: (228) 237 03 00

Trabajo
y transparencia



c).- Al terminar el colado de la tapa del registro se proveerá de un dispositivo especial que facilite introducir una llave o varilla que permita levantarla una vez instalada sobre el registro.

d).- Tanto la cara aparente de la tapa del registro como el dispositivo instalado en la misma deberán quedar al nivel correspondiente al piso o pavimento. Los muros de la caja del registro serán rematados por medio de un contramarco formado por fierro ángulo de las mismas características del empleado para fabricar el marco. En cada esquina del contramarco se le soldará un ancla formada con solera de fierro de 7 (siete) cm de largo x 25.4 mm (1") de ancho y ¼" espesor.

Los anclajes del contramarco irán soldados al armado de la cadena del registro y quedarán ahogados en concreto del mismo empleado en la construcción de la cadena.

Para un mayor detalle de los albañales, deberá consultarse los planos de proyecto en donde se especifican los armados y dimensiones de este.

MEDICIÓN Y PAGO. - La medición para fines de pago del conjunto de obras de albañilería que ejecute el Contratista en la construcción de registros con tapa para albañales será medida por pieza totalmente terminada, incluyendo las conexiones correspondientes con las tuberías del albañal y su tapa.

El Precio Unitario incluye el suministro de todos los materiales puestos en el lugar de su utilización considerando fletes, acarreos, mermas, desperdicios, la mano de obra y el equipo; se utilizará como unidad la pieza (PZA); y en función de la profundidad un incremento por cada 50 centímetros, el cual se pagará por separado, lo anterior conforme a las líneas de proyecto y/o las órdenes del Residente.

CLAVE	CONCEPTO	UNIDAD
8005 00A	SUMINISTRO E INSTALACION DE TUBERÍA HIDRÁULICA DE PVC, NORMA NMX-E-145/1, PUESTO EN OBRA. CON CAMPANA Y EMPAQUE. (INCLUYE PRUEBA DE HERMETICIDAD) DE...	
8005 04A	TUBERÍA HID. ANG RD/26 DE 3" DE DIÁMETRO.	M
8008 00	SUMINISTRO E INSTALACION DE TUBERÍA HIDRÁULICA DE PVC, NORMA NMX-E-145/1, PUESTO EN OBRA. CON CAMPANA Y EMPAQUE. (INCLUYE PRUEBA DE HERMETICIDAD) DE...	
8008 02A	SUMINISTRO E INSTALACION DE TUBERÍA HIDRÁULICA DE PVC SISTEMA MÉTRICO CLASE-10, Norma NMX-E-143,PUESTO EN OBRA. TUBERIA HIDRAULICA S/M DE 400 MM DE DIAMETRO.	M

DEFINICIÓN Y EJECUCIÓN. - Se entenderá por suministro de tuberías para agua potable, de asbesto- cemento, poli cloruro de vinilo (PVC), poli cloruro de vinilo orientado (PVC-O), concreto



CMAS

COMISIÓN MUNICIPAL DE AGUA POTABLE
Y SANEAMIENTO DE XALAPA



pre-esforzado y polietileno de alta densidad o cualquier otro material considerando coples, anillos de hule, etc., a las erogaciones que se requieran y deba realizar el contratista para abastecer las cantidades que se fijen en el proyecto ejecutivo y/o las órdenes del Residente.

La prueba hidrostática de los tubos y juntas deberá efectuarse uniendo cuando menos dos tramos de tubería, taponando los extremos libres por medio de cabezales apropiados y llenando la tubería de agua hasta las presiones de prueba, la presión máxima será igual al porcentaje de la presión de trabajo diseñada para el tubo de que se trate y será mantenida durante periodos mínimos preestablecidos y/o autorizados por el Residente; lo anterior, de acuerdo al método de prueba establecido en la Norma Oficial Mexicana NOM-001- CONAGUA-2011 Sistemas de agua potable, toma domiciliaria y alcantarillado sanitario- Hermeticidad- Especificaciones y métodos de prueba.

Todas las tuberías que suministre el contratista de acuerdo a las dimensiones fijadas en el proyecto y/o las órdenes del Residente deberán satisfacer la Norma Oficial Mexicana NOM-001- CONAGUA-2011, Sistemas de agua potable, toma domiciliaria y alcantarillado sanitario- Hermeticidad- Especificaciones y métodos de prueba, complementándose con las siguientes normas vigentes o las que las sustituyan, conforme se indica a continuación, según tipo o clase de tubería de que se trate:

1.- La tubería de asbesto-cemento:

Deberá cumplir como mínimo con los requisitos de la norma mexicana NMX-C-012-ONNCCE-2007, que establece las especificaciones que deben cumplir los elementos de las tuberías de fibrocemento para conducir agua a presión.

Los anillos de hule empleados como empaques deberán satisfacer los requisitos establecidos en la norma NMX-T-021-SCFI-2009.

Los métodos de ensayos cumplirán y se llevarán a cabo con las normas siguientes:

Ensayo de Hermeticidad o estanquidad, conforme a la norma NMX-C-041-ONNCCE- 2004.

Ensayo de Presión hidrostática interna (Resistencia a la ruptura por presión hidrostática interna), conforme a la norma NMX-C-053-ONNCCE-2007.


Ensayo de Resistencia al aplastamiento, de acuerdo a la norma NMX-C-044-ONNCCE- 2006.

Ensayo para fines de Clasificación por alcalinidad, conforme a la norma NMX-C-320- ONNCCE-2007.

Ensayo de Resistencia a los sulfatos, de acuerdo a la norma NMX-C-319-ONNCCE-2007.

Todas las materias primas utilizadas para fabricar tubos y coples deberán contar con una certificación de calidad aprobada y cumplir con los estándares nacionales e internacionales en cuanto a su ensayo y desempeño

El Contratista debe proporcionar el lubricante necesario, con características tales, que no afecten el comportamiento del anillo de hule, ni alteren la calidad del agua contenida en la tubería.





CMAS

COMISIÓN MUNICIPAL DE AGUA POTABLE
Y SANEAMIENTO DE XALAPA



La superficie interna de los tubos debe estar exenta de deformaciones que causen variación del diámetro interior.

Los extremos de los tubos deben ser lisos y cortados en planos perpendiculares al eje longitudinal del tubo.

2.- La tubería de POLI CLORURO DE VINILO (PVC):

Deberá cumplir como mínimo con los requisitos de las normas mexicanas NMX-E-143/1-CNCP-2011 y NMX-E-145/1-SCFI-2002, que establecen las especificaciones que deben cumplir los elementos de estas tuberías sin plastificante, utilizados en sistemas de abastecimiento de agua a presión tanto para la serie métrica como serie inglesa.

Las conexiones de PVC sin plastificante utilizados en sistemas de abastecimiento de agua a presión con unión espiga-campana serie métrica, deberán satisfacer los requisitos establecidos en la norma NMX-E-231-SCFI-1999.

Las conexiones de PVC sin plastificante utilizados en sistemas de abastecimiento de agua a presión con unión espiga-campana serie inglesa, deberán satisfacer los requisitos establecidos en la norma NMX-E-145/3-SCFI-2002.

Para los anillos de material elastomérico usados como sello en la tubería de PVC regirá la norma correspondiente.

Los métodos de ensayos cumplirán y se llevarán a cabo con las normas siguientes:

Ensayo de Resistencia a la presión hidráulica interna sostenida por largo período, conforme a la norma NMX-E-013-CNCP-2004.

Ensayo de Resistencia al aplastamiento, conforme a la norma NMX-E-014-CNCP-2006.

Ensayo de Resistencia a la acetona, conforme a la norma NMX-E-015-CNCP-2005.

Ensayo de Resistencia a la presión hidráulica interna a corto período, conforme a la norma NMX-E-016-CNCP-2004.

Ensayo de Dimensiones, conforme a la norma NMX-E-021-CNCP-2006.

Ensayo de Extracción de metales pesados por contacto con agua, conforme a la norma NMX-E-028-SCFI-2003.

Ensayo de Resistencia al impacto, conforme a la norma NMX-E-029-CNCP-2009.

Ensayo de Hermeticidad de la unión espiga-campana en tubos y conexiones de PVC sin plastificante, conforme a la norma NMX-E-129-SCFI-2001.

Ensayo de Resistencia al cloruro de metileno de los tubos de plástico, conforme a la norma NMX-E-131-CNCP-2005.





CMAS

COMISIÓN MUNICIPAL DE AGUA POTABLE
Y SANEAMIENTO DE XALAPA



Xalapa
H. Ayuntamiento 2022 - 2025

Ensayo de Reversión térmica, conforme a la norma NMX-E-179-CNCP-2009.

Ensayo de Temperatura de ablandamiento Vicat, conforme a la norma NMX-E-213-CNCP-2004.

Ensayo de Muestreo para la inspección por atributos, conforme a las normas NMX-Z-012-1-1987, NMX-Z-012-2-1987 y NMX-Z-012-3-1987.

Todas las materias primas utilizadas para fabricar tuberías y piezas especiales deberán contar con una certificación de calidad aprobada y cumplir con los estándares nacionales e internacionales en cuanto a su ensayo y desempeño.

Los tubos deben suministrarse según los diámetros nominales indicados en el proyecto y/o las indicaciones del Residente.

La longitud útil de los tubos debe ser de 6.00 m con una tolerancia de ± 30 mm

Pueden suministrarse en otras longitudes, previa autorización del Residente, conservando la tolerancia de \pm % en mm

El diámetro exterior y el espesor de la pared de los tubos se establecen en la norma mexicana NMX-E-143/1-CNCP-2011.

3.- La tubería de POLI CLORURO DE VINILO orientado (PVC-O) con anillo instalado en fábrica:

Deberá cumplir con los requisitos de las normas NMX-E-258-CNCP-2014 Industria del plástico-tubos de poli cloruro de vinilo orientado (PVC-O) sin plastificante para la conducción de agua a presión-serie inglesa- especificaciones y métodos de ensayo, y para la serie métrica la ISO 16422:2014 Pipes and joints made of oriented unplasticized poly(vinyl chloride) (PVC-O) for the conveyance of water under pressure, que establece las especificaciones que deben cumplir los elementos de estas tuberías utilizados en sistemas de abastecimiento de agua a presión.

Las conexiones deberán satisfacer los requisitos establecidos en las norma ISO 16422:2014. Para los anillos de material elastomérico usados como sello regirá la norma correspondiente.

Los métodos de ensayos cumplirán y se llevarán a cabo con las normas NMX-E-258-CNCP-2014 e ISO 16422:2014, así como a las normas siguientes:

Para la NMX-E-258-CNCP-2014

NMX-AA-051-SCFI-2001 Análisis de agua - Determinación de metales por absorción atómica en aguas naturales, potables, residuales y residuales tratadas - Método de prueba.

NMX-E-021-CNCP-2006 Industria del plástico - Dimensiones en tubos y conexiones - Método de ensayo.

NMX-E-028-SCFI-2003 Industria del plástico - Extracción de metales pesados por contacto con agua en tubos y conexiones - Método de ensayo.



NMX-E-213-CNCP-2004 Industria del plástico – Temperatura de ablandamiento Vicat – Método de ensayo.

NMX-E-214-CNCP-2011 Industria del plástico – Determinación de la resistencia a los golpes externos - Método de ensayo.

NMX-E-238-CNCP-2009 Industria del plástico – Tubos y conexiones de (poli cloruro de vinilo) (PVC) – Terminología.

NMX-T-021-SCFI-2009 Industria hulera - Anillos de hule empleados como empaque en los sistemas de tuberías – Especificaciones y métodos de ensayo.

Ensayo de Muestreo para la inspección por atributos, conforme a las normas NMX-Z-012-1-1987, NMX-Z-012-2-1987 y NMX-Z-012-3-1987.

Para la ISO 16422:2014

ISO 161-1, Thermoplastics pipes for the conveyance of fluids — Nominal outside diameters and nominal pressures — Part 1: Metric series

ISO 1167-1, Thermoplastics pipes, fittings and assemblies for the conveyance of fluids —

Determination of the resistance to internal pressure — Part 1: General method

ISO 1167-2, Thermoplastics pipes, fittings and assemblies for the conveyance of fluids —

Determination of the resistance to internal pressure — Part 2: Preparation of pipe test pieces

ISO 1167-4, Thermoplastics pipes, fittings and assemblies for the conveyance of fluids —

Determination of the resistance to internal pressure — Part 4: Preparation of assemblies

ISO 1452-2:2009, Plastics piping systems for water supply and for buried and above-ground drainage and sewerage under pressure — Unplasticized poly(vinyl chloride) (PVC-U) — Part 2:

Pipes

ISO 1452-5:2009, Plastics piping systems for water supply and for buried and above-ground drainage and sewerage under pressure — Unplasticized poly(vinyl chloride) (PVC-U) — Part 5:

Fitness for purpose of the system

ISO 1628-2, Plastics — Determination of the viscosity of polymers in dilute solution using capillary viscometers — Part 2: Poly(vinyl chloride) resins

ISO 2505, Thermoplastics pipes — Longitudinal reversion — Test method and parameters

ISO 2507-1, Thermoplastics pipes and fittings — Vicat softening temperature — Part 1: General test method



CMAS

COMISIÓN MUNICIPAL DE AGUA POTABLE
Y SANEAMIENTO DE XALAPA



Xalapa
H. Ayuntamiento 2022 - 2025

ISO 2507-2, Thermoplastics pipes and fittings — Vicat softening temperature — Part 2: Test conditions for unplasticized poly(vinyl chloride) (PVC-U) or chlorinated poly(vinyl chloride) (PVC-

C) pipes and fittings and for high impact resistance poly (vinyl chloride) (PVC-HI) pipes

ISO 3126, Plastics piping systems — Plastics components — Determination of dimensions

ISO 3127, Thermoplastics pipes — Determination of resistance to external blows — Round-the-clock method

ISO 4065, Thermoplastics pipes — Universal wall thickness table

ISO 4633, Rubber seals — Joint rings for water supply, drainage and sewerage pipelines —

Specification for materials

ISO 6259-2, Thermoplastics pipes — Determination of tensile properties — Part 2: Pipes made of unplasticized poly(vinyl chloride) (PVC-U), chlorinated poly (vinyl chloride) (PVC-C) and high-impact poly (vinyl chloride) (PVC-HI)

ISO 7686, Plastics pipes and fittings — Determination of opacity

ISO 9080, Plastics piping and ducting systems — Determination of the long-term hydrostatic strength of thermoplastics materials in pipe form by extrapolation

ISO 9852, Unplasticized poly(vinyl chloride) (PVC-U) pipes — Dichloromethane resistance at specified temperature (DCMT) — Test method

ISO 9969, Thermoplastics pipes — Determination of ring stiffness

ISO 11922-1:1997, Thermoplastics pipes for the conveyance of fluids — Dimensions and tolerances — Part 1: Metric series

ISO 12162, Thermoplastics materials for pipes and fittings for pressure applications — Classification, designation and design coefficient

ISO 13783, Plastics piping systems — Unplasticized poly(vinyl chloride) (PVC-U) end-load-bearing double-socket joints — Test method for leaktightness and strength while subjected to bending and internal pressure

ISO 13844, Plastics piping systems — Elastomeric-sealing-ring-type socket joints for use with plastic pipes — Test method for leaktightness under negative pressure, angular deflection and deformation

ISO 13845, Plastics piping systems — Elastomeric-sealing-ring-type socket joints for use with thermoplastic pipes — Test method for leaktightness under internal pressure and with angular deflection



CMAS

COMISIÓN MUNICIPAL DE AGUA POTABLE
Y SANEAMIENTO DE XALAPA



ISO 13846, Plastics piping systems — End-load-bearing and non-end-load-bearing assemblies and joints for thermoplastics pressure piping — Test method for long-term leaktightness under internal water pressure

ISO 18373-1, Rigid PVC pipes — Differential scanning calorimetry (DSC) method — Part 1: Measure

aa) Ensayo de Muestreo para la inspección por atributos, conforme a las normas NMX-Z-012-1-1987, NMX-Z-012-2-1987 y NMX-Z-012-3-1987.

Todas las materias primas utilizadas para fabricar tuberías y piezas especiales deberán contar con una certificación de calidad aprobada y cumplir con los estándares nacionales e internacionales en cuanto a su ensayo y desempeño.

Los tubos deben suministrarse según los diámetros nominales indicados en el proyecto y/o las indicaciones del Residente.

La longitud útil de los tubos serie métrica debe ser de 5.60 a 5.95 m con una tolerancia de ± 30 mm. La longitud total de los tubos serie inglesa debe ser de 6.000 mm, con una tolerancia de ± 30 mm.

Pueden suministrarse en otras longitudes, previa autorización del Residente, conservando la tolerancia de \pm % en mm.

La tubería suministrada deberá estar marcada con caracteres legibles e indelebles conforme a las normas

NMX-E-258-CNCP-2014 (serie inglesa) e ISO 16422:2014 (serie métrica).

Para la serie métrica el diámetro exterior y el espesor de pared de los tubos se establecen en las normas ISO 16422:2014, en el caso de la serie inglesa serán los especificados en la norma NMX-E-258-CNCP-2014.

4.- La tubería de POLIETILENO DE ALTA DENSIDAD (PEAD):

Deberá cumplir con los requisitos de la norma mexicana NMX-E-018-CNCP-2012, que establece las especificaciones que deben cumplir los elementos de las tuberías de PEAD utilizados para la conducción de agua a presión.

Para los métodos de ensayos se cumplirán y se llevarán a cabo con las normas siguientes

Las juntas gibault serán completas con goma reforzada, además de ser compatible con el diámetro exterior de la tubería de DE PVC ANG RD/26 de acuerdo a la NORMA NMX-E-145/1 tal y como se indica en proyecto.

Ensayo para determinar la Resistencia a la presión hidráulica interna por corto periodo, conforme a la norma NMX-E-016-CNCP-2004, así como de Resistencia a la tracción conforme a la norma NMX-E-046-CNCP-2010.





CMAS

COMISIÓN MUNICIPAL DE AGUA POTABLE
Y SANEAMIENTO DE XALAPA



Ensayo para determinar la Resistencia a la presión hidráulica interna por largo periodo, conforme a la norma NMX-E-013-CNCP-2004.

Ensayo de Reversión térmica industria del plástico, conforme a la norma NMX-E-179- CNCP-2009.

Ensayo para determinar la Resistencia al envejecimiento acelerado en tubos de acuerdo a lo indicado en la norma NMX-E-035-SCFI-2003.

Ensayo para realizar la Extracción de metales pesados de los tubos a través del contacto con el agua según NMX-E-028-SCFI-2003.

Ensayo para determinar el Contenido de negro de humo en los tubos, según NMX-E-034- SCFI-2002.

Ensayo para determinar la Dispersión de negro de humo en los tubos de acuerdo a la NMX- E-061- CNCP-2004.

Ensayo para determinar la densidad de los tubos de acuerdo con los procedimientos descritos en NMX-E-004-CNCP-2004 y

NMX-E-166-1985. Plásticos - materias primas-densidad por columna de gradiente-método de prueba.

Las uniones de tubería y conexiones se llevarán a cabo por medio de termo fusión, es decir, calentando simultáneamente las dos partes por unir hasta alcanzar el grado de fusión necesario para que después, con una presión controlada sobre ambos elementos, se logre la unión monolítica.

Las conexiones deberán ser del mismo compuesto y materia prima que la tubería, realizadas por el mismo fabricante y cuando se instalen, resistir las condiciones de funcionamiento indicadas en el proyecto. Las conexiones podrán ser moldeadas por medio de inyección del compuesto en un molde que permita obtener la conexión en una sola pieza, o bien, obtenidas a partir de secciones de tubo cortadas y unidas a tope mediante termo fusión.

Las longitudes de la tubería a suministrar serán de acuerdo al diámetro.

5.- La tubería de CONCRETO PREFORZADO:

Deberá cumplir con los requisitos de la norma mexicana NMX-C-252-ONNCCE-2011, que establece las especificaciones que deben cumplir los elementos de estas tuberías SIN CILINDRO DE ACERO, utilizados para conducción y distribución de agua a presión, así como las normas complementarias vigentes o las que las sustituyan.

La tubería suministrada por el Contratista deberá ser certificada a fin de demostrar que cumple con la norma anterior.

Especificaciones generales aplicables a cualquier clase de tubo:





El marcado de los tubos de asbesto-cemento, poli cloruro de vinilo (PVC), poli cloruro de vinilo orientado (PVC-O), concreto pre-esforzado y polietileno de alta densidad o cualquier otro material debe hacerse con caracteres legibles e indelebles conforme a las normas correspondientes y debe incluir como mínimo lo siguiente:

Nombre del fabricante y/o marca registrada, Marca o símbolo del fabricante,

Diámetro nominal, clase y tipo, Uso: Agua a presión,

Fecha de fabricación (año/mes/día o día/mes/año) Leyenda "HECHO EN MÉXICO" o "hecho en...", y Sello de certificación.

El Residente deberá inspeccionar la tubería de cualquier material. Dicha inspección no exime al Contratista de la responsabilidad de que la tubería cumpla con las normas, según el caso, relacionadas en la presente especificación.

La empresa Contratista deberá informar con anticipación al Residente de la llegada de la tubería y accesorios y será el único responsable de la custodia de la tubería y los accesorios necesarios hasta su entrega-recepción.

Dentro del precio unitario estará incluido además del costo del suministro (L.A.B.) en fábrica o bodega del proveedor de la tubería y accesorios, las pruebas certificadas en fábrica y todos los gastos que se requieran para su completa y correcta entrega.

El volumen a estimar será el número de metros lineales de tubería, conforme a las líneas de proyecto y/o las órdenes del Residente.

MEDICIÓN Y PAGO. - El suministro de tubería de cualquier tipo, será medido para fines de pago por metro lineal, con aproximación a dos decimales. Al efecto se determinarán directamente el número de metros lineales de tubería suministrada, conforme a las líneas de proyecto y/o las órdenes del Residente.

No se estimarán para fines de pago las tuberías suministradas por el Contratista que no cumplan con los requisitos señalados en las especificaciones que correspondan, según el tipo de material, así como las excedentes en número de metros lineales, conforme a las líneas proyecto y/o las órdenes del Residente.

CLAVE	CONCEPTO	UNIDAD
CODOFOFO90-3	SUMINISTRO E INSTALACIÓN DE CODO DE FOFO 90°X3", INCLUYE: MATERIALES, MANO DE OBRA, HERRAMIENTA Y EQUIPO.	PZA
CODOFOFO45-3	SUMINISTRO E INSTALACIÓN DE CODO DE FOFO 45°X3", INCLUYE: MATERIALES, MANO DE OBRA, HERRAMIENTA Y EQUIPO.	PZA



CMAS

COMISIÓN MUNICIPAL DE AGUA POTABLE
Y SANEAMIENTO DE XALAPA



Xalapa
H. Ayuntamiento 2022 - 2025

TEEFOFO3X3	SUMINISTRO E INSTALACIÓN DE TEE DE FOFO 3X3", INCLUYE: MATERIALES, MANO DE OBRA, HERRAMIENTA Y EQUIPO.	PZA
CRUZFOFO3X3	SUMINISTRO E INSTALACIÓN DE CRUZ DE FOFO 3X3", INCLUYE: MATERIALES, MANO DE OBRA, HERRAMIENTA Y EQUIPO.	PZA
CODOFOFO90-16	SUMINISTRO E INSTALACIÓN DE CODO DE FOFO 90°X16", INCLUYE: MATERIALES, MANO DE OBRA, HERRAMIENTA Y EQUIPO.	PZA
CODOFOFO45-16	SUMINISTRO E INSTALACIÓN DE CODO DE FOFO 45°X16", INCLUYE: MATERIALES, MANO DE OBRA, HERRAMIENTA Y EQUIPO.	PZA
TEEFOFO16X4	SUMINISTRO E INSTALACIÓN DE TEE DE FOFO 16X4", INCLUYE: MATERIALES, MANO DE OBRA, HERRAMIENTA Y EQUIPO.	PZA
CARRETE-FOFO-4	SUMINISTRO E INSTALACIÓN DE CARRETE DE FOFO 4", INCLUYE: MATERIALES, MANO DE OBRA, HERRAMIENTA Y EQUIPO.	PZA
EXTREM-FOFO-3	SUMINISTRO E INSTALACIÓN DE EXTREMIDAD DE FOFO DE 3", INCLUYE: MATERIALES, MANO DE OBRA, HERRAMIENTA Y EQUIPO.	PZA
8021 00A	SUMINISTRO E INSTALACIÓN DE JUNTAS GIBAULT COMPLETAS...	
8021 03A	DE 76 MM (3") DE DIÁMETRO.	PZA

DEFINICIÓN Y EJECUCIÓN. -

SUMINISTRO. - Se entenderá por suministro de piezas especiales y extremidades de fierro fundido, al conjunto de actividades que se requieran y deba realizar el Contratista para abastecer en el almacén de la obra las piezas especiales de fierro fundido con bridas, extremidades, tornillos, empaques de plomo, empaques de neopreno, juntas Gibault, necesarios para la construcción de redes de distribución y/o líneas de conducción de agua potable, conforme a la normatividad vigente, a las líneas de proyecto y/o las órdenes del Residente.

Las juntas gibault serán completas con goma reforzada, además de ser compatible con el diámetro exterior de la tubería de DE PVC ANG RD/26 de acuerdo a la NORMA NMX-E-145/1 tal y como se indica en proyecto.





CMAS

COMISIÓN MUNICIPAL DE AGUA POTABLE
Y SANEAMIENTO DE XALAPA



La prueba hidrostática de las piezas especiales se llevará a cabo juntamente con las válvulas y tuberías.

El cuerpo de las piezas especiales y sus bridas, serán fabricadas para resistir una presión de trabajo de 14.1 Kg/Cm². (200 lb/pulg²).

Los empaques de plomo para las bridas de válvulas y piezas especiales de fierro fundido estarán fabricados con plomo altamente refinado que contenga como mínimo un 99.94 % de plomo, de acuerdo con lo consignado en la Norma NMX-T-021-SCFI-2009 y para los empaques de neopreno su fabricación será de acuerdo con la Normatividad vigente. Todos los materiales serán puestos en obra.

INSTALACIÓN. - Se entenderá por instalación de válvulas y piezas especiales, que formen parte de redes de distribución de agua potable, al conjunto de operaciones que deberá realizar el Contratista para colocarlas según el proyecto y/o las órdenes del Residente.

Las juntas, válvulas, cajas de agua, campanas para operación de válvulas y demás piezas especiales serán manejadas cuidadosamente por el Contratista a fin de que no se deterioren. Previamente a su instalación el Residente inspeccionará cada unidad para eliminar las que presenten algún defecto en su manufactura. Las piezas defectuosas se retirarán de la obra y no podrán emplearse en ningún lugar de la misma.

Antes de su instalación las piezas especiales deberán ser limpiadas de tierra, exceso de pintura, aceite, polvo o cualquiera otro material que se encuentre en su interior o en las juntas.

Previamente al tendido de un tramo de tubería se instalarán los cruceros de dicho tramo, colocándose tapas ciegas provisionales en los extremos de esos cruceros que no se conecten de inmediato. Si se trata de piezas especiales con brida, se instalará en esta una extremidad a la que se conectará una junta o una campana de tubo, según se trate respectivamente del extremo liso de una tubería o de la campana de una tubería de macho y campana. Los cruceros se colocarán en posición horizontal, con los vástagos de las válvulas perfectamente verticales, y estarán formados por las cruces, codos, válvulas y demás piezas especiales que señale el proyecto y/u ordene el Residente.

Las válvulas que se encuentren localizadas en tuberías al descubierto, si son mayores de 12 (doce) pulgadas de diámetro, deberán anclarse con concreto.

Previamente a su instalación y a la prueba a que se sujetarán junto con las tuberías ya instaladas, todas las piezas especiales de fierro fundido que no tengan piezas móviles se sujetarán a pruebas hidrostáticas individuales con una presión de 10 kg/cm². Las válvulas y piezas especiales que tengan piezas móviles se sujetarán a pruebas de presión hidrostática individuales del doble de la presión de trabajo de la tubería a que se conectarán, la cual en todo caso no deberá ser menor de 10 (diez) kg/cm².

Durante la instalación de válvulas o piezas especiales dotadas de bridas, se comprobará que el empaque de plomo o neopreno o de hule, sea del diámetro adecuado a las bridas, sin que sobresalga invadiendo el espacio del diámetro interior de las piezas.





La unión de las bridas de piezas especiales deberá de efectuarse cuidadosamente apretando los tornillos y tuercas en forma de aplicar una presión uniforme que impida fugas de agua. Si durante la prueba de presión hidrostática a que serán sometidas las piezas especiales conjuntamente con la tubería a que se encuentren conectadas, se observaran fugas, deberá de desarmarse la junta para volverla a unir de nuevo, empleando un empaque que no se encuentre previamente deformado por haber sido utilizado con anterioridad.

MEDICIÓN Y PAGO. - El suministro e instalación de piezas especiales y extremidades se medirán en kilogramos con aproximación a la unidad y por pieza según sea el concepto; al efecto se determinara directamente en el almacén de la obra el peso de cada una de las piezas con limitación máxima al indicado en las especificaciones de fabricación. No se considerará el peso correspondiente a tornillos y empaques en las mismas, ya que estos se pagaran por separado a los precios estipulados en el catálogo. La cantidad a pagar será de acuerdo al proyecto y/o lo ordenado por el Residente.

El Contratista y el Residente deberán seleccionar el número de piezas especiales que traigan consigo sus respectivos empaques y tornillos de fábrica, ya que en este caso no se considerarán estos para fines de pago.

Por lo que respeta a las demás piezas, se medirán y pagarán por unidad conforme a los precios del catálogo correspondiente.

- a) .-Todas las piezas especiales se fabricarán con fierro fundido gris de grano fino o uniforme en lingotes, que llenen los requisitos de la A.S.T.M. Especificación A-126-42 Clase B.
- b) .-La función para fabricación de estas piezas deberá ser sana, limpia, sin arena o impurezas, fácilmente maquinable.
- c) .-Las piezas especiales terminadas tendrán las mismas características que la fundición y estarán terminadas en forma tal que tengan una apariencia lisa, sin rugosidades, huecos o grietas.

Por ningún motivo se permitirán grietas o burbujas, rugosidades, etc., ni el relleno de las mismas con soldadura o cualquier otro material.

Las bridas deberán ser del mismo material de las piezas especiales para unirse entre si, por medio de empaques adecuados y tornillos.

Las piezas que no se ajusten a las especificaciones generales valuadas en Normas vigentes, o que resulten defectuosas al efectuar las pruebas, serán sustituidas y reinstaladas nuevamente por el Contratista sin compensación adicional.

CLAVE	CONCEPTO	UNIDAD
ADAP-16	SUMINISTRO E INSTALACIÓN DE ADAPTADOR UNIVERSAL DE 16".	PZA



CMAS

COMISIÓN MUNICIPAL DE AGUA POTABLE
Y SANEAMIENTO DE XALAPA



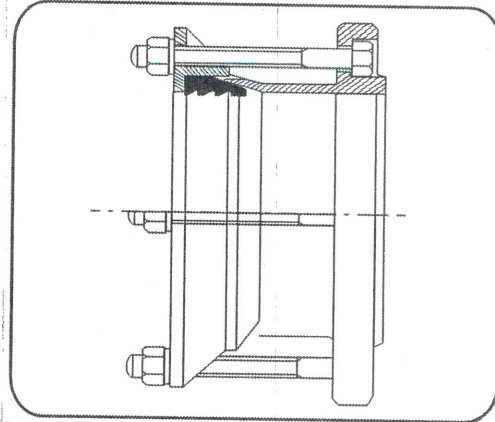

DEFINICIÓN Y EJECUCIÓN. - Se entenderá por suministro e instalación de adaptador bridado universal para tubería, aquella pieza que está diseñada para unir válvulas y conexiones bridadas a tuberías de PVC, acero y asbesto.

El Adaptador bridado deberá estar elaborado bajo la Norma en 14525, compuesto de hierro dúctil ASTM A 536 Grado 65-45-12, con tornillos, tuercas y rondanas de acero ASTM A 307.

Debe soportar presiones hasta de 250 psi y estar recubierto de pintura epóxica aplicada electrostáticamente por fusión, su empaque será de EPDM, asimismo los tornillos y tuercas deben tener un recubrimiento anticorrosivo.

Los barrenos en la brida son en forma ovalada para poder utilizarse en conexiones o válvulas con las normas ANSI/AWWA B16.1 o ISO.

El contratista deberá de realizar las actividades necesarias para adquirir, transportar y colocar el adaptador completo correctamente.



MEDICIÓN Y PAGO. - El suministro e instalación del adaptador universal para tubería de PVC, acero y asbesto se cuantificará por pieza, incluyendo la mano de obra necesaria.

CLAVE	CONCEPTO	UNIDAD
COPLA-16	SUMINISTRO E INSTALACIÓN DE COPLA UNIVERSAL DE 16"	PZA

DEFINICIÓN Y EJECUCIÓN. - Se entenderá por suministro e instalación de cople universal para unión de tubería, aquella pieza que está diseñada para unir tuberías de PVC, acero y asbesto o la combinación de cualquiera de estas.

El Adaptador bridado deberá estar elaborado bajo la Norma en 14525, compuesto de hierro dúctil ASTM A 536 Grado 65-45-12, con tornillos, tuercas y rondanas de acero ASTM A 307.





CMAS

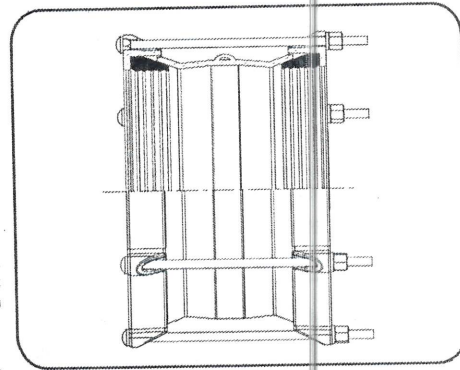

COMISIÓN MUNICIPAL DE AGUA POTABLE
Y SANEAMIENTO DE XALAPA



Debe soportar presiones hasta de 250 psi y estar recubierto de pintura epóxica aplicada electrostáticamente por fusión, su empaque será de EPDM, asimismo los tornillos y tuercas deben tener un recubrimiento anticorrosivo.

El cople universal permitirá hasta 5° de deflexión de la tubería sin presentar fuga.

El contratista deberá de realizar las actividades necesarias para adquirir, transportar y colocar el cople completo correctamente.



MEDICIÓN Y PAGO. - El suministro e instalación del cople universal para unión de tubería de PVC, acero y/o asbesto se cuantificará por pieza, incluyendo la mano de obra necesaria.

CLAVE	CONCEPTO	UNIDAD
8035 00A	SUMINISTRO E INSTALACIÓN DE VÁLVULAS DE COMPUERTA VÁSTAGO FIJO DE (125 PSI) PUESTA EN OBRA...	
8035 03A	DE 76 MM (3") DE DIÁMETRO.	PZA
8035 04A	DE 102 MM (4") DE DIÁMETRO.	PZA
SIVAEX4	SUMINISTRO E INSTALACIÓN DE VÁLVULA DE ADMISIÓN Y EXPLOSIÓN DE AIRE DE 4"	PZA

DEFINICIÓN Y EJECUCIÓN. - Se entenderá por suministro e instalación de válvulas al conjunto de actividades que se requieran y deba realizar el Contratista para abastecer en el almacén de la obra y colocar en los cruceros indicados las válvulas eliminadoras de aire, de admisión y expulsión de aire, de alivio de presión y contra golpe de ariete, de altitud, de flotador, reductora de presión, de compuerta y de no retorno (check), necesarias para la construcción de redes de distribución y de conducción de agua potable, conforme a las líneas de proyecto y/o las órdenes del Residente.

Las válvulas que suministre el Contratista deberán cumplir con la Norma Oficial Mexicana NOM-001CONAGUA-2011, Sistemas de agua potable, toma domiciliaria y alcantarillado sanitario-Hermeticidad Especificaciones y métodos de prueba valuada por La Secretaría de Economía,

DUCDUC



CMAS

COMISIÓN MUNICIPAL DE AGUA POTABLE
Y SANEAMIENTO DE XALAPA



complementándose con las normas vigentes ASTM-A-126 GRADO B, ASTM A-240, ASTM A-107, ASTM A-216-53 T grado MCB, entre otras o las que las sustituyan tal y como se especifica en seguida:

a).- La fundición que se utilice para la fabricación de las válvulas, será de fierro fundido gris al horno eléctrico, que produzca un material resistente de grano fino y uniforme, sano, limpio, sin arena ni impurezas y que cumpla con los siguientes requisitos de la especificación A-126-42 o la que la sustituya; salvo indicación específica que señalen adiciones o modificaciones.

b).- El acero usado para la fabricación de tornillos y tuercas cubiertas o cualquier otra parte de la válvula, deberá satisfacer la Especificación A-107, de la A.S.T.M o la que la sustituya, a menos que por condiciones específicas se estipulen modificaciones.

c).- El acero al carbón usado para cubiertas y piezas fundidas o cualquier otra parte de la válvula, deberá ajustarse a la Especificación A-216-53 T, grado MCB de la A.S.T.M o la que la sustituya, salvo indicación específica.

d).- La pintura epóxica deberá cumplir con lo señala en las especificaciones particulares del proyecto.

Se evitará que cuando se ponga en operación el sistema queden las válvulas parcialmente abiertas y en condiciones expuestas al golpe de ariete, ya que esto ocasiona desperfectos o desajustes en las mismas, deficiencias en el sistema o ruptura de las tuberías.

La prueba hidrostática de las válvulas se llevará a cabo conjuntamente con las piezas especiales y tuberías.

Las válvulas de seccionamiento y de no retorno (CHECK) deberán resistir una presión hidrostática de trabajo de acuerdo al proyecto.

En lo que se refiere a válvulas eliminadoras o aliviadoras de aire y reductoras de presión, sus mecanismos deben resistir las pruebas nominales ya descritas sin que para ello sufran alteraciones en el funcionamiento conforme al que fueron diseñadas dentro del sistema. Para cada caso específico las válvulas deben cumplimentar los requisitos de construcción, materiales, condiciones de operación y pruebas establecidas en la normatividad respectiva de organismos oficiales.

Dentro del precio unitario estará incluido el costo del suministro de la válvula completa, L.A.B. en el almacén del fabricante o proveedor, las pruebas totalmente certificadas y todos los gastos que se requieran para su completa y correcta entrega, el suministro de cada válvula será la cantidad conforme a las líneas de proyecto y/o las órdenes del Residente.

MEDICIÓN Y PAGO. - El suministro e instalación de válvulas se medirá por unidad completa; al efecto se determinará directamente en el almacén de la obra el número que hubiere proporcionado el Contratista con el fin de que el pago se verifique de acuerdo con el tipo y diámetro respectivo conforme al catálogo de conceptos correspondiente.



CMAS

COMISIÓN MUNICIPAL DE AGUA POTABLE
Y SANEAMIENTO DE XALAPA



Xalapa
H. Ayuntamiento 2022 - 2025


Las partes integrantes de las válvulas serán capaces de resistir una presión mínima de prueba de 20 Kg/cm² (300 lb/pulg²), sin que sufran deformaciones permanentes ni desajustes en cualquiera de sus partes; a reserva que el proyecto señale especificación diferente.

Las válvulas que no se ajusten a las especificaciones generales o que resulten defectuosas al efectuar las pruebas, serán sustituidas y reinstaladas nuevamente por el Contratista sin compensación adicional.

CLAVE	CONCEPTO	UNIDAD
8051 00A	SUMINISTRO E INSTALACION DE TUBERIA DE POLIETILENO DE ALTA DENSIDAD DE DOBLE PARED ESTRUCTURADA DE PERFIL ANULAR CERRADO E INTERIOR LISO DE ALTO CONTRASTE COLOR BLANCO. CAMPANA BICAPA TIPO 5 COEXTRUIDA EN LÍNEA (NO FUSIONADA) LINIER INTERIOR BLANCO. SISTEMA DE UNIÓN HERMÉTICA EPIGA CAMPANA CON DOBLE ANILLO ELASTOMÉRICO DE HULE CON PERFIL GEOMÉTRICAMENTE ESTRUCTURADO CON CRESTA DE ALETA PARA EVITAR ROLADO O DESLIZAMIENTO Y FACILIDAD AL ÉNZAMBLE. NORMAS NOM-001-CNA-2011 Y NMX-E-241-CNCP-2013	
8051 02A	DE 6" DE DIÁMETRO.	M
8051 03A	DE 8" DE DIÁMETRO.	M
8051 05A	DE 12" DE DIÁMETRO.	M
8051 08A	DE 24" DE DIÁMETRO.	M
8051 10A	DE 36" DE DIÁMETRO.	M
8051 11A	DE 42" DE DIÁMETRO.	M
8051 12A	DE 48" DE DIÁMETRO.	M

DEFINICIÓN Y EJECUCIÓN. - Se entenderá por suministro e instalación de tuberías de Polietileno de alta densidad de doble pared estructurada de perfil anular cerrado e interior liso de alto contraste blanco, para alcantarillado, a las erogaciones que deba realizar el contratista para abastecer y colocar las cantidades que se fijan en el proyecto ejecutivo y/o las órdenes del Residente, considerando el costo L.A.B. en fábrica o en almacén del proveedor.

Todas las tuberías que suministre el contratista de acuerdo a las dimensiones fijadas en el proyecto y/o las órdenes del Residente deben cumplir con la Norma Oficial Mexicana NOM-001-CNA-2011 y NMX-E-241-CNCP-2013 y demás normas ASTM referentes al PVC en las aplicaciones que correspondan.



R





La tubería suministrada por el Contratista deberá ser Certificada a fin de demostrar que cumple con la presente especificación.

El marcado de los tubos debe hacerse con caracteres legibles e indelebles conforme a las normas correspondientes, debe incluir como mínimo lo siguiente:

– Nombre del fabricante y/o marca registrada – Marca o símbolo del fabricante – Diámetro nominal, clase y tipo – Fecha de fabricación (año/mes/día o día/mes/año) – Leyenda “HECHO EN MÉXICO” o “hecho en...” – Sello de certificación.

El Residente deberá inspeccionar la tubería. Dicha inspección no exime al Contratista de la responsabilidad del suministro de la tubería que cumpla con las normas aplicables de la presente especificación.

La empresa Contratista será el único responsable de la custodia de la tubería y los accesorios necesarios hasta su entrega-recepción y deberá informar al Residente con anticipación de la llegada de la tubería y accesorios.

Dentro del precio unitario estará incluido además del costo del suministro (L.A.B.) en fábrica o bodega del proveedor de la tubería y accesorios, las pruebas certificadas en fábrica y todos los gastos que se requieran para su completa y correcta entrega.

El volumen a estimar será el número de metros lineales de tubería incluyendo los accesorios, conforme a las líneas de proyecto y/o las órdenes del Residente.

La instalación de tubería de polietileno de alta densidad, es un sistema donde las uniones se llevan a cabo por medio de junta integral campana - espiga (con doble anillo elastomérico) que cumple los requerimientos de hermeticidad al agua (10.8 psi) de estándar ASTM D3212.

Los empaques cumplen con ASTM F477 y son instalados en planta y protegidos por una campana plástica para evitar daños en el traslado y/o almacenaje. El acoplamiento entre la campana y la espiga se realizará previa lubricación de ambas partes.

La instalación de la tubería debe ser conforme a ASTM D2321, siempre cumpliendo con los colchones mínimos establecidos por la CONAGUA.

El tipo de compactación y relleno alrededor de la tubería influyen significativamente en la instalación, ya que asume que el suelo nativo tiene la resistencia recomendada y es adecuado para su instalación. El fonde de la zanja debe estar preparado para proveer un soporte firme, estable y uniforme a la tubería en toda su longitud. Esto se logrará dejando la parte baja de la zanja nivelada para permitir el adecuado ensamble de las juntas y soporte. Las secciones de la zanja que sean excavadas debajo del nivel de la rasante deberán rellenarse y compactarse hasta alcanzar nuevamente dicho nivel. Si el material nativo no es adecuado para la plantilla, se sobreexcavará la zanja y se rellenará con materiales especificados por la ingeniería. Se deberá colocar una capa de amortiguamiento entre la tubería y cualquier cimentación dura. Rocas y piedras grandes y filosas deberán ser removidas para permitir un mínimo de 0.30 m. de sobre ancho (a cada lado de la tubería).



CMAS

COMISIÓN MUNICIPAL DE AGUA POTABLE
Y SANEAMIENTO DE XALAPA



Xalapa
H. Ayuntamiento 2022 - 2025

Las clases de material de relleno están basadas en materiales de relleno, tal como se describe y define en el estándar ASTM D2321.

Todos los niveles de compactación están basados en densidad PROCTOR estándar.

La compactación y material de relleno deberán ser uniformes dentro de la zona de relleno.

Deberá usarse implementos, herramientas y equipamientos apropiados para prevenir daños en la tubería al momento de colocarla en la zanja. La instalación de la tubería es aguas arriba (con la campana en tal dirección). Así la instalación inicia en el punto más bajo y avanza hacia los pozos de visita, descargas/ registros. Al insertar la espiga campana (en vez de empujar la campana sobre la espiga) se reduce la posibilidad de que quede atrapada tierra/piedras en los empaques o que estos se dañen.

Si la instalación de la tubería se detiene antes de llegar a un pozo de visita, proteger sus extremos con material plástico resistente, prevenir la entrada de agua/ lodo/ materiales diversos; la grava/ arena deben comprender más del 50% de los materiales clase III (1 1/2" tamaño máximo). Clasificaciones A-2-4 y A-2-5 del SUCS). Al llegar al registro, asegúrense de que esté tapado para evitar intrusiones.

Alinee la tubería y empuje el tope de la espiga horizontalmente. Las tuberías menores a 18" son instaladas empujando la espiga hacia la campana de la junta, a mano. Los diámetros de 24" a 60", necesitan uso de una barra o equipo mecánico para empujar. Se debe usar un bloque de madera y un carrete de por lo menos 5 corrugas sin empaque para evitar el daño de la campana al empujar

En la generalidad las especificaciones para la instalación de la tubería P.E.A.D. son:

1. Retire la envoltura protectora del empaque.
2. Verifique que el empaque este colocado adecuadamente y que la espiga y campana del tubo estén limpias antes del ensamble.
3. Aplique el lubricante autorizado en el interior de la campana. La capa de lubricante deberá ser equivalente a una capa de pintura de esmalte aplicado con brocha.
4. Alinee la tubería y ensamble espiga y campana al mismo tiempo. Asegúrese de respetar el alineamiento de la tubería.
5. Si al momento de la inserción de la espiga se presenta alguna resistencia o la marca de ensamble no alcanza su posición, desensamble la unión y verifique la posición del empaque de hule y remueva cualquier escombros.

MEDICIÓN Y PAGO. - El suministro y la instalación de tubería, será medido para fines de pago por metro lineal, con aproximación a dos decimales y las piezas especiales por pieza. Al efecto se determinarán directamente el número de metros lineales de tubería con sus accesorios y piezas especiales, suministrados, conforme a las líneas de proyecto y/o las órdenes del Residente.

DUCDUC

38

Avenida Miguel Alemán número 109, colonia Federal.
C. P. 91140, Xalapa, Veracruz. Teléfono: (228) 237 03 00

Trabajo
y transparencia



CMAS

COMISIÓN MUNICIPAL DE AGUA POTABLE
Y SANEAMIENTO DE XALAPA



Xalapa
H. Ayuntamiento 2022 - 2025

No se estimarán para fines de pago las tuberías suministradas por el Contratista que no cumplan con lo señalado en las especificaciones que correspondan.

Se deberán incluir las siguientes actividades que se mencionan con carácter enunciativo:

- a.- Revisión de la tubería para certificar su buen estado.
- b.- Maniobras, movimientos y acarreo totales para colocarla al lado de la zanja.
- c.- Bajada de la misma, instalación y unión de la tubería; prueba hidrostática con manejo del agua y reparaciones que se pudiesen requerir.

CLAVE	CONCEPTO	UNIDAD
SEIPVC256	SUMINISTRO E INSTALACIÓN DE TUBERÍA DE P.V.C. ALCANTARILLADO SISTEMA MÉTRICO SERIE 25 NOM-001-CONAGUA, NMX 215, DE 160 MM DE DIÁMETRO.(INCLUYE PRUEBA DE HERMETICIDAD Y CORRIMIENTO)	M
SEIPVCS208	SUMINISTRO E INSTALACIÓN DE TUBERÍA DE P.V.C. ALCANTARILLADO SISTEMA MÉTRICO SERIE 20 NOM-001-CONAGUA, NMX 215, DE 200 MM DE DIÁMETRO.(INCLUYE PRUEBA DE HERMETICIDAD Y CORRIMIENTO)	M

DEFINICIÓN Y EJECUCIÓN. - Se entenderá por suministro de tuberías de PVC, para alcantarillado serie métrica, con junta hermética para alcantarillado, a las erogaciones que deba realizar el contratista para abastecer las cantidades que se fijen en el proyecto ejecutivo y/o las órdenes del Residente, considerando el costo L.A.B. en fábrica o en almacén del proveedor.

Las piezas especiales de P.V.C. que suministre el Contratista serán de la forma, dimensiones y demás características fijadas en el proyecto y/o las órdenes del Residente y deberán satisfacer la Norma Oficial Mexicana NOM-001-CONAGUA-2011, Sistemas de agua potable, toma domiciliaria y alcantarillado sanitario-Hermeticidad-Especificaciones y métodos de prueba, así como NMX-E-215/1-CNCP-2012-"industria del plástico-tubos de Polí Cloruro de Vinilo (PVC) sin plastificante, con junta hermética de material elastómero, utilizados en sistemas de alcantarillado-serie métricaespecificaciones" o las que las sustituyan.

La instalación de la tubería debe ser conforme a ASTM D2321, siempre cumpliendo con los colchones mínimos establecidos por la CONAGUA.

El tipo de compactación y relleno alrededor de la tubería influyen significativamente en la instalación, ya que asume que el suelo nativo tiene la resistencia recomendada y es adecuado para su instalación. El fondo de la zanja debe estar preparado para proveer un soporte firme, estable y uniforme a la tubería en toda su longitud. Esto se logrará dejando la parte baja de la zanja nivelada para permitir el adecuado ensamble de las juntas y soporte. Las secciones de la zanja que sean excavadas debajo del nivel de la rasante deberán rellenarse y compactarse hasta alcanzar nuevamente dicho nivel. Si el material nativo no es adecuado para la plantilla, se sobreexcavará la





zanja y se rellenará con materiales especificados por la ingeniería. Se deberá colocar una capa de amortiguamiento entre la tubería y cualquier cimentación dura. Rocas y piedras grandes y filosas deberán ser removidas para permitir un mínimo de 0.30 m. de sobre ancho (a cada lado de la tubería).

Las clases de material de relleno están basadas en materiales de relleno, tal como se describe y define en el estándar ASTM D2321.

Todos los niveles de compactación están basados en densidad PROCTOR estándar.

La compactación y material de relleno deberán ser uniformes dentro de la zona de relleno.

Deberá usarse implementos, herramientas y equipamientos apropiados para prevenir daños en la tubería al momento de colocarla en la zanja. La instalación de la tubería es aguas arriba (con la campana en tal dirección). Así la instalación inicia en el punto más bajo y avanza hacia los pozos de visita, descargas/ registros. Al insertar la espiga campana (en vez de empujar la campana sobre la espiga) se reduce la posibilidad de que quede atrapadas tierra/piedras en los empaques o que estos se dañen.

Si la instalación de la tubería se detiene antes de llegar a un pozo de visita, proteger sus extremos con material plástico resistente, prevenir la entrada de agua/ lodo/ materiales diversos; la grava/ arena deben comprender más del 50% de los materiales clase III (1 1/2" tamaño máximo). Clasificaciones A-2-4 y A-2-5 del SUCS). Al llegar al registro, asegúrese de que esté tapado para evitar intrusiones.

Alinee la tubería y empuje el tope de la espiga horizontalmente. Las tuberías menores a 18" son instaladas empujando la espiga hacia la campana de la junta, a mano. Los diámetros de 24" a 60", necesitan uso de una barra o equipo mecánico para empujar. Se debe usar un bloque de madera y un carrito de por lo menos 5 corrugas sin empaque para evitar el daño de la campana al empujar.

En la generalidad las especificaciones para la instalación de la tubería son:

A) Retire la envoltura protectora del empaque.

B) Verifique que el empaque este colocado adecuadamente y que la espiga y campana del tubo estén limpias antes del ensamble.

C) Aplique el lubricante autorizado en el interior de la campana. La capa de lubricante deberá ser equivalente a una capa de pintura de esmalte aplicado con brocha.

D) Alinee la tubería y ensamble espiga y campana al mismo tiempo. Asegúrese de respetar el alineamiento de la tubería.

E) Si al momento de la inserción de la espiga se presenta alguna resistencia o la marca de ensamble no alcanza su posición, desensamble la unión y verifique la posición del empaque de hule y remueva cualquier escombro.



MEDICIÓN Y PAGO. - El suministro y la instalación serán medidos en metros con aproximación a dos decimales; al efecto se determinarán directamente en la obra las longitudes de tubería colocadas en función de su diámetro, y de acuerdo al proyecto y/o lo ordenado por el Residente, debiendo incluir las siguientes actividades que se mencionan con carácter enunciativo:

- a.- Revisión de la tubería para certificar su buen estado.
- b.- Maniobras, movimientos y acarreo totales para colocarla al lado de la zanja.
- c.- Bajada de la misma, instalación y unión de la tubería; prueba hidrostática con manejo del agua y reparaciones que se pudiesen requerir.

CLAVE	CONCEPTO	UNIDAD
9000 00A	ACARREO 1ER KM MATERIAL PRODUCTO DE EXCAVACIÓN EXCEPTO ROCA EN CAMIÓN DE VOLTEO, DESCARGA A VOLTEO EN CAMINO...	
9000 05A	ZONA URBANA TRANSITO NORMAL.	M3
9001 00A	ACARREO 1ER KM DE ROCA EN CAMIÓN DE VOLTEO, DESCARGA A VOLTEO EN CAMINO...	
9001 05A	ZONA URBANA TRANSITO NORMAL.	M3
9001 00B	ACARREO 1er. KM. DE MATERIAL PRODUCTO DE DEMOLICIÓN EN CAMION DE VOLTEO, DESCARGA A VOLTEO EN CAMINO:	
9001 05B	ZONA URBANA TRANSITO NORMAL.	M3
9002 00A	ACARREO KM SUBSECUENTES AL 1o MATERIAL PRODUCTO DE EXCAVACIÓN EXCEPTO ROCA EN CAMIÓN DE VOLTEO, EN CAMINO...	
9002 05A	ZONA URBANA TRANSITO NORMAL.	M3/KM
9003 00A	ACARREO KM SUBSECUENTES AL 1o DE ROCA EN CAMIÓN DE VOLTEO, EN CAMINO...	
9003 05A	ZONA URBANA TRANSITO NORMAL.	M3/KM
9003 00B	ACARREO KM. SUBSECUENTES AL 1o., DE MATERIAL PRODUCTO DE DEMOLICIÓN EN CAMION VOLTEO, EN CAMINO:	
9003 05B	ZONA URBANA TRANSITO NORMAL.	M3/KM

(Handwritten mark)

(Handwritten mark)

(Handwritten signature)



CMAS

COMISIÓN MUNICIPAL DE AGUA POTABLE
Y SANEAMIENTO DE XALAPA



Xalapa
H. Ayuntamiento 2022 - 2025

DEFINICIÓN Y EJECUCIÓN. - Se entenderá por acarreos la transportación de material producto de excavación hasta el sitio designado por el Residente.

MEDICIÓN Y PAGO. - El acarreo del material producto de excavación en camión de volteo a una distancia de 1.0 kilómetro, para fines de pago se medirá en metros cúbicos con aproximación a dos decimales. Incluye: Abundamiento, camión inactivo durante la carga, acarreo primer kilómetro y descarga a volteo, no incluye la carga. El pago de este concepto solo será procedente cuando lo ordene el Residente.

En el caso de que el material producto de excavación, se deposite directamente en los vehículos de transporte sin tener que realizar traspaleos no se pagará la carga.

El acarreo de material producto de excavación, en camión de volteo en kilómetros subsecuentes al primero, se medirá para fines de pago en metros cúbicos-kilómetros con aproximación a dos decimales.

La distancia de acarreo se medirá según la ruta transitable más corta o bien aquella que autorice el Residente.

CLAVE	CONCEPTO	UNIDAD
SUMIPZ86	SUMINISTRO E INSTALACIÓN DE PIEZAS PARA DESCARGA A TUBERÍA DE P.V.C. DE: 200 MM (8") X 160 MM (6") DE DIAMETRO INCLUYE YEE Y CODO DE 45°X6" (INCLUYE PRUEBA DE HERMETICIDAD Y CORRIMIENTO)	PZA

DEFINICIÓN Y EJECUCIÓN. - Se entenderá por suministro e instalación de pieza especial de P.V.C. el que haga el Contratista de aquellos que se requieran para la instalación de descargas domiciliarias.

Las piezas especiales de P.V.C. que suministre el Contratista serán de la forma, dimensiones y demás características que señalen los planos del proyecto y respetando los lineamientos establecidos en la Normatividad Oficial.

La instalación de pieza especial de P.V.C. de será el conjunto de operaciones que debe ejecutar el contratista para colocar en forma definitiva, según el proyecto y/o las órdenes del ingeniero, las piezas especiales que requiera la construcción de redes de alcantarillado sanitario.

El Contratista instalará las piezas especiales, a partir del parámetro exterior de los edificios en el sitio que señalen los planos o prescriba el Ingeniero y las terminará conectándolas en la inserción correspondiente en el alcantarillado; el otro extremo de la conexión, según lo determine el Ingeniero lo tapaná el Contratista con tapa de ladrillo y mortero pobre de cemento, si éste existiere.


Las conexiones formaran con el alcantarillado un ángulo aproximado de 45 (cuarenta y cinco) grados en planta.





CMAS

COMISIÓN MUNICIPAL DE AGUA POTABLE
Y SANEAMIENTO DE XALAPA



Xalapa
H. Ayuntamiento 2022 - 2025

Para las conexiones se usará tubo de 15 centímetros, y 20 centímetros o más de diámetro a juicio del Ingeniero.

La pendiente mínima que en general se admitirá para la tubería de la conexión será del 1% (uno) por ciento, y el colchón sobre el lomo del tubo en cualquier lugar de su longitud, tendrá como mínimo 90 (noventa) centímetros. Previa autorización escrita del Ingeniero. La pendiente podrá reducirse a un medio (1/2) por ciento, pero únicamente cuando ello sea necesario a fin de dejar el colchón mínimo de 90 (noventa) centímetros. Antes de construir las conexiones, el Contratista se cerciorará de la profundidad de la salida del albañal del predio, si existiera y de las condiciones de pendiente existentes dentro del interior del mismo, a fin de evitar que cuando se construyan albañales en el interior del predio, ellos queden faltos de colchón, o faltos de la pendiente debida. Si no fuera posible satisfacer ambos requisitos de colchón y pendiente mínimos; el Contratista no hará la conexión y deberá comunicarlo por escrito al Ingeniero para que éste resuelva lo procedente.

Para hacer las conexiones domiciliarias se construirán primero las de un solo lado de determinado tramo del alcantarillado, después de terminadas totalmente éstas, se construirán las del otro lado.

MEDICIÓN Y PAGO. - El suministro e instalación de la pieza especial se hará por pieza, para tal efecto se determinará en obra el número de piezas, solicitado y proporcionado por el Contratista. No se considerarán para fines de pago aquellas piezas que no cumplan con lo requerido en cuanto a dimensiones y calidad, o por defectos o deterioros. El precio unitario incluye las maniobras para distribuir las piezas a lo largo de la zanja, bajada y tendido.

CLAVE	CONCEPTO	UNIDAD
SITAP-01	SUMINISTRO E INSTALACIÓN DE TAPÓN CAMPANA DE PVC HIDRÁULICO RD-26 SI DE 3" DE DIÁMETRO	PZA.

DEFINICIÓN Y EJECUCIÓN. - Se entenderá por suministro de tapón campana a la serie de actividades que deba realizar el Contratista para adquirir y transportar el tapón campana en los lugares que indica el proyecto.

Se entenderá por instalación de tapón campana a la serie de actividades que deba realizar el Contratista para realizar las actividades necesarias y colocar el tapón campana en los lugares que indica el proyecto.

MEDICIÓN Y PAGO. - El suministro e instalación del tapón campana se cuantificará por pieza.

CLAVE	CONCEPTO	UNIDAD
REHTOMA-00	REHABILITACIÓN DE TOMA DOMICILIARIA, INCLUYE EXCAVACIÓN, RELLENO, ABRAZADERA DE 3" CON SALIDA DE 1/2", LLAVE DE INSERCIÓN DE 1/2" DE BRONCE A KITEC, TUBERIA DE POLIETILENO DE ALTA DENSIDAD CON ALMA DE ALUMINIO DE 1/2" DE DIÁMETRO, CONECTORES, VÁLVULA DE BANQUETA DE BRONCE DE 1/2", REGISTRO	





CMAS

COMISIÓN MUNICIPAL DE AGUA POTABLE
Y SANEAMIENTO DE XALAPA



Xalapa
H. Ayuntamiento 2022 - 2025

	PARA LLAVE DE PASO O BOTA Y TODO LO NECESARIO PARA SU CORRECTA EJECUCIÓN Y GARANTIZANDO EL SERVICIO AL DOMICILIO.	
REHTOMA-01	CON VIALIDAD DE TERRACERÍA.	TOMA

DEFINICIÓN Y EJECUCIÓN. - Se entenderá rehabilitación de toma domiciliaria, a las erogaciones que deba realizar el contratista por concepto de reposición de tomas domiciliarias que se vean afectadas por consecuencia de los trabajos a realizar durante la ejecución de la obra, dichas cantidades que se fijen en el proyecto ejecutivo y/o las órdenes del Residente se deberán de contemplar en su totalidad en el presupuesto de proyecto.

MEDICIÓN Y PAGO. - La rehabilitación de toma domiciliaria, será medida para fines de pago por TOMA, con aproximación a enteros. Al efecto se determinarán directamente el número de piezas para tomas domiciliarias suministradas, conforme a las líneas de proyecto y/o las órdenes del Residente.



Ing. Christopher Galicia Vargas
Elaboró

Ing. Rafael Pérez de la Garza
Jefe del Dpto. De Estudios y Proyectos



COMISIÓN MUNICIPAL DE AGUA POTABLE Y SANEAMIENTO DE XALAPA, VER.
DIRECCIÓN GENERAL
DIRECCIÓN DE OPERACIÓN
GERENCIA DE INFRAESTRUCTURA

4.2.1.1. PROPUESTA TÉCNICA

A handwritten mark in blue ink, consisting of a curved line that starts from the left and ends with a small hook-like shape pointing downwards.A handwritten signature in blue ink, appearing to be the initials 'LCA' with a stylized flourish.

**COMISIÓN MUNICIPAL DE AGUA POTABLE Y SANEAMIENTO DE XALAPA, VER.
DIRECCIÓN GENERAL
DIRECCIÓN DE OPERACIÓN
GERENCIA DE INFRAESTRUCTURA**

**PT-1 DESCRIPCIÓN DE LA PLANEACIÓN INTEGRAL DEL LICITANTE Y
PROCEDIMIENTO CONSTRUCTIVO DE EJECUCIÓN DE LOS TRABAJOS.**

(GUÍA DE LLENADO)

SE ANOTARÁ LA DESCRIPCIÓN DE LA PLANEACIÓN INTEGRAL PARA REALIZAR LOS TRABAJOS, ASI COMO EL PROCEDIMIENTO CONSTRUCTIVO DE EJECUCIÓN QUE SERÁ EMPLEADO PARA LA CONSTRUCCIÓN DE LA OBRA; PARA LA DESCRIPCIÓN DE LA PLANEACIÓN INTEGRAL SE DEBERÁ INCLUIR UN ORGANIGRAMA FUNCIONAL CON EL PERSONAL PROPUESTO EN EL FORMATO PT- 3, QUE SE ENCARGARÁ DE LA EJECUCIÓN DE LOS TRABAJOS, EN LA PLANEACIÓN PRESENTARÁ EL SISTEMA DE ASEGURAMIENTO DE CALIDAD DE LOS TRABAJOS A EJECUTAR A TRAVÉS DEL CONTROL DE CALIDAD DE LOS MATERIALES.

LA PLANEACIÓN DEBERÁ SER REDACTADA, DE TAL FORMA QUE EL LICITANTE DEMUESTRE EL CONOCIMIENTO DE LOS TRABAJOS.

(DOCUMENTO REALIZADO EN HOJAS DE PAPEL MEMBRETADO DE LA EMPRESA)



COMISIÓN MUNICIPAL DE AGUA POTABLE Y SANEAMIENTO DE XALAPA, VER.
DIRECCIÓN GENERAL
DIRECCIÓN DE OPERACIÓN
GERENCIA DE INFRAESTRUCTURA

PT-2 RELACIÓN DE MAQUINARIA Y EQUIPO DE CONSTRUCCIÓN.

(GUÍA DE LLENADO)

SE ANOTARÁ LA RELACIÓN DE MAQUINARIA Y EQUIPO DE CONSTRUCCIÓN INDICANDO SI SON DE SU PROPIEDAD, ARRENDADAS CON O SIN OPCIÓN A COMPRA, SU UBICACIÓN FÍSICA, MODELO Y USOS ACTUALES, ASÍ COMO LA FECHA EN QUE SE DISPONDRÁ DE ESTOS EN EL SITIO DE LOS TRABAJOS; TRATÁNDOSE DE MAQUINARIA O EQUIPO DE CONSTRUCCIÓN ARRENDADO, CON O SIN OPCIÓN A COMPRA, DEBERÁ PRESENTAR CARTA COMPROMISO DE ARRENDAMIENTO Y DISPONIBILIDAD.

SERÁ MOTIVO DE DESCALIFICACIÓN LA NO PRESENTACIÓN DE LA CARTA COMPROMISO O LA FALTA DE ALGUNA DE LAS FACTURAS QUE COMPRUEBE LA PROPIEDAD DEL EQUIPO PROPUESTO.

DICHA RELACIÓN SERÁ DE **TODO EL EQUIPO CONTEMPLADO EN SU PROPUESTA ECONÓMICA**, LA OMISIÓN DE ALGUNO EN TIPO Y CANTIDAD SERÁ MOTIVO DE DESCALIFICACIÓN.



COMISIÓN MUNICIPAL DE AGUA POTABLE Y SANEAMIENTO DE XALAPA, VER.
DIRECCIÓN GENERAL
DIRECCIÓN DE OPERACIÓN
GERENCIA DE INFRAESTRUCTURA

PT-3 CAPACIDAD TÉCNICA

(GUÍA DE LLENADO)

EL PARTICIPANTE COMPROBARÁ SU CAPACIDAD TÉCNICA MEDIANTE LA PRESENTACIÓN DEL CURRÍCULUM VITAE DE LA EMPRESA FIRMADO, **DESTACANDO LAS OBRAS QUE TENGAN SIMILITUD EN ESPECIALIDAD Y MAGNITUD CON LA DE LA LICITACIÓN**, ANEXANDO AL MENOS DOS COPIAS DE CONTRATOS COMPLETOS DE LA MISMA NATURALEZA QUE HAYAN SIDO EJECUTADOS PREVIAMENTE A ESTA LICITACIÓN EN UN PLAZO MÁXIMO DE 5 AÑOS, CON SUS CORRESPONDIENTES ACTAS DE ENTREGA-RECEPCIÓN DE ESTAS OBRAS Y CONTRATOS COMPLETOS, EN CASO DE EXISTIR CONVENIOS DE AMPLIACIÓN EN TIEMPO DE LOS CONTRATOS, DEBERÁ ANEXAR COPIA FOTOSTÁTICA, ASÍ COMO CURRÍCULUM VITAE FIRMADO DEL PERSONAL TÉCNICO QUE PARTICIPARÁ EN LA EJECUCIÓN DE LA OBRA OBJETO DE ESTA LICITACIÓN Y COPIA DE CÉDULA PROFESIONAL. **PRESENTAR PARA COTEJO, LOS ORIGINALES DE CÉDULAS PROFESIONALES, ACTAS Y CONTRATOS, ASÍ COMO CONVENIOS EN SU CASO.**

EL PERSONAL TÉCNICO INVOLUCRADO EN LA OBRA DEBERÁ SER CALIFICADO Y CON EXPERIENCIA POR LO QUE EL LICITANTE PRESENTARÁ EN FORMATO LIBRE, SIEMPRE Y CUANDO CONTENGA TODOS LOS DATOS COMO ES EL NÚMERO DE LA LICITACIÓN, NOMBRE DE LA OBRA, ENTIDAD CONVOCANTE, FECHA DE PRESENTACIÓN, PERÍODO DE EJECUCIÓN, NOMBRE Y FIRMA DEL LICITANTE, **UNA CARTA COMPROMISO BAJO PROTESTA DE DECIR VERDAD DEL PERSONAL TÉCNICO** QUE SERÁ ENCARGADO Y RESPONSABLE DURANTE EL INICIO, EJECUCIÓN, TERMINACIÓN Y ENTREGA DE LA OBRA, EL CUAL FIGURARA COMO SUPERINTENDENTE DE CONSTRUCCIÓN A EFECTOS DE LA OPERACIÓN, CONTROL Y SEGUIMIENTO DE LA BITÁCORA DE OBRA PÚBLICA, ASIMISMO CONOCER CON AMPLITUD LOS PROYECTOS, NORMAS DE CALIDAD, ESPECIFICACIONES DE PROYECTO Y DE CONSTRUCCIÓN, CATÁLOGO DE CONCEPTOS O ACTIVIDADES DE LA OBRA, PROGRAMAS DE EJECUCIÓN Y DE SUMINISTROS, INCLUYENDO LOS PLANOS CON SUS MODIFICACIONES, CONVENIOS Y DEMÁS DOCUMENTOS INHERENTES, QUE SE GENEREN CON LA EJECUCIÓN DE LOS TRABAJOS.

COMISIÓN MUNICIPAL DE AGUA POTABLE Y SANEAMIENTO DE XALAPA, VER.
DIRECCIÓN GENERAL
DIRECCIÓN DE OPERACIÓN
GERENCIA DE INFRAESTRUCTURA

DICHA CARTA DEBERÁ CONTENER DESCRIPCIÓN DE LA OBRA, PERÍODO DE EJECUCIÓN, DOMICILIO, TELÉFONO Y DOCUMENTOS QUE COMPRUEBEN SU EXPERIENCIA DE HABER ESTADO EN TRABAJOS QUE TENGAN CARACTERÍSTICAS TÉCNICAS Y MAGNITUD SIMILAR AL OBJETO DE LA PRESENTE LICITACIÓN, SIENDO DE PREFERENCIA ARQUITECTO O INGENIERO CON CÉDULA PROFESIONAL, ANEXANDO EL DOCUMENTO EN ESTE APARTADO

SE SUJETARÁ A CUALQUIER SOLICITUD U OBSERVACIÓN QUE EL ORGANISMO LE HAGA REFERENTE A SU PLANTILLA.

EN ESTE APARTADO IGUALMENTE DEBERÁ ANEXAR:

ESCRITO BAJO PROTESTA DE DECIR VERDAD DE HABER EJECUTADO EN UN LAPSO NO MAYOR A DIEZ AÑOS LAS OBRAS CON CONTRATOS TERMINADOS EN COSTO Y TIEMPO, EN CASO CONTRARIO EL NÚMERO DE ÉSTAS, NÚMERO DE CONTRATO Y MOTIVO POR EL CUAL NO FUERON LLEVADAS A CABO EN ESTOS TÉRMINOS.

ESCRITO BAJO PROTESTA DE DECIR VERDAD DE QUE EN LA CELEBRACIÓN DE CONTRATOS DE OBRA PÚBLICA CELEBRADOS EN UN LAPSO NO MAYOR A DIEZ AÑOS PREVIOS A LA PUBLICACIÓN DE LA CONVOCATORIA, NO HAYAN SIDO OBJETO DE RESCISIÓN ADMINISTRATIVA O DE ALGUNA FIGURA JURÍDICA EN SU CASO EL NÚMERO DE ESTAS, NÚMERO DE CONTRATOS RESPECTIVO.

ESCRITO BAJO PROTESTA DE DECIR VERDAD DE QUE EN LA CELEBRACIÓN DE CONTRATOS DE OBRA PÚBLICA CELEBRADOS EN UN LAPSO NO MAYOR A DIEZ AÑOS PREVIOS A LA PUBLICACIÓN DE LA CONVOCATORIA, NO HAYAN SIDO OBJETO DE PENAS CONVENCIONALES, EN SU CASO INDICAR EL MONTO DE ESTAS Y EL, NÚMERO DE CONTRATO RESPECTIVO.

SE REITERA QUE LOS CURRÍCULUM DEL PERSONAL TÉCNICO DEBERÁN ESTAR FIRMADOS POR CADA PROFESIONISTA EN TODAS SUS HOJAS INDEPENDIENTEMENTE DE LA FIRMA DEL REPRESENTANTE LEGAL.



COMISIÓN MUNICIPAL DE AGUA POTABLE Y SANEAMIENTO DE XALAPA, VER.
DIRECCIÓN GENERAL
DIRECCIÓN DE OPERACIÓN
GERENCIA DE INFRAESTRUCTURA

PT - 4 RELACIÓN DE OBRAS EN PROCESO Y TERMINADAS RELACIONADAS CON
LA OBRA QUE SE LICITA.

(GUÍA DE LLENADO)

EL LICITANTE DEBERÁ ANOTAR LAS OBRAS **EN PROCESO Y TERMINADAS RELACIONADAS CON LOS TRABAJOS QUE SE LICITA** EN LOS QUE SEA COMPROBABLE SU PARTICIPACIÓN, ANOTANDO EL NOMBRE DE LA CONTRATANTE, DESCRIPCIÓN DE LAS OBRAS, IMPORTES TOTALES, IMPORTES EJERCIDOS O POR EJERCER Y LAS FECHAS PREVISTAS DE TERMINACIONES, SEGÚN EL CASO.

EL LICITANTE DEBERÁ PRESENTAR EN EL FORMATO PT-3, LOS CONTRATOS COMPLETOS, CONVENIOS COMPLETOS (SI ES EL CASO) Y DOCUMENTOS DE ENTREGA RECEPCIÓN DE CADA OBRA RELACIONADA EN ESTE APARTADO, PARA QUE LA CONVOCANTE PUEDA REVISAR Y VALORAR EL CUMPLIMIENTO DE ESTE DOCUMENTO.



**COMISIÓN MUNICIPAL DE AGUA POTABLE Y SANEAMIENTO DE XALAPA, VER.
DIRECCIÓN GENERAL
DIRECCIÓN DE OPERACIÓN
GERENCIA DE INFRAESTRUCTURA**



COMISIÓN MUNICIPAL DE AGUA POTABLE Y SANEAMIENTO DE XALAPA, VER. DIRECCIÓN GENERAL DIRECCIÓN DE OPERACIÓN GERENCIA DE INFRAESTRUCTURA		LICITACIÓN POR INVITACIÓN A CUANDO MENOS TRES PERSONAS N°. CMAS-I3P-OP-050-2024		PT-4
		DESCRIPCIÓN GENERAL DE LOS TRABAJOS:		
RAZÓN SOCIAL DEL LICITANTE	FIRMA DEL LICITANTE	PLAZO DE EJECUCIÓN DE LOS TRABAJOS	FECHA DE PRESENTACIÓN DE LA PROPUESTA:	HOJA: DE:

TRABAJOS EN PROCESO O CONCLUIDOS REALIZADOS POR EL LICITANTE Y SU PERSONAL DIRECTAMENTE RELACIONADOS CON LA OBRA QUE SE LICITA						
CONTRATANTE Y OBJETO DE LOS TRABAJOS	N° DE CONTRATO	LUGAR	IMPORTES			FECHA DE TERMINACIÓN
			TOTAL	EJERCIDO	POR EJERCER	



**COMISIÓN MUNICIPAL DE AGUA POTABLE Y SANEAMIENTO DE XALAPA, VER.
DIRECCIÓN GENERAL
DIRECCIÓN DE OPERACIÓN
GERENCIA DE INFRAESTRUCTURA**

**PT-5 MANIFESTACIÓN ESCRITA DE CONOCER LOS PROYECTOS
ARQUITECTÓNICOS Y DE INGENIERÍA.**

(GUÍA DE LLENADO)

EL LICITANTE DEBERÁ ANEXAR EL DOCUMENTO REFERIDO EN PAPEL MEMBRETADO DE LA EMPRESA, MANIFESTANDO CONOCER LOS PROYECTOS ARQUITECTÓNICOS Y DE INGENIERÍA; LAS NORMAS DE CALIDAD DE LOS MATERIALES Y LAS ESPECIFICACIONES GENERALES Y PARTICULARES DE CONSTRUCCIÓN QUE LA DEPENDENCIA O ENTIDAD LES HUBIERE PROPORCIONADO; LAS LEYES Y REGLAMENTOS APLICABLES Y SU CONFORMIDAD DE AJUSTARSE A SUS TÉRMINOS. (ANEXAR COPIA DE CATALOGO Y ESPECIFICACIONES GENERALES Y PARTICULARES, ASI COMO LOS PLANOS IMPRESOS EN .60 x .90)



**COMISIÓN MUNICIPAL DE AGUA POTABLE Y SANEAMIENTO DE XALAPA, VER.
DIRECCIÓN GENERAL
DIRECCIÓN DE OPERACIÓN
GERENCIA DE INFRAESTRUCTURA**

COMISIÓN MUNICIPAL DE AGUA POTABLE Y SANEAMIENTO DE XALAPA, VER. DIRECCIÓN GENERAL DIRECCIÓN DE OPERACIÓN GERENCIA DE INFRAESTRUCTURA		LICITACIÓN POR INVITACIÓN A CUANDO MENOS TRES PERSONAS N°. CMAS-I3P-OP-050-2024 DESCRIPCIÓN GENERAL DE LOS TRABAJOS:	PT-5
RAZÓN SOCIAL DEL LICITANTE	PLAZO DE EJECUCIÓN DE LOS TRABAJOS	FECHA DE PRESENTACIÓN DE LA PROPUESTA:	HOJA: DE:

**MANIFESTACIÓN ESCRITA DE CONOCER LOS PROYECTOS
ARQUITECTÓNICOS Y DE INGENIERÍA**

LUGAR Y FECHA:

**ING. ANA IRIS RUÍZ GÓMEZ
DIRECTORA GENERAL**

**AT'N: ING. GILBERTO MONTERO PÉREZ
GERENTE DE INFRAESTRUCTURA**

P R E S E N T E .

Me refiero a la Convocatoria a la Licitación por Invitación a Cuando Menos Tres Personas N°. _____ de fecha _____, relativa a los trabajos de _____.

Sobre el particular, por mi propio derecho, (en el caso de persona física), o como representante legal de _____ (en el caso de persona moral), manifiesto a usted, bajo protesta de decir verdad lo siguiente:

Se ha adquirido oportunamente la convocatoria a la Licitación, relativa a la preparación e integración de la proposición; enterados de su contenido y aceptada íntegramente.

Para tal efecto se presenta nuestra proposición firmada, en apego a las instrucciones a los Licitantes de la convocatoria a la Licitación.

Igualmente, manifiesto conocer los proyectos arquitectónicos y de ingeniería, las normas de calidad de los materiales y las especificaciones generales y particulares que la Comisión proporcione de acuerdo al listado siguiente, así como acatar lo dispuesto en las mismas sin menoscabo del cumplimiento del periodo de ejecución.

Asimismo, manifiesto que se conoce la Ley Número 825 de Obras Públicas y Servicios Relacionados con Ellas del Estado de Veracruz de Ignacio de la Llave; así como las disposiciones administrativas expedidas en la materia, en todo lo que no se opongan a la Ley citada, así como mi conformidad de ajustarme a sus términos.

ATENTAMENTE

NOMBRE Y CARGO DEL REPRESENTANTE LEGAL

NOTA:

La redacción de esta manifestación deberá transcribirse en papel membretado del Licitante.




COMISIÓN MUNICIPAL DE AGUA POTABLE Y SANEAMIENTO DE XALAPA, VER.
DIRECCIÓN GENERAL
DIRECCIÓN DE OPERACIÓN
GERENCIA DE INFRAESTRUCTURA

COMISIÓN MUNICIPAL DE AGUA POTABLE
Y SANEAMIENTO DE XALAPA, VER.

Anexo

PT-5

RELACIÓN DE PLANOS

LICITACIÓN POR INVITACIÓN A CUANDO MENOS TRES PERSONAS N°.

OBRA:

PARA LA PRESENTE LICITACIÓN SE HACE CONSTAR QUE SE RECIBIERON LOS SIGUIENTES PLANOS IMPRESOS:

PLANO No.	DESCRIPCIÓN
01	
02	
03	
04	
05	
06	
07	
08	
09	
10	
Etc.	

4.

ATENTAMENTE

NOMBRE Y CARGO DEL REPRESENTANTE LEGAL



**COMISIÓN MUNICIPAL DE AGUA POTABLE Y SANEAMIENTO DE XALAPA, VER.
DIRECCIÓN GENERAL
DIRECCIÓN DE OPERACIÓN
GERENCIA DE INFRAESTRUCTURA**

PT-6 ESCRITO MEDIANTE EL CUAL EL LICITANTE DECLARE QUE NO SE ENCUENTRA EN ALGUNO DE LOS SUPUESTOS QUE ESTABLECE EL ARTÍCULO 52 DE LA LEY NÚMERO 825 DE OBRAS PÚBLICAS Y SERVICIOS RELACIONADOS CON ELLAS DEL ESTADO DE VERACRUZ DE IGNACIO DE LLAVE.

(GUÍA DE LLENADO)

EL LICITANTE DEBERÁ AGREGAR EL DOCUMENTO REFERIDO EN PAPEL MEMBRETADO DE LA EMPRESA, SE ANEXA FORMATO.



**COMISIÓN MUNICIPAL DE AGUA POTABLE Y SANEAMIENTO DE XALAPA, VER.
DIRECCIÓN GENERAL
DIRECCIÓN DE OPERACIÓN
GERENCIA DE INFRAESTRUCTURA**

COMISIÓN MUNICIPAL DE AGUA POTABLE Y SANEAMIENTO DE XALAPA, VER. DIRECCIÓN GENERAL DIRECCIÓN DE OPERACIÓN GERENCIA DE INFRAESTRUCTURA		LICITACIÓN POR INVITACIÓN A CUANDO MENOS TRES PERSONAS Nº. CMAS-13P-OP-050-2024	PT-6
		DESCRIPCIÓN GENERAL DE LOS TRABAJOS:	
RAZÓN SOCIAL DEL LICITANTE	PLAZO DE EJECUCIÓN DE LOS TRABAJOS	FECHA DE PRESENTACIÓN DE LA PROPUESTA:	HOJA: DE:

MANIFESTACIÓN ESCRITA DE NO ENCONTRARSE EN NINGUNO DE LOS SUPUESTOS DEL ARTÍCULOS 52 DE LA LEY NÚMERO 825 DE OBRAS PÚBLICAS Y SERVICIOS RELACIONADOS CON ELLAS DEL ESTADO DE VERACRUZ DE IGNACIO DE LLAVE

LUGAR Y FECHA:

**ING. ANA IRIS RUÍZ GÓMEZ
DIRECTORA GENERAL**

**AT'N: ING. GILBERTO MONTERO PÉREZ
GERENTE DE INFRAESTRUCTURA**

P R E S E N T E .

Me refiero a la Convocatoria a la Licitación por Invitación a Cuando Menos Tres Personas N°. _____ de fecha _____, relativa a los trabajos de _____.

Sobre el particular, por mi propio derecho (en el caso de persona física), o como representante legal (en el caso de persona moral) de _____, manifiesto a usted, bajo protesta de decir verdad lo siguiente:

Esta empresa la cual represento, no se encuentra en ninguno de los supuestos del artículo 52 de la Ley Número 825 de Obras Públicas y Servicios Relacionados con Ellas del Estado de Veracruz de Ignacio de Llave, el cual dice:

No podrán presentar propuesta ni celebrar contrato algún de obra pública o de servicios relacionados con las mismas, las personas físicas o morales siguientes:

I. Aquellas con las que el servidor público que intervenga en cualquier etapa del procedimiento de contratación, tengan relación personal, familiar o de negocios de las que pueda resultar algún beneficio para él, su cónyuge, concubina o parientes consanguíneos hasta el cuarto grado y por afinidad o civiles, o para terceros con los que tenga relaciones profesionales, laborales o de negocios, para socios o sociedades de las que el servidor público o las personas antes referidas, formen parte; al menos que el servidor público le esté permitido excusarse de intervenir en el procedimiento respectivo;

II. Las que desempeñen un empleo, cargo o comisión en el servicio público, o bien, las sociedades de las que dichas personas formen parte, sin la autorización previa y específica del órgano interno de control respectivo; así como las inhabilitadas para desempeñar un empleo, cargo o comisión en el servicio público, derivado de la aplicación de las disposiciones relativas, así como de la Ley de Adquisiciones, Arrendamientos, Administración y Enajenación de Bienes Muebles del Estado de Veracruz de Ignacio de la Llave, la Ley General de Responsabilidades Administrativas y la Ley de Responsabilidades Administrativas para el Estado de Veracruz de Ignacio de la Llave.

COMISIÓN MUNICIPAL DE AGUA POTABLE Y SANEAMIENTO DE XALAPA, VER.
DIRECCIÓN GENERAL
DIRECCIÓN DE OPERACIÓN
GERENCIA DE INFRAESTRUCTURA

III. Los licitantes que participen en un mismo procedimiento de contratación y que se encuentren vinculados entre sí por algún socio o asociado en común;

IV. Aquellas que por sí o a través de empresas que formen parte del mismo grupo empresarial, con los que el ente público tenga alguna controversia derivado de algún contrato de obra pública; y se trate de la contratación de un servicio relacionado con la obra pública como dictámenes, peritajes, análisis u otras similares, que se requieran para ser utilizados en la resolución de la controversia respectiva;

V. Aquellas que por sí o a través de empresas que formen parte del mismo grupo empresarial, hayan intervenido en la elaboración de la propuesta presentada o que se pretenda presentar por otro licitante o en algún servicio relacionando la obra pública vinculado con el procedimiento de contratación en que desee participar;

VI. Las que no se encuentren inscritas en el registro de contratistas o se haya determinado la suspensión de los efectos del mismo;

VII. Las que por cualquier causa se encuentren impedidas para ello por disposición de la ley o así lo determine el órgano de control respectivo;

VIII. Aquellos contratistas que, por causas imputables a ellos mismos, el Ente Público convocante les hubiere rescindido administrativamente un contrato. Dicho impedimento prevalecerá ante el propio Ente Público convocante durante un año calendario contado a partir de que haya quedado firme dicha determinación y demuestre fehacientemente que no tiene adeudo alguno con la convocante derivado del contrato rescindido;

IX. Las que se encuentren inhabilitadas de acuerdo con lo previsto en el Artículo 79 Fracción IV de esta Ley,

X. Las que hayan utilizado información privilegiada proporcionada indebidamente por servidores públicos o sus familiares por parentesco consanguíneo y por afinidad hasta el cuarto grado, o civil; y

XI. Las que contraten servicios de asesoría, consultoría y apoyo de cualquier tipo de personas en materia de contrataciones gubernamentales, si se comprueba que todo o parte de las contraprestaciones pagadas al prestador del servicio, a su vez, son recibidas por servidores públicos por sí o por interpósita persona, con independencia de que quienes las reciban tengan o no relación con la contratación.

Acepto que la falsedad en la manifestación bajo protesta mencionada con anterioridad sea sancionada en términos de la Ley Número 825 de Obras Públicas y Servicios Relacionados con Ellas del Estado de Veracruz de Ignacio de la Llave, así como las Leyes aplicables.

ATENTAMENTE

NOMBRE Y CARGO DEL REPRESENTANTE LEGAL

NOTA: La redacción de esta manifestación deberá transcribirse en papel membretado del Licitante.



COMISIÓN MUNICIPAL DE AGUA POTABLE Y SANEAMIENTO DE XALAPA, VER.
DIRECCIÓN GENERAL
DIRECCIÓN DE OPERACIÓN
GERENCIA DE INFRAESTRUCTURA

PT-7 ESCRITO MEDIANTE EL CUAL EL LICITANTE MANIFIESTE BAJO PROTESTA DE DECIR VERDAD, QUE NO SE ENCUENTRA INFRACCIONADO Y/O SANCIONADO DE CONFORMIDAD CON EL ARTÍCULO 79 DE LA LEY NÚMERO 825 DE OBRAS PÚBLICAS Y SERVICIOS RELACIONADOS CON ELLAS DEL ESTADO DE VERACRUZ DE IGNACIO DE LLAVE.

(GUÍA DE LLENADO)

EL LICITANTE DEBERÁ AGREGAR EL DOCUMENTO REFERIDO EN PAPEL MEMBRETADO DE LA EMPRESA, SE ANEXA FORMATO.



**COMISIÓN MUNICIPAL DE AGUA POTABLE Y SANEAMIENTO DE XALAPA, VER.
DIRECCIÓN GENERAL
DIRECCIÓN DE OPERACIÓN
GERENCIA DE INFRAESTRUCTURA**

COMISIÓN MUNICIPAL DE AGUA POTABLE Y SANEAMIENTO DE XALAPA, VER. DIRECCIÓN GENERAL DIRECCIÓN DE OPERACIÓN GERENCIA DE INFRAESTRUCTURA	LICITACIÓN POR INVITACIÓN A CUANDO MENOS TRES PERSONAS N°. CMAS-I3P-OP-050-2024 DESCRIPCIÓN GENERAL DE LOS TRABAJOS:	<p align="center">PT-7</p>
RAZÓN SOCIAL DEL LICITANTE	PLAZO DE EJECUCIÓN DE LOS TRABAJOS	

ESCRITO MEDIANTE EL CUAL EL LICITANTE MANIFIESTE BAJO PROTESTA DE DECIR VERDAD, QUE NO SE ENCUENTRA INFRACCIONADO Y/O SANCIONADO DE CONFORMIDAD CON EL ARTÍCULO 79 DE LA LEY NÚMERO 825 DE OBRAS PÚBLICAS Y SERVICIOS RELACIONADOS CON ELLAS DEL ESTADO DE VERACRUZ DE IGNACIO DE LLAVE.

LUGAR Y FECHA:

**ING. ANA IRIS RUÍZ GÓMEZ
DIRECTORA GENERAL**

**AT'N: ING. GILBERTO MONTERO PÉREZ
GERENTE DE INFRAESTRUCTURA**

P R E S E N T E .

Me refiero a la Convocatoria a la Licitación por Invitación a Cuando Menos Tres Personas N°. _____ de fecha _____, relativa a los trabajos de _____.

Sobre el particular, por mi propio derecho (en el caso de persona física), o como representante legal (en el caso de persona moral) de _____, manifiesto a usted, bajo protesta de decir verdad lo siguiente:

Esta empresa la cual represento, no se encuentra infraccionado y/o sancionado de conformidad con el artículo 79 de la Ley Número 825 de Obras Públicas y Servicios Relacionados con Ellas del Estado de Veracruz de Ignacio de la Llave.



ATENTAMENTE

NOMBRE Y CARGO DEL REPRESENTANTE LEGAL



**COMISIÓN MUNICIPAL DE AGUA POTABLE Y SANEAMIENTO DE XALAPA, VER.
DIRECCIÓN GENERAL
DIRECCIÓN DE OPERACIÓN
GERENCIA DE INFRAESTRUCTURA**

PT-8 MANIFESTACIÓN DE HABER VISITADO Y EXAMINADO EL LUGAR EN EL QUE SE EFECTUARÁN LOS TRABAJOS MOTIVOS DE LA LICITACIÓN Y SUS CONDICIONES AMBIENTALES, DE MANERA QUE SE HAN CONSIDERADO EN LA PROPUESTA TODAS LAS PARTICULARIDADES QUE INCIDEN EN LOS PRECIOS UNITARIOS, ASÍ COMO SI ASISTIÓ O NO A LA JUNTA DE ACLARACIONES.

(GUÍA DE LLENADO)

EL LICITANTE DEBERÁ AGREGAR EL DOCUMENTO REFERIDO, EN PAPEL MEMBRETADO DE LA EMPRESA, EN EL QUE SEÑALARÁ QUE CONOCE EL LUGAR DONDE SE LLEVARÁN A CABO LOS TRABAJOS.

SE DEBERÁ ANEXAR COPIA FOTOSTÁTICA DEL ACTA DE VISITA AL LUGAR DE LOS TRABAJOS, ASÍ COMO DE LA JUNTA DE ACLARACIONES.



**COMISIÓN MUNICIPAL DE AGUA POTABLE Y SANEAMIENTO DE XALAPA, VER.
DIRECCIÓN GENERAL
DIRECCIÓN DE OPERACIÓN
GERENCIA DE INFRAESTRUCTURA**

COMISIÓN MUNICIPAL DE AGUA POTABLE Y SANEAMIENTO DE XALAPA, VER. DIRECCIÓN GENERAL DIRECCIÓN DE OPERACIÓN GERENCIA DE INFRAESTRUCTURA	LICITACIÓN POR INVITACIÓN A CUANDO MENOS TRES PERSONAS Nº. CMAS-I3P-OP-050-2024	PT-8
RAZÓN SOCIAL DEL LICITANTE	DESCRIPCIÓN GENERAL DE LOS TRABAJOS:	
	PLAZO DE EJECUCIÓN DE LOS TRABAJOS	FECHA DE PRESENTACIÓN DE LA PROPUESTA:

MANIFESTACIÓN DE HABER VISITADO Y EXAMINADO EL LUGAR EN EL QUE SE EFECTUARÁN LOS TRABAJOS MOTIVO DE LA LICITACIÓN, DE MANERA QUE HA CONSIDERADO EN LA PROPUESTA TODAS LAS PARTICULARIDADES QUE INCIDEN EN LOS PRECIOS UNITARIOS, ASÍ COMO LA ASISTENCIA A LA JUNTA DE ACLARACIONES.

LUGAR Y FECHA:

**ING. ANA IRIS RUÍZ GÓMEZ
DIRECTORA GENERAL**

**AT'N: ING. GILBERTO MONTERO PÉREZ
GERENTE DE INFRAESTRUCTURA**

P R E S E N T E .

Me refiero a la Convocatoria a la Licitación por Invitación a Cuando Menos Tres Personas N°. _____ de fecha _____, relativa a los trabajos de _____.

Manifiesto que se conoce el sitio de realización de los trabajos, y sus condiciones ambientales por lo que en nuestra propuesta se han considerado todas las peculiaridades que inciden en los precios unitarios y se consideraron las modificaciones que se hayan efectuado a la Convocatoria a la Licitación.

Así como haber asistido a la junta de aclaraciones que se celebró, y aceptado todos los acuerdos consignados en dicha reunión.

(En caso de no asistir a la junta de aclaraciones)

Así como de no haber asistido a la Junta de Aclaraciones, aceptando todos los acuerdos que se tomaron en ella y considerándolos en la propuesta que se presenta.

ATENTAMENTE

NOMBRE Y CARGO DEL REPRESENTANTE LEGAL



**COMISIÓN MUNICIPAL DE AGUA POTABLE Y SANEAMIENTO DE XALAPA, VER.
DIRECCIÓN GENERAL
DIRECCIÓN DE OPERACIÓN
GERENCIA DE INFRAESTRUCTURA**

**PT-9 MANIFESTACIÓN ESCRITA DE CONOCER EL MODELO DE CONTRATO,
MODELO DE FIANZAS Y DECLARACIÓN DE INTEGRIDAD.**

(GUÍA DE LLENADO)

SE ANOTARÁ, EN PAPEL MEMBRETADO DE LA EMPRESA, LA MANIFESTACIÓN DE CONOCER EL CONTENIDO DEL MODELO DEL CONTRATO; ASÍ COMO EL CONTENIDO DEL MODELO DE FIANZAS; DE QUE LOS PRECIOS CONSIGNADOS EN SU PROPUESTA NO SE COTIZAN EN CONDICIONES DE PRÁCTICAS DESLEALES. (ANEXAR COPIA FOTOSTÁTICA DE LOS MODELOS DEL CONTRATO Y FIANZAS)



**COMISIÓN MUNICIPAL DE AGUA POTABLE Y SANEAMIENTO DE XALAPA, VER.
DIRECCIÓN GENERAL
DIRECCIÓN DE OPERACIÓN
GERENCIA DE INFRAESTRUCTURA**

COMISIÓN MUNICIPAL DE AGUA POTABLE Y SANEAMIENTO DE XALAPA, VER. DIRECCIÓN GENERAL DIRECCIÓN DE OPERACIÓN GERENCIA DE INFRAESTRUCTURA	LICITACIÓN POR INVITACIÓN A CUANDO MENOS TRES PERSONAS Nº. CMAS-I3P-OP-050-2024 DESCRIPCIÓN GENERAL DE LOS TRABAJOS:	PT-9
RAZÓN SOCIAL DEL LICITANTE	PLAZO DE EJECUCIÓN DE LOS TRABAJOS	

MANIFESTACIÓN ESCRITA DE CONOCER EL MODELO DE CONTRATO, MODELO DE FIANZAS Y DECLARACIÓN DE INTEGRIDAD.

LUGAR Y FECHA:

**ING. ANA IRIS RUÍZ GÓMEZ
DIRECTORA GENERAL**

**AT'N: ING. GILBERTO MONTERO PÉREZ
GERENTE DE INFRAESTRUCTURA**

P R E S E N T E .

Me refiero a la Convocatoria a la Licitación por Invitación a Cuando Menos Tres Personas N°. _____ de fecha _____, relativa a los trabajos de _____.

Sobre el particular, por mi propio derecho, (en el caso de persona física), o como representante legal de: (en el caso de persona moral), manifiesto a usted, bajo protesta de decir verdad lo siguiente:

Que se conoce el modelo de contrato de la presente Licitación, así como mi conformidad de ajustarme a sus términos.

Que se conoce el modelo de las fianzas de la presente Licitación, así como mi conformidad de ajustarme a sus términos.

Que los precios consignados en nuestra propuesta no se cotizan en condiciones de prácticas desleales de comercio internacional en su modalidad de discriminación de precios o de subsidios, cuando se requiera de materiales, maquinaria y equipo de instalación permanente de origen extranjero de los señalados por la Secretaria de Economía.

Asimismo y en cumplimiento al artículo 39 fracción XXVIII de la Ley Número 825 de Obras Públicas y Servicios Relacionados con Ellas del Estado de Veracruz de Ignacio de la Llave, declaro de igual modo que por mí mismo o por interpósita persona, me abstendré de adoptar conductas para que los servidores públicos de la Comisión induzcan o alteren las evaluaciones de las propuestas, el resultado del procedimiento de contratación y cualquier otro aspecto que me otorgue condiciones más ventajosas, con relación a los demás participantes.

ATENTAMENTE

NOMBRE Y CARGO DEL REPRESENTANTE LEGAL

NOTA: La redacción de esta manifestación deberá transcribirse en papel membretado del Licitante



COMISIÓN MUNICIPAL DE AGUA POTABLE Y SANEAMIENTO DE XALAPA, VER.
DIRECCIÓN GENERAL
DIRECCIÓN DE OPERACIÓN
GERENCIA DE INFRAESTRUCTURA

PT-10 DOCUMENTOS QUE ACREDITEN LA CAPACIDAD FINANCIERA.

(GUÍA DE LLENADO)

COPIA DE LA DECLARACIÓN ANUAL 2022, 2023, PAGOS PROVISIONALES DE ENERO A ABRIL DE 2024, ESTADOS FINANCIEROS AL 31 DE DICIEMBRE DE 2023 Y ACTUALIZADOS AL 30 DE ABRIL DE 2024 FIRMADOS POR **CONTADOR PÚBLICO**, QUE INCLUYAN SUS RELACIONES ANALÍTICAS Y RAZONES FINANCIERAS (INDICADOR DE LIQUIDEZ, CAPACIDAD PARA PAGAR OBLIGACIONES, INDICADOR DE SOLVENCIA), ANEXAR COPIA DE CÉDULA DEL **CONTADOR PÚBLICO** PRESENTAR ORIGINAL PARA COTEJO. **NO SERÁ ACEPTABLE EL RUBRO DE APORTACIONES POR CAPITALIZAR SIN LA RESPECTIVA MODIFICACIÓN NOTARIAL.**

DE LA INFORMACIÓN PRESENTADA SE EVALUARÁ SU CAPACIDAD DE FINANCIAMIENTO.

EL CAPITAL SOCIAL DEBERÁ ESTAR SUSCRITO Y PAGADO; ASIMISMO LAS UTILIDADES DEL EJERCICIO O EJERCICIOS ANTERIORES DEBERÁN ESTAR REFLEJADAS EN SU DECLARACIÓN ANUAL.

SE VERIFICARÁ QUE EL **CAPITAL DE TRABAJO** DEL LICITANTE, CUBRA EL FINANCIAMIENTO DE LOS TRABAJOS A REALIZAR, DE ACUERDO A LAS CANTIDADES Y PLAZOS CONSIDERADOS EN EL ANÁLISIS FINANCIERO PRESENTADO.



COMISIÓN MUNICIPAL DE AGUA POTABLE Y SANEAMIENTO DE XALAPA, VER.
DIRECCIÓN GENERAL
DIRECCIÓN DE OPERACIÓN
GERENCIA DE INFRAESTRUCTURA

PT-11 EXISTENCIA LEGAL

(GUÍA DE LLENADO)

PARA EL ACREDITAMIENTO DE SU EXISTENCIA LEGAL EL LICITANTE DEBERÁ ANEXAR:

SI ES PERSONA MORAL. - COPIA DEL ACTA CONSTITUTIVA ASI COMO SUS MODIFICACIONES EN SU CASO, COPIA DE LA CÉDULA DEL REGISTRO FEDERAL DE CONTRIBUYENTES Y COPIA DE IDENTIFICACIÓN OFICIAL (CREDENCIAL DE ELECTOR, PASAPORTE VIGENTE O CARTILLA MILITAR) DEL REPRESENTANTE LEGAL DE LA EMPRESA. **(ANEXAR ORIGINALES PARA COTEJO).**

SI ES PERSONA FÍSICA. - COPIA DEL ACTA DE NACIMIENTO, CÉDULA DEL REGISTRO FEDERAL DE CONTRIBUYENTES Y COPIA DE IDENTIFICACIÓN OFICIAL (CREDENCIAL DE ELECTOR, PASAPORTE VIGENTE O CARTILLA MILITAR). **(ANEXAR ORIGINALES PARA COTEJO).**

COMISIÓN MUNICIPAL DE AGUA POTABLE Y SANEAMIENTO DE XALAPA, VER.
DIRECCIÓN GENERAL
DIRECCIÓN DE OPERACIÓN
GERENCIA DE INFRAESTRUCTURA

PT-12 PROGRAMA CUANTIFICADO Y CALENDARIZADO DE EJECUCIÓN
GENERAL DE LOS TRABAJOS.

(GUÍA DE LLENADO)

PROGRAMA CALENDARIZADO MENSUALMENTE DE EJECUCIÓN GENERAL DE LOS
TRABAJOS, **INDICANDO POR MES LAS CANTIDADES DE TRABAJO POR REALIZAR.**

NO SE ACEPTARÁN PROGRAMAS ENGLOBADOS **POR PARTIDAS, SIENDO ESTO MOTIVO DE
DESCALIFICACIÓN.**

LA PROGRAMACIÓN DEBERÁ SER LÓGICA Y CONGRUENTE ENTRE CADA CONCEPTO TANTO
POR LA ACTIVIDAD A EJECUTAR COMO POR LA CANTIDAD DEL MISMO



COMISIÓN MUNICIPAL DE AGUA POTABLE Y SANEAMIENTO DE XALAPA, VER.
DIRECCIÓN GENERAL
DIRECCIÓN DE OPERACIÓN
 GERENCIA DE INFRAESTRUCTURA



COMISIÓN MUNICIPAL DE AGUA POTABLE Y SANEAMIENTO DE XALAPA, VER. DIRECCIÓN GENERAL DIRECCIÓN DE OPERACIÓN GERENCIA DE INFRAESTRUCTURA			LICITACIÓN POR INVITACIÓN A CUANDO MENOS TRES PERSONAS N°. CMAS-I3P-OP-050-2024			PT-12	
			DESCRIPCIÓN GENERAL DE LOS TRABAJOS:				
RAZÓN SOCIAL DEL LICITANTE	FIRMA DEL LICITANTE	PLAZO DE EJECUCIÓN DE LOS TRABAJOS	FECHA DE PRESENTACIÓN DE LA PROPUESTA:	HOJA: DE:			

PROGRAMA MENSUAL CUANTIFICADO Y CALENDARIZADO DE EJECUCIÓN GENERAL DE LOS TRABAJOS

CLAVE	CONCEPTO DE LOS TRABAJOS	UNIDAD	CANTIDAD	PERIODO DE EJECUCION		AÑO								TOTALES	
				INICIO	TERMINACIÓN	MES	MES	MES	MES	MES	MES				
						1	2	3	4	5	6				



COMISIÓN MUNICIPAL DE AGUA POTABLE Y SANEAMIENTO DE XALAPA, VER.
DIRECCIÓN GENERAL
DIRECCIÓN DE OPERACIÓN
GERENCIA DE INFRAESTRUCTURA

PT-13 PROGRAMAS CUANTIFICADOS Y CALENDARIZADOS DE UTILIZACIÓN MENSUAL DE LOS SIGUIENTES RUBROS.

PT-13.1 PROGRAMA CUANTIFICADO Y CALENDARIZADO DE LA **MANO DE OBRA** EXPRESADO EN JORNADAS E IDENTIFICADO CATEGORÍAS

PT-13.2 PROGRAMA CUANTIFICADO Y CALENDARIZADO DE LA **MAQUINARIA Y EQUIPO DE CONSTRUCCIÓN**, EXPRESADOS EN HORAS EFECTIVAS DE TRABAJO, IDENTIFICANDO SU TIPO Y CARACTERÍSTICAS

PT-13.3 PROGRAMA CUANTIFICADO Y CALENDARIZADO DE **ADQUISICIÓN DE MATERIALES Y EQUIPO DE INSTALACIÓN PERMANENTE**

PT-13.4 PROGRAMA CUANTIFICADO Y CALENDARIZADO DE **UTILIZACIÓN DEL PERSONAL TÉCNICO, ADMINISTRATIVO Y DE SERVICIO** ENCARGADO DE LA DIRECCIÓN, SUPERVISIÓN Y ADMINISTRACIÓN DE LOS TRABAJOS.



**COMISIÓN MUNICIPAL DE AGUA POTABLE Y SANEAMIENTO DE XALAPA, VER.
 DIRECCIÓN GENERAL
 DIRECCIÓN DE OPERACIÓN
 GERENCIA DE INFRAESTRUCTURA**



COMISIÓN MUNICIPAL DE AGUA POTABLE Y SANEAMIENTO DE XALAPA, VER. DIRECCIÓN GENERAL DIRECCIÓN DE OPERACIÓN GERENCIA DE INFRAESTRUCTURA			LICITACIÓN POR INVITACIÓN A CUANDO MENOS TRES PERSONAS N°. CMAS-13P-OP-050-2024	PT-13.1
DESCRIPCIÓN GENERAL DE LOS TRABAJOS:			HOJA: DE:	
RAZÓN SOCIAL DEL LICITANTE	FIRMA DEL LICITANTE	PLAZO DE EJECUCIÓN DE LOS TRABAJOS	FECHA DE PRESENTACIÓN DE LA PROPUESTA:	

PROGRAMA CUANTIFICADO Y CALENDARIZADO DE UTILIZACIÓN MENSUAL DE LA MANO DE OBRA
--

CATEGORÍA	UNIDAD	CANTIDAD	ÁREA DE LOS TRABAJOS	FECHA		AÑO						TOTAL	
				INICIO	TERMINO	MES 1	MES 2	MES 3	MES 4	MES 5	MES 6		

Conceptos de trabajo donde intervienen; puede indicarse solo la clave del concepto



COMISIÓN MUNICIPAL DE AGUA POTABLE Y SANEAMIENTO DE XALAPA, VER.
DIRECCIÓN GENERAL
DIRECCIÓN DE OPERACIÓN
GERENCIA DE INFRAESTRUCTURA

COMISIÓN MUNICIPAL DE AGUA POTABLE Y SANEAMIENTO DE XALAPA, VER. DIRECCIÓN GENERAL DIRECCIÓN DE OPERACIÓN GERENCIA DE INFRAESTRUCTURA			LICITACIÓN POR INVITACIÓN A CUANDO MENOS TRES PERSONAS Nº. CMAS-13P-OP-050-2024	PT-13.2
RAZÓN SOCIAL DEL LICITANTE	FIRMA DEL LICITANTE	PLAZO DE EJECUCIÓN DE LOS TRABAJOS	FECHA DE PRESENTACIÓN DE LA PROPUESTA:	HOJA: DE:


**PROGRAMA CUANTIFICADO Y CALENDARIZADO
DE UTILIZACIÓN MENSUAL DE LA MAQUINARIA Y EQUIPO DE CONSTRUCCIÓN**

NO. DE EQUIPO	NOMBRE DEL EQUIPO	ÁREA DE UTILIZACIÓN	RENDIMIENTO EFECTIVO	NO. DE EQUIPOS	FECHA		AÑO						TOTAL	
					INICIO	TERMINO	MES	MES	MES	MES	MES	MES		
							1	2	3	4	5	6		

Conceptos de trabajo donde intervienen; puede indicarse solo la clave del concepto

Cantidad de unidades a utilizar

**COMISIÓN MUNICIPAL DE AGUA POTABLE Y SANEAMIENTO DE XALAPA, VER.
DIRECCIÓN GENERAL
DIRECCIÓN DE OPERACIÓN
GERENCIA DE INFRAESTRUCTURA**



COMISIÓN MUNICIPAL DE AGUA POTABLE Y SANEAMIENTO DE XALAPA, VER. DIRECCIÓN GENERAL DIRECCIÓN DE OPERACIÓN GERENCIA DE INFRAESTRUCTURA			LICITACIÓN POR INVITACIÓN A CUANDO MENOS TRES PERSONAS Nº. CMAS-I3P-OP-050-2024		PT-13.3
RAZÓN SOCIAL DEL LICITANTE			DESCRIPCIÓN GENERAL DE LOS TRABAJOS:		
FIRMA DEL LICITANTE	PLAZO DE EJECUCIÓN DE LOS TRABAJOS	DE	FECHA DE PRESENTACIÓN DE LA PROPUESTA:		HOJA: DE:

**PROGRAMA CUANTIFICADO Y CALENDARIZADO DE UTILIZACIÓN MENSUAL
DE ADQUISICIÓN DE MATERIALES Y EQUIPO DE INSTALACIÓN PERMANENTE**

NO.	DESCRIPCIÓN	UNIDAD	CANTIDAD	FECHA		AÑO						TOTAL	
				INICIO	TERMINO	MES	MES	MES	MES	MES	MES		
						1	2	3	4	5	6		



**COMISIÓN MUNICIPAL DE AGUA POTABLE Y SANEAMIENTO DE XALAPA, VER.
DIRECCIÓN GENERAL
DIRECCIÓN DE OPERACIÓN
GERENCIA DE INFRAESTRUCTURA**

COMISIÓN MUNICIPAL DE AGUA POTABLE Y SANEAMIENTO DE XALAPA, VER. DIRECCIÓN GENERAL DIRECCIÓN DE OPERACIÓN GERENCIA DE INFRAESTRUCTURA			LICITACIÓN POR INVITACIÓN A CUANDO MENOS TRES PERSONAS N°. CMAS-I3P-OP-050-2024		PT-13.4
			DESCRIPCIÓN GENERAL DE LOS TRABAJOS:		
RAZÓN SOCIAL DEL LICITANTE	FIRMA DEL LICITANTE	PLAZO DE EJECUCIÓN DE LOS TRABAJOS	FECHA DE PRESENTACIÓN DE LA PROPUESTA:		HOJA: DE:

PROGRAMA CUANTIFICADO Y CALENDARIZADO DE UTILIZACIÓN MENSUAL DEL PERSONAL TÉCNICO, ADMINISTRATIVO Y DE SERVICIO ENCARGADO DE LA DIRECCIÓN, SUPERVISIÓN Y ADMINISTRACIÓN DE LOS TRABAJOS.

CATEGORÍA	ÁREA DE LOS TRAAJOS	FECHA		UNIDAD	AÑO						TOTAL	
		INICIO	TERMINO		MES 1	MES 2	MES 3	MES 4	MES 5	MES 6		

[Handwritten signatures in blue ink]

COMISIÓN MUNICIPAL DE AGUA POTABLE Y SANEAMIENTO DE XALAPA, VER.
DIRECCIÓN GENERAL
DIRECCIÓN DE OPERACIÓN
GERENCIA DE INFRAESTRUCTURA

4.2.1.2. PROPUESTA ECONÓMICA

A small, handwritten blue mark, possibly a checkmark or a stylized letter, located on the left side of the page.A handwritten signature in blue ink, located in the bottom right corner of the page.

**COMISIÓN MUNICIPAL DE AGUA POTABLE Y SANEAMIENTO DE XALAPA, VER.
DIRECCIÓN GENERAL
DIRECCIÓN DE OPERACIÓN
GERENCIA DE INFRAESTRUCTURA**

PE-1 ANÁLISIS DE LOS COSTOS

(GUÍA DE LLENADO)

EN ESTE APARTADO, EN EL CASO DE QUE SE UTILICEN BÁSICOS (AUXILIARES), DEBERÁ ANEXAR LA FORMACIÓN DE ESTOS, ASI COMO LA INTEGRACIÓN DE CUADRILLAS, EN FORMATO LIBRE AL LICITANTE, SIEMPRE Y CUANDO CONTENGA LOS DATOS DEL NÚMERO DE LICITACIÓN, DESCRIPCIÓN DE LOS TRABAJOS, RAZÓN SOCIAL DEL LICITANTE, FIRMA DEL LICITANTE, PLAZO DE EJECUCIÓN Y FECHA DE PRESENTACIÓN DE PROPUESTA.



COMISIÓN MUNICIPAL DE AGUA POTABLE Y SANEAMIENTO DE XALAPA, VER.
DIRECCIÓN GENERAL
DIRECCIÓN DE OPERACIÓN
GERENCIA DE INFRAESTRUCTURA

PE-1 ANÁLISIS DE LOS COSTOS

(GUÍA DE LLENADO)

PE-1.1 BÁSICOS Y/O AUXILIARES DE LOS MATERIALES

EN ESTE APARTADO, EN EL CASO DE QUE SE UTILICEN BÁSICOS Y/O AUXILIARES, DEBERÁ ANEXAR LA FORMACIÓN DE ESTOS, **EN FORMATO LIBRE DEL LICITANTE**, SIEMPRE Y CUANDO CONTENGA LOS DATOS DEL NÚMERO DE LICITACIÓN, DESCRIPCIÓN DE LOS TRABAJOS, RAZÓN SOCIAL DEL LICITANTE, FIRMA DEL LICITANTE, PLAZO DE EJECUCIÓN Y FECHA DE PRESENTACIÓN DE PROPUESTA.

ANEXAR EN ESTE APARTADO LA COTIZACIÓN DE LOS MATERIALES MÁS REPRESENTATIVOS Y QUE IMPACTAN EN EL PRECIO DE LA PROPUESTA DE FECHA RECIENTE, ESTOS DEBERÁN ESTAR EN RANGO SIMILAR A LOS DEL MERCADO.

LA COTIZACIONES DEBERÁN PRESENTARSE EN ORIGINAL DEBIDAMENTE FIRMADAS POR EL REPRESENTANTE LEGAL DE LA CASA COMERCIAL, INDICÁNDOSE EN EL ESCRITO MARCA, TIPO Y CARACTERÍSTICAS DEL MATERIAL QUE SE COTIZA; ASIMISMO EL ESCRITO QUE EXPIDE LA CASA COMERCIAL DEBERÁ HACER REFERENCIA A ESTA LICITACIÓN Y DEBERÁ CONTENER, ADEMÁS, EL DOMICILIO Y TELÉFONO DE LA CASA COMERCIAL.



COMISIÓN MUNICIPAL DE AGUA POTABLE Y SANEAMIENTO DE XALAPA, VER.
DIRECCIÓN GENERAL
DIRECCIÓN DE OPERACIÓN
GERENCIA DE INFRAESTRUCTURA

PE-1 ANÁLISIS DE LOS COSTOS

(GUÍA DE LLENADO)

PE-1.2 INTEGRACIÓN DE CUADRILLAS

EN ESTE APARTADO, INCLUIR LA INTEGRACIÓN DE CUADRILLAS, **EN FORMATO LIBRE DEL LICITANTE**, SIEMPRE Y CUANDO CONTENGA LOS DATOS DEL NÚMERO DE LICITACIÓN, DESCRIPCIÓN DE LOS TRABAJOS, RAZÓN SOCIAL DEL LICITANTE, FIRMA DEL LICITANTE, PLAZO DE EJECUCIÓN Y FECHA DE PRESENTACIÓN DE PROPUESTA.



**COMISIÓN MUNICIPAL DE AGUA POTABLE Y SANEAMIENTO DE XALAPA, VER.
DIRECCIÓN GENERAL
DIRECCIÓN DE OPERACIÓN
GERENCIA DE INFRAESTRUCTURA**

PE-1 ANÁLISIS DE LOS COSTOS

(GUÍA DE LLENADO)

PE-1.3 LISTADO DE MATERIALES CON LOS COSTOS DE LOS MISMOS

EN ESTE APARTADO, INCLUIR LA RELACION DE LOS MATERIALES DE INSTALACION PERMANENTE, QUE CONTENGA LOS DATOS DEL NÚMERO DE LICITACIÓN, DESCRIPCIÓN DE LOS TRABAJOS, RAZÓN SOCIAL DEL LICITANTE, FIRMA DEL LICITANTE, PLAZO DE EJECUCIÓN Y FECHA DE PRESENTACIÓN DE PROPUESTA.



**COMISIÓN MUNICIPAL DE AGUA POTABLE Y SANEAMIENTO DE XALAPA, VER.
DIRECCIÓN GENERAL
DIRECCIÓN DE OPERACIÓN
GERENCIA DE INFRAESTRUCTURA**

COMISIÓN MUNICIPAL DE AGUA POTABLE Y SANEAMIENTO DE XALAPA, VER. DIRECCIÓN GENERAL DIRECCIÓN DE OPERACIÓN GERENCIA DE INFRAESTRUCTURA		LICITACIÓN POR INVITACIÓN A CUANDO MENOS TRES PERSONAS Nº. CMAS-13P-OP-050-2024		PE-1.3
		DESCRIPCIÓN GENERAL DE LOS TRABAJOS:		
RAZÓN SOCIAL DEL LICITANTE	FIRMA DEL LICITANTE	PLAZO DE EJECUCIÓN DE LOS TRABAJOS	FECHA DE PRESENTACIÓN DE LA PROPUESTA:	HOJA: DE:

LISTADO DE MATERIALES CON LOS COSTOS DE LOS MISMOS

No.	MATERIAL O INSUMO (ESTABLECIENDO CARACTERISTICAS)	UNIDAD	CANTIDAD	PRECIO

h.

LA

COMISIÓN MUNICIPAL DE AGUA POTABLE Y SANEAMIENTO DE XALAPA, VER.
DIRECCIÓN GENERAL
DIRECCIÓN DE OPERACIÓN
GERENCIA DE INFRAESTRUCTURA

PE-2 CÁLCULO DE FACTOR DE SALARIO REAL

(GUÍA DE LLENADO)

SERA MOTIVO DE DESCALIFICACIÓN NO REALIZAR EL CÁLCULO CON EL UMA ACTUAL, ASÍ COMO EL NO APEGARSE A LO ESTABLECIDO EN LA REFORMA DEL ART. 168. LA INFORMACIÓN DEBERÁ SER PRESENTADA SOLO EN LA TABLA DE CÁLCULO DEL FACTOR DE SALARIO REAL Y LA TABLA PARA LA DETERMINACIÓN DE TP/TI. INCLUIR COPIA DE FACTOR DE RIESGO VIGENTE, EL CUAL SE UTILIZARÁ PARA EL MENCIONADO CÁLCULO.

EL LICITANTE DEBERÁ ANALIZAR LOS DÍAS LABORABLES, LOS NO LABORABLES POR COSTUMBRE Y DE ACUERDO A LA LEY PARA EL EJERCICIO 2024.

SERA MOTIVO DE DESCALIFICACIÓN LA CONSIDERACIÓN DEL IMPUESTO DEL 3% A LA NOMINA PARA EL ESTADO DE VERACRUZ DE IGNACIO DE LA LLAVE.



**COMISIÓN MUNICIPAL DE AGUA POTABLE Y SANEAMIENTO DE XALAPA, VER.
DIRECCIÓN GENERAL
DIRECCIÓN DE OPERACIÓN
GERENCIA DE INFRAESTRUCTURA**

COMISIÓN MUNICIPAL DE AGUA POTABLE Y SANEAMIENTO DE XALAPA, VER. DIRECCIÓN GENERAL DIRECCIÓN DE OPERACIÓN GERENCIA DE INFRAESTRUCTURA		LICITACIÓN POR INVITACIÓN A CUANDO MENOS TRES PERSONAS Nº. CMAS-I3P-OP-050-2024		PE-2
		DESCRIPCIÓN GENERAL DE LOS TRABAJOS:		
RAZÓN SOCIAL DEL LICITANTE	FIRMA DEL LICITANTE	PLAZO DE EJECUCIÓN DE LOS TRABAJOS	FECHA DE PRESENTACIÓN DE LA PROPUESTA:	HOJA: DE:

ANÁLISIS DEL FACTOR DE SALARIO REAL (FASAR)

(DICAL)	DÍAS CALENDARIO	
(DIAGI)	DÍAS DE AGUINALDO	
(PIVAC)	DÍAS POR PRIMA VACACIONAL	
(TP)	DÍAS REALMENTE PAGADOS AL AÑO SUMA	
(DIDOM)	DÍAS DOMINGO	
(DIVAC)	DÍAS DE VACACIONES	
(DIFEO)	DÍAS FESTIVOS OFICIALES (POR LEY)	
(DINLA)	DÍAS NO LABORADOS AL AÑO DE ACUERDO A LA LEY FEDERAL DEL TRABAJO SUMA	
(TI)	DÍAS REALMENTE LABORADOS AL AÑO (DICAL) – (DINLA)	
(TP/TI)	DÍAS PAGADOS / DÍAS LABORADOS	TP /TI

FORMULA (1) $Fsr = Ps \frac{Tp}{TI} (+) \frac{Tp}{TI}$ $\left(\quad \right)$ $\left(\quad \right)$

Donde:

- Fsr= Representa el factor de salario real.
- Ps= Representa, en fracción decimal, las obligaciones obrero- patronales derivadas de la Ley del Seguro Social y de la Ley del Instituto del Fondo Nacional de la Vivienda para los Trabajadores.
- Tp= Representa los días realmente pagados durante un periodo anual (de enero a diciembre).
- Tl= Representa los días realmente laborados durante el mismo periodo anual.

ESTE DOCUMENTO DEBERÁ SER REPRODUCIDO CON DATOS CONTEMPLADOS SEGÚN CADA LICITANTE APEGADOS A LA NORMATIVIDAD APLICABLE (L.F.T.)



COMISIÓN MUNICIPAL DE AGUA POTABLE Y SANEAMIENTO DE XALAPA, VER.
DIRECCIÓN GENERAL
DIRECCIÓN DE OPERACIÓN
GERENCIA DE INFRAESTRUCTURA



COMISIÓN MUNICIPAL DE AGUA POTABLE Y SANEAMIENTO DE XALAPA, VER. DIRECCIÓN GENERAL DIRECCIÓN DE OPERACIÓN GERENCIA DE INFRAESTRUCTURA			LICITACIÓN POR INVITACIÓN A CUANDO MENOS TRES PERSONAS N°. CMAS-I3P-OP-050-2024	PE-2
			DESCRIPCIÓN GENERAL DE LOS TRABAJOS:	
RAZÓN SOCIAL DEL LICITANTE	FIRMA DEL LICITANTE	PLAZO DE EJECUCIÓN DE LOS TRABAJOS	FECHA DE PRESENTACIÓN DE LA PROPUESTA:	HOJA: DE:

TABLA DE CÁLCULO DEL FACTOR DE SALARIO REAL

CLAVE	CATEGORÍA	SALARIO TABULADO (Sn)	TP/TI	SALARIO BASE DE COTIZACIÓN Sn* (DÍAS PAGADOS/DÍAS CALENDARIO)	LEY IMSS						LEY INFONAVIT	TOTAL CUOTAS	(Ps) EN FRACCIÓN DECIMAL	FACTOR SALARIO REAL (fsr)	SDI			
					ART 25	ART 72 Y 73	ART 106 FRAC I	ART 106 FRACC II	ART 107	ART 147						ART 168 FRACC II, REF. 2024	ART 211	SAR ART 168 FRACC I
						%			%							%	%	%
		\$		\$	1.05 %	7.58875 %	20.40	1.10	0.70 %	1.75 %	Varia %	1.00 %	2.00 %	5.00 %	\$	%	\$	

UMA	2024
TL	
TP	



**COMISIÓN MUNICIPAL DE AGUA POTABLE Y SANEAMIENTO DE XALAPA, VER.
DIRECCIÓN GENERAL
DIRECCIÓN DE OPERACIÓN
GERENCIA DE INFRAESTRUCTURA**

COMISIÓN MUNICIPAL DE AGUA POTABLE Y SANEAMIENTO DE XALAPA, VER. DIRECCIÓN GENERAL DIRECCIÓN DE OPERACIÓN GERENCIA DE INFRAESTRUCTURA		LICITACIÓN POR INVITACIÓN A CUANDO MENOS TRES PERSONAS N°. CMAS-I3P-OP-050-2024		PE-2
		DESCRIPCIÓN GENERAL DE LOS TRABAJOS:		
RAZÓN SOCIAL DEL LICITANTE	FIRMA DEL LICITANTE	PLAZO DE EJECUCIÓN DE LOS TRABAJOS	FECHA DE PRESENTACIÓN DE LA PROPUESTA:	HOJA: DE:

ANEXO A

Para 1 Febrero a 31 de Diciembre - UMA 2024 \$108.57

I	1.00 SM	3.150%	\$248.93	
II	1.01 SM a 1.50 UMA	3.413%	\$251.42	\$162.86
III	1.51 a 2.00 UMA	4.000%	\$163.94	\$217.14
IV	2.01 a 2.50 UMA	4.353%	\$218.23	\$271.43
V	2.51 a 3.00 UMA	4.588%	\$272.51	\$325.71
VI	3.01 a 3.50 UMA	4.756%	\$326.80	\$380.00
VII	3.51 a 4.00 UMA	4.882%	\$381.08	\$434.28
VIII	4.01 UMA en adelante	5.331%	\$435.37	

ANEXO B

Transitorios

Primero. El presente Decreto entrará en vigor el 1 de enero de 2021, salvo lo dispuesto en los transitorios siguientes.

Segundo. La cuota patronal prevista en el artículo 168, fracción II, inciso a), de la Ley del Seguro Social será aplicable de manera gradual, a partir del 1 de enero de 2023, de conformidad con la siguiente tabla:

Salario base de cotización	2023	2024	2025	2026	2027	2028	2029	2030
1.0 SM*	3.150%	3.150%	3.150%	3.150%	3.150%	3.150%	3.150%	3.150%
1.01 SM a 1.50 UMA**	3.281%	3.413%	3.544%	3.676%	3.807%	3.939%	4.070%	4.202%
1.51 a 2.00 UMA	3.575%	4.000%	4.426%	4.851%	5.276%	5.701%	6.126%	6.552%
2.01 a 2.50 UMA	3.751%	4.353%	4.954%	5.556%	6.157%	6.759%	7.360%	7.962%
2.51 a 3.00 UMA	3.869%	4.588%	5.307%	6.026%	6.745%	7.464%	8.183%	8.902%
3.01 a 3.50 UMA	3.953%	4.756%	5.559%	6.361%	7.164%	7.967%	8.770%	9.573%
3.51 a 4.00 UMA	4.016%	4.882%	5.747%	6.613%	7.479%	8.345%	9.211%	10.077%
4.01 UMA en adelante	4.241%	5.331%	6.422%	7.513%	8.603%	9.694%	10.784%	11.875%

* Salario Mínimo

** Unidad de Medida y Actualización

COMISIÓN MUNICIPAL DE AGUA POTABLE Y SANEAMIENTO DE XALAPA, VER.
DIRECCIÓN GENERAL
DIRECCIÓN DE OPERACIÓN
GERENCIA DE INFRAESTRUCTURA

PE-2 CÁLULO DE FACTOR DE SALARIO REAL

(GUÍA DE LLENADO)

PE - 2.1. TABULADOR DE SALARIOS REALES DE MANO DE OBRA

EL LICITANTE PRESENTARÁ EL LISTADO DE MANO DE OBRA, CON SU RESPECTIVO SALARIO TABULADO, AFECTADO POR EL FACTOR DE SALARIO REAL CALCULADO COMO SE INDICA EN EL FORMATO PE-2.1



**COMISIÓN MUNICIPAL DE AGUA POTABLE Y SANEAMIENTO DE XALAPA, VER.
DIRECCIÓN GENERAL
DIRECCIÓN DE OPERACIÓN
GERENCIA DE INFRAESTRUCTURA**

COMISIÓN MUNICIPAL DE AGUA POTABLE Y SANEAMIENTO DE XALAPA, VER. DIRECCIÓN GENERAL DIRECCIÓN DE OPERACIÓN GERENCIA DE INFRAESTRUCTURA			LICITACIÓN POR INVITACIÓN A CUANDO MENOS TRES PERSONAS Nº. CMAS-13P-OP-050-2024 DESCRIPCIÓN GENERAL DE LOS TRABAJOS:	PE-2.1
RAZÓN SOCIAL DEL LICITANTE	FIRMA DEL LICITANTE	PLAZO DE EJECUCIÓN DE LOS TRABAJOS	FECHA DE PRESENTACIÓN DE LA PROPUESTA:	HOJA: DE:

TABULADOR DE SALARIOS REALES DE MANO DE OBRA

No.	CATEGORÍAS	SALARIO TABULADO	FACTOR DE SALARIO REAL	SALARIO REAL

NOTA: PARA LA CUOTA DEL SEGURO SOCIAL REFERENTE AL ARTÍCULO 72 Y 73 "RIESGO DE TRABAJO" EN CASO DE CONSIGNAR UNA PRIMA DIFERENTE A LA MEDIA, SE DEBERÁ ANEXAR LA JUSTIFICACIÓN CORRESPONDIENTE VIGENTE A LA FECHA DE PRESENTACIÓN DE LA PROPOSICIÓN, Y PARA LAS CUOTAS DEL ARTÍCULO NO 106 FRACCIÓN I Y II, SE DEBERÁ CONSIGNAR LAS VIGENTES PARA EL PRESENTE EJERCICIO FISCAL.




COMISIÓN MUNICIPAL DE AGUA POTABLE Y SANEAMIENTO DE XALAPA, VER.
DIRECCIÓN GENERAL
DIRECCIÓN DE OPERACIÓN
GERENCIA DE INFRAESTRUCTURA

PE-3 ANÁLISIS DE LOS COSTOS HORARIOS DE LA MAQUINARIA Y EQUIPO

(GUÍA DE LLENADO)

DEBERÁ CONSIDERAR ÉSTOS PARA EFECTOS DE EVALUACIÓN, LOS COSTOS Y RENDIMIENTOS DE MÁQUINAS Y EQUIPOS NUEVOS, LOS CUALES DEBERÁN DE ESTAR SOPORTADAS CON LA DOCUMENTACIÓN CORRESPONDIENTE DEL VALOR DE ADQUISICIÓN QUE PROPONGAN.

LOS VALORES PARA LA DETERMINACIÓN DE LOS COSTOS FIJOS, CONSUMOS Y OPERACIÓN DEBERÁN SER LÓGICOS. EL CÁLCULO DEL COSTO HORARIO DEBERÁ CONSIDERARSE EN ACTIVO, ESPERA Y RESERVA.

DEBERÁ INDICAR EN EL ANÁLISIS DEL COSTO HORARIO LA TASA DE INTERÉS Y EL INDICADOR ECONÓMICO QUE APLICA, (ESTE INDICADOR NO PODRÁ SER CAMBIADO O SUSTITUIDO DURANTE LA VIGENCIA DEL CONTRATO).

DEBERÁ ANEXAR LA FUENTE DEL INDICADOR UTILIZADO.

LA OMISIÓN DE NO SEÑALAR EL INDICADOR ECONÓMICO, SERA MOTIVO DE DESCALIFICACIÓN.



**COMISIÓN MUNICIPAL DE AGUA POTABLE Y SANEAMIENTO DE XALAPA, VER.
DIRECCIÓN GENERAL
DIRECCIÓN DE OPERACIÓN
GERENCIA DE INFRAESTRUCTURA**

COMISIÓN MUNICIPAL DE AGUA POTABLE Y SANEAMIENTO DE XALAPA, VER. DIRECCIÓN GENERAL DIRECCIÓN DE OPERACIÓN GERENCIA DE INFRAESTRUCTURA			LICITACIÓN POR INVITACIÓN A CUANDO MENOS TRES PERSONAS Nº. CMAS-I3P-OP-050-2024	PE-3
RAZÓN SOCIAL DEL LICITANTE			FECHA DE PRESENTACIÓN DE LA PROPUESTA:	
FIRMA DEL LICITANTE		PLAZO DE EJECUCIÓN DE LOS TRABAJOS	DESCRIPCIÓN GRAL DE LOS TRABAJOS:	

ANÁLISIS DE LOS COSTOS HORARIOS DE LA MAQUINARIA Y EQUIPO

EQUIPO No.	CLASIFICACIÓN	DESCRIPCIÓN DEL EQUIPO	
DATOS GENERALES:			
TIPO DE COMBUSTIBLE: ___ GASOLINA ___ DIESEL ___ OTRO			
(Pm) PRECIO DE LA MÁQUINA	\$	(HP) POTENCIA NOMINAL	___ HP
(Pn) VALOR DE LAS LLANTAS	\$	(Fo) FACTOR DE OPERACIÓN	___
(Pa) VALOR DE EQUIP. ACC. O/Y PZAS. ESP.	\$	(HPop) POTENCIA DE OPERACIÓN (HP x Fo)	___ HP
(Vm) VALOR DE LA MÁQUINA	\$	(Gh) CANTIDAD DE COMBUSTIBLE	___ LITROS/HR
(Vr) VALOR DE RESCATE	\$	(Pc) PRECIO DEL COMBUSTIBLE	___ LITRO
(Ve) VIDA ECONÓMICA	___ HORAS	(C) CAPACIDAD DEL CARTER	___ LITROS
(Ed) EDAD	___ AÑOS	(t) HORAS ENTRE CAMBIO DE LUBRICANTE	___ HORAS
(IC) IND. ECONÓM. TASA DE INTERES ANUAL	___	(Ah) CANTIDAD DE LUBRICANTE	___ LITROS/HR
(i) TASA DE INTERES ANUAL	___ %	(Pa) COSTO DEL LUBRICANTE	___ LITRO
(Hea) HORAS EFECTIVAS POR AÑO	___ HORAS	(Vn) VIDA DE LAS LLANTAS	___ HORAS
(IES) INDICADOR ESPECIFICO SEGUROS	___	(Va) VIDA DEL EQUIP. ACC. Y/O PZAS. ESP.	___ HORAS
(s) PRIMA ANUAL PROMEDIO	___ %	(Ht) HORAS EFECTIVAS POR TURNO	___ HORAS
(Ko) COEF. PARA MANTTO. MAYOR Y MENOR	___ %	(Sr) SALARIOS POR TURNO	___ TURNO
(Ga) CONSUMO ENTRE CAMBIO DE LUB. =C/t	___ LITROS/HR.		

I.- CARGOS FIJOS:

I.1.- DEPRECIACIÓN	$D = (Vm - Vr) / Ve$	=
I.2.- INVERSIÓN	$Im = (Vm + Vr) i / 2$	=
I.3.- SEGUROS	$Sm = (Vm + Vr) s / 2$	=
I.4.- MANTENIMIENTO	$Mm = Ko x D$	=
(1) SUMA CARGOS FIJOS		

II.- CONSUMOS:

II.1.- COMBUSTIBLES	$Co = Gh x Pc$	=
II.2.- OTRAS FUENTES DE ENERGÍA		=
II.3.- LUBRICANTES	$Lb = (Ah + Ga) Pa$	=
II.4.- LLANTAS	$N = Pn / Vn =$	=
II.5.- EQUIP. ACC. Y/O PZAS. ESP.	$Ae = Pa / Va =$	=
(2) SUMA CONSUMOS		

III.- OPERACIÓN:

CATEGORÍAS	CANTIDAD	SALARIO REAL	IMPORTE
			(Sr) = \$
III.1.- OPERACIÓN	$Po = Sr / Ht =$		=
(3) SUMA OPERACIÓN			
COSTO DIRECTO POR HORA ACTIVO (1) + (2) + (3) = \$			
COSTO DIRECTO POR HORA (EN ESPERA) = \$			
COSTO DIRECTO POR HORA (EN RESERVA) = \$			

61

**COMISIÓN MUNICIPAL DE AGUA POTABLE Y SANEAMIENTO DE XALAPA, VER.
DIRECCIÓN GENERAL
DIRECCIÓN DE OPERACIÓN
GERENCIA DE INFRAESTRUCTURA**

PE-4 CÁLULO DEL SOBRE COSTO

(GUÍA DE LLENADO)

DEBERÁ CONSIDERAR ÉSTOS PARA EFECTOS DE LOS CÁLCULOS DE INDIRECTOS,
COSTO POR FINANCIAMIENTO, CARGO POR UTILIDAD, CARGOS ADICIONALES.

7.

SA

COMISIÓN MUNICIPAL DE AGUA POTABLE Y SANEAMIENTO DE XALAPA, VER.
DIRECCIÓN GENERAL
DIRECCIÓN DE OPERACIÓN
GERENCIA DE INFRAESTRUCTURA

PE - 4 CÁLCULO DEL SOBRE COSTO:

(GUÍA DE LLENADO)

PE - 4.1 ANÁLISIS, CÁLCULO E INTEGRACIÓN DE LOS COSTOS INDIRECTOS.

SE IDENTIFICARÁN LOS CORRESPONDIENTES A LOS DE ADMINISTRACIÓN DE OFICINAS DE CAMPO Y LOS DE OFICINAS CENTRALES.

EL LICITANTE DEBERÁ PRESENTAR EL ANÁLISIS DETALLADO DE LOS COSTOS INDIRECTOS NECESARIOS PARA LA EJECUCIÓN DE LOS TRABAJOS NO INCLUIDOS EN LOS CARGOS DIRECTOS.

EN ESTE RUBRO SE PRESENTA EL DESGLOSE DE LOS GASTOS GENERALES MÁS FRECUENTES (ENUNCIATIVOS MAS NO LIMITATIVOS) QUE PODRÁN TOMARSE EN CONSIDERACIÓN PARA INTEGRAR LOS COSTOS INDIRECTOS Y QUE PUEDEN APLICARSE INDISTINTAMENTE A LA ADMINISTRACIÓN CENTRAL COMPRENDIENDO ÚNICAMENTE LOS GASTOS NECESARIOS PARA DAR APOYO TÉCNICO Y ADMINISTRATIVO A LA SUPERINTENDENCIA Y A LA ADMINISTRACIÓN DE LA OBRA, O A AMBAS SEGÚN EL CASO, LOS CUALES SE ENUNCIAN A CONTINUACIÓN.

9.

19A

COMISIÓN MUNICIPAL DE AGUA POTABLE Y SANEAMIENTO DE XALAPA, VER.
DIRECCIÓN GENERAL
DIRECCIÓN DE OPERACIÓN
GERENCIA DE INFRAESTRUCTURA

HONORARIOS, SUELDOS Y PRESTACIONES:

- A. PERSONAL DIRECTIVO
- B. PERSONAL TÉCNICO
- C. PERSONAL ADMINISTRATIVO
- D. CUOTA PATRONAL DEL SEGURO SOCIAL E INFONAVIT PARA LOS CONCEPTOS A, B Y C.
- E. PRESTACIONES QUE OBLIGA LA LEY FEDERAL DEL TRABAJO PARA LOS CONCEPTOS A, B Y C.
- F. PASAJES Y VIÁTICOS PARA LOS CONCEPTOS A, B Y C.
- G. LOS QUE DERIVEN DE LA SUSCRIPCIÓN DE CONTRATOS DE TRABAJO, PARA LOS CONCEPTOS A, B Y C.

DEPRECIACIÓN, MANTENIMIENTO Y RENTAS:

- A. EDIFICIOS Y LOCALES
- B. LOCALES DE MANTENIMIENTO Y GUARDA
- C. BODEGAS
- D. INSTALACIONES GENERALES
- E. EQUIPOS, MUEBLES Y ENSERES
- F. DEPRECIACIÓN O RENTA, Y OPERACIÓN DE VEHÍCULOS
- G. CAMPAMENTOS

SERVICIOS

- A. CONSULTORES, ASESORES, SERVICIOS Y LABORATORIOS DE CALIDAD DE MATERIALES COMPACTACIONES Y CONCRETOS
- B. ESTUDIOS E INVESTIGACIONES

FLETES Y ACARREOS:

- A. DE CAMPAMENTOS
- B. DE EQUIPO DE CONSTRUCCIÓN
- C. DE PLANTAS Y ELEMENTOS PARA INSTALACIONES
- D. DE MOBILIARIO


GASTOS DE OFICINA:

- A. PAPELERÍA Y ÚTILES DE ESCRITORIO
- B. CORREOS, FAX, TELÉFONOS, TELÉGRAFOS, RADIO.
- C. EQUIPO DE COMPUTACIÓN
- D. SITUACIÓN DE FONDOS
- E. COPIAS Y DUPLICADOS
- F. LUZ, GAS Y OTROS CONSUMOS
- G. GASTOS DE LA LICITACIÓN



COMISIÓN MUNICIPAL DE AGUA POTABLE Y SANEAMIENTO DE XALAPA, VER.
DIRECCIÓN GENERAL
DIRECCIÓN DE OPERACIÓN
 GERENCIA DE INFRAESTRUCTURA

COMISIÓN MUNICIPAL DE AGUA POTABLE Y SANEAMIENTO DE XALAPA, VER. DIRECCIÓN GENERAL DIRECCIÓN DE OPERACIÓN GERENCIA DE INFRAESTRUCTURA			LICITACIÓN POR INVITACIÓN A CUANDO MENOS TRES PERSONAS N°. CMAS-I3P-OP-050-2024		PE-4.1
RAZÓN SOCIAL DEL LICITANTE			FECHA DE PRESENTACIÓN DE LA PROPUESTA:		
FIRMA DEL LICITANTE			PLAZO DE EJECUCIÓN DE LOS TRABAJOS		
ANÁLISIS, CÁLCULO E INTEGRACIÓN DE LOS COSTOS INDIRECTOS					
CONCEPTO			IMPORTES POR ADMINISTRACIÓN		
			CENTRAL		CAMPO
<u>HONORARIOS, SUELDOS Y PRESTACIONES</u>					
A.- PERSONAL DIRECTIVO					
B.- PERSONAL TÉCNICO					
C.- PERSONAL ADMINISTRATIVO					
D.- CUOTA PATRONAL DEL SEGURO SOCIAL E INFONAVIT PARA LOS CONCEPTOS A, B Y C.					
E.- PRESTACIONES QUE OBLIGA LA LEY FEDERAL DEL TRABAJO PARA LOS CONCEPTOS A, B Y C.					
F.- PASAJES Y VIÁTICOS PARA LOS CONCEPTOS A, B Y C.					
G.- LOS QUE DERIVEN DE LA SUSCRIPCIÓN DE CONTRATOS DE TRABAJO, PARA LOS CONCEPTOS A, B Y C.					
(SUBTOTALES) \$ =					
<u>DEPRECIACIÓN, MANTENIMIENTO Y RENTAS</u>					
A.- EDIFICIOS Y LOCALES					
B.- LOCALES DE MANTENIMIENTO Y GUARDA					
C.- BODEGAS					
D.- INSTALACIONES GENERALES					
E.- EQUIPOS, MUEBLES Y ENSERES					
F.- DEPRECIACIÓN O RENTA Y OPERACIÓN DE VEHÍCULOS					
G.- CAMPAMENTOS					
(SUBTOTALES) \$ =					
<u>SERVICIOS</u>					
A.- CONSULTORES, ASESORES, SERVICIOS Y LABORATORIOS DE CALIDAD DE MATERIALES, COMPACTACIONES Y CONCRETOS					
B.- ESTUDIOS E INVESTIGACIONES					
(SUBTOTALES) \$ =					




COMISIÓN MUNICIPAL DE AGUA POTABLE Y SANEAMIENTO DE XALAPA, VER.
DIRECCIÓN GENERAL
DIRECCIÓN DE OPERACIÓN
 GERENCIA DE INFRAESTRUCTURA

CONTINUACIÓN: PE-4.1

FLETES Y ACARREOS			
A.- CAMPAMENTOS			
B.- EQUIPO DE CONSTRUCCIÓN			
C.- PLANTAS Y ELEMENTOS PARA INSTALACIONES			
D.- MOBILIARIO			
(SUBTOTALES) \$ =			
GASTOS DE OFICINA			
A.- PAPELERÍA Y ÚTILES DE ESCRITORIO			
B.- CORREOS, FAX, TELÉFONOS, TELÉGRAFOS, RADIO			
C.- EQUIPO DE COMPUTACIÓN			
D.- SITUACIÓN DE FONDOS			
E.- COPIAS Y DUPLICADOS			
F.- LUZ, GAS Y OTROS CONSUMOS			
G.- GASTOS DE LA LICITACIÓN			
(SUBTOTALES) \$ =			
CAPACITACIÓN Y ADIESTRAMIENTO			
CAPACITACIÓN Y ADIESTRAMIENTO			
(SUBTOTALES) \$ =			
SEGURIDAD E HIGIENE			
SEÑALAMIENTO EN EL LUGAR DE LOS TRABAJOS			
(SUBTOTALES) \$ =			
SEGUROS Y FIANZAS			
PRIMAS POR SEGUROS			
PRIMAS POR FIANZAS			
(SUBTOTALES) \$ =			
TRABAJOS PREVIOS Y AUXILIARES			
A. CONSTRUCCIÓN Y CONSERVACIÓN DE ACCESOS A LA OBRA			
B. LETREROS INFORMATIVOS DE OBRA			
C. MONTAJES Y DESMANTELAMIENTO DE EQUIPOS			
D. CONSTRUCCIÓN DE INSTALACIONES GENERALES			
1.- DE CAMPAMENTOS			
2.- DE EQUIPO DE CONSTRUCCIÓN			
3.- DE PLANTAS Y ELEMENTOS PARA INSTALACIONES			
(SUBTOTALES) \$ =			
(SUBTOTALES) \$ =			

COMISIÓN MUNICIPAL DE AGUA POTABLE Y SANEAMIENTO DE XALAPA, VER.
DIRECCIÓN GENERAL
DIRECCIÓN DE OPERACIÓN
GERENCIA DE INFRAESTRUCTURA

CONTINUACIÓN: PE-4.1

COSTOS TOTALES DE INDIRECTOS \$ =		
A) COSTO DIRECTO DE LA OBRA:		
B) TOTAL EJECUTADO DEL AÑO ANTERIOR, A COSTO DIRECTO (SEGÚN SU DECLARACIÓN ANUAL):		
C) TOTAL DE INDIRECTOS DE OFICINA CENTRAL:		
D) TOTAL DE INDIRECTOS DE OFICINA EN OBRA:		
% DE INDIRECTOS DE OFICINA CENTRAL = (C/B) * 100=		
% DE INDIRECTOS DE OFICINA DE CAMPO = (D/A) * 100=		

COMISIÓN MUNICIPAL DE AGUA POTABLE Y SANEAMIENTO DE XALAPA, VER.
DIRECCIÓN GENERAL
DIRECCIÓN DE OPERACIÓN
GERENCIA DE INFRAESTRUCTURA

PE-4 CÁLCULO DEL SOBRE COSTO:

(GUÍA DE LLENADO)

PE-4.2 ANÁLISIS, CÁLCULO E INTEGRACIÓN DEL COSTO POR FINANCIAMIENTO.

PARA DETERMINAR EL COSTO POR FINANCIAMIENTO SE DEBERÁ CONSIDERAR PARA SU ANÁLISIS, QUE LOS INGRESOS SE INTEGREN POR LOS ANTICIPOS OTORGADOS Y EL IMPORTE DE LAS ESTIMACIONES DEDUCIENDO LA AMORTIZACIÓN DE LOS ANTICIPOS CONCEDIDOS, Y QUE SE INTEGREN LOS EGRESOS POR LOS GASTOS QUE IMPLIQUEN LOS COSTOS DIRECTOS E INDIRECTOS.

LOS COSTOS DIRECTOS DEBEN SER ACORDES CON EL PROGRAMA DE EROGACIONES MENSUALES (FORMATO PE-9) Y EL PLAZO INDICADO EN LA CONVOCATORIA A LA LICITACIÓN.

EL PORCENTAJE DEL COSTO POR FINANCIAMIENTO SE OBTENDRÁ DE LA DIFERENCIA QUE RESULTE ENTRE LOS INGRESOS Y EGRESOS, AFECTADO POR LA TASA DE INTERÉS PROPUESTA, DIVIDIDA ENTRE EL COSTO DIRECTO MÁS LOS COSTOS INDIRECTOS Y MULTIPLICADO POR 100.

DEBERÁ INDICAR EN EL ANÁLISIS DEL COSTO DE FINANCIAMIENTO LA TASA DE INTERÉS Y EL INDICADOR ECONÓMICO QUE APLICA, (ESTE INDICADOR NO PODRÁ SER CAMBIADO O SUSTITUIDO DURANTE LA VIGENCIA DEL CONTRATO) Y EL COSTO POR FINANCIAMIENTO CALCULADO.

DEBERÁ ANEXAR LA FUENTE DEL INDICADOR, LA OMISIÓN DE NO SEÑALAR EL INDICADOR ECONÓMICO, SERA MOTIVO DE DESCALIFICACIÓN.

COMISIÓN MUNICIPAL DE AGUA POTABLE Y SANEAMIENTO DE XALAPA, VER.
DIRECCIÓN GENERAL
DIRECCIÓN DE OPERACIÓN
GERENCIA DE INFRAESTRUCTURA

COMISIÓN MUNICIPAL DE AGUA POTABLE Y SANEAMIENTO DE XALAPA, VER. DIRECCIÓN GENERAL DIRECCIÓN DE OPERACIÓN GERENCIA DE INFRAESTRUCTURA		LICITACIÓN POR INVITACIÓN A CUANDO MENOS TRES PERSONAS N°. CMAS-I3P-OP-050-2024 DESCRIPCIÓN GENERAL DE LOS TRABAJOS:		PE-4.2
RAZÓN SOCIAL DEL LICITANTE	FIRMA DEL LICITANTE	PLAZO DE EJECUCIÓN DE LOS TRABAJOS	FECHA DE PRESENTACIÓN DE LA PROPUESTA:	HOJA: DE:
ANÁLISIS, CÁLCULO E INTEGRACIÓN DEL COSTO POR FINANCIAMIENTO				

CONCEPTO	MES												TOTAL
	1	2	3	4	5	6	7	8	9	10	11	12	
A) EGRESOS													
COSTO DIRECTO: MATERIALES													
MANO DE OBRA													
EQUIPO													
COSTO INDIRECTO													
COSTO DIRECTO + COSTO INDIRECTO													
EGRESOS ACUMULADOS													
B) INGRESOS													
ESTIMACIONES DE OBRA													
AMORTIZACIÓN DEL ANTICIPO													
ESTIMACIONES CON ANTICIPO AMORTIZADO													
ANTICIPOS													
INGRESOS ACUMULADOS													
DIFERENCIA ENTRE INGRESOS Y EGRESOS ACUMULADOS													
COSTO FINANCIAMIENTO PARCIAL (INTERESES)													
COSTOS FINANCIAMIENTO ACUMULADO													

INDICADOR ECONÓMICO: (ANEXAR FUENTE DE INFORMACIÓN DONDE SE OBTUVO)

TASA DE INTERÉS:



PORCENTAJE DE FINANCIAMIENTO=

COSTO DE FINANCIAMIENTO ACUMULADO

X 100

COSTO DIRECTO + COSTO INDIRECTO



**COMISIÓN MUNICIPAL DE AGUA POTABLE Y SANEAMIENTO DE XALAPA, VER.
DIRECCIÓN GENERAL
DIRECCIÓN DE OPERACIÓN
GERENCIA DE INFRAESTRUCTURA**

PE-4 CÁLULO DEL SOBRE COSTO

(GUÍA DE LLENADO)

PE-4.3 CARGO POR UTILIDAD.

EL PORCENTAJE SERÁ FIJADO POR EL CONTRATISTA Y SU IMPORTE SERÁ EL QUE RESULTE DE APLICAR ESTE PORCENTAJE SOBRE LA SUMA DE LOS COSTOS DIRECTOS, INDIRECTOS Y DE FINANCIAMIENTO.

ESTE CARGO, DEBERÁ CONSIDERAR LAS DEDUCCIONES CORRESPONDIENTES AL IMPUESTO SOBRE LA RENTA Y LA PARTICIPACIÓN DE LOS TRABAJADORES EN LAS UTILIDADES DE LAS EMPRESAS.

PRESENTAR CÁLCULO EN FORMATO LIBRE.



COMISIÓN MUNICIPAL DE AGUA POTABLE Y SANEAMIENTO DE XALAPA, VER.
DIRECCIÓN GENERAL
DIRECCIÓN DE OPERACIÓN
GERENCIA DE INFRAESTRUCTURA

PE-4 CÁLULO DEL SOBRE COSTO:

(GUÍA DE LLENADO)

PE-4.4 CARGOS ADICIONALES.

CARGOS ADICIONALES CORRESPONDIENTES A: LOS CARGOS ADICIONALES SON LAS EROGACIONES QUE DEBE REALIZAR EL CONTRATISTA, POR ESTAR CONVENIDAS COMO OBLIGACIONES ADICIONALES QUE SE APLICAN DESPUÉS DE LA UTILIDAD DEL PRECIO UNITARIO, PORQUE DERIVAN DE UN IMPUESTO O DERECHO QUE SE CAUSE CON MOTIVO DE LA EJECUCIÓN DE LOS TRABAJOS Y QUE NO FORMAN PARTE DE LOS COSTOS DIRECTOS, INDIRECTOS, FINANCIAMIENTO, NI DEL CARGO POR UTILIDAD.

ORDENAMIENTO LEGAL: ÚNICAMENTE QUEDARÁN INCLUIDOS EN LOS CARGOS AQUELLOS QUE SE DERIVEN DE ORDENAMIENTOS LEGALES APLICABLES O DE DISPOSICIONES ADMINISTRATIVAS QUE EMITAN AUTORIDADES COMPETENTES EN LA MATERIA, COMO LOS GASTOS DE INSPECCIÓN, VIGILANCIA Y CONTROL DE LAS OBRAS Y SERVICIOS

LOS CARGOS ADICIONALES NO DEBERÁN SER AFECTADOS POR LOS PORCENTAJES DETERMINADOS PARA LOS COSTOS INDIRECTOS Y DE FINANCIAMIENTO NI POR EL CARGO DE UTILIDAD.

ESTOS CARGOS DEBERÁN ADICIONARSE AL PRECIO UNITARIO DESPUÉS DE LA UTILIDAD.

% ORDENADO: 5 AL MILLAR.

APLICACIÓN: SE INDICARÁ EN EL ANÁLISIS DE PRECIOS UNITARIOS

NOTAS: PARA FINES DE SU INTEGRACIÓN EN EL PRECIO UNITARIO, SE DEBE ATENDER LO SEÑALADO EN EL FORMATO **PE-5**.


SERA MOTIVO DE DESCALIFICACIÓN LA CONSIDERACIÓN DEL IMPUESTO DEL 3% A LA NOMINA PARA EL ESTADO DE VERACRUZ DE IGNACIO DE LA LLAVE.

**COMISIÓN MUNICIPAL DE AGUA POTABLE Y SANEAMIENTO DE XALAPA, VER.
DIRECCIÓN GENERAL
DIRECCIÓN DE OPERACIÓN
GERENCIA DE INFRAESTRUCTURA**

COMISIÓN MUNICIPAL DE AGUA POTABLE Y SANEAMIENTO DE XALAPA, VER. DIRECCIÓN GENERAL DIRECCIÓN DE OPERACIÓN GERENCIA DE INFRAESTRUCTURA			LICITACIÓN POR INVITACIÓN A CUANDO MENOS TRES PERSONAS Nº. CMAS-I3P-OP-050-2024	PE-4.4
			DESCRIPCIÓN GENERAL DE LOS TRABAJOS:	
RAZÓN SOCIAL DEL LICITANTE	FIRMA DEL LICITANTE	PLAZO DE EJECUCIÓN DE LOS TRABAJOS	FECHA DE PRESENTACIÓN DE LA PROPUESTA:	HOJA: DE:

RELACIÓN DE CARGOS ADICIONALES QUE SE APLICARÁN EN EL ANÁLISIS DE PRECIOS UNITARIOS

No	CARGOS ADICIONALES CORRESPONDIENTES A:	ARTÍCULO DEL ORDENAMIENTO LEGAL QUE LO NORMA	% QUE APLICA
C.A.1	Supervisión, control y vigilancia.	Art. 65 Párrafo Quinto de la LOPSRE	0.5




**COMISIÓN MUNICIPAL DE AGUA POTABLE Y SANEAMIENTO DE XALAPA, VER.
DIRECCIÓN GENERAL
DIRECCIÓN DE OPERACIÓN
GERENCIA DE INFRAESTRUCTURA**

PE-5 ANÁLISIS DEL TOTAL DE LOS PRECIOS UNITARIOS DE LOS CONCEPTOS DE TRABAJO DE LA PROPUESTA.

(GUÍA DE LLENADO)

DEBERÁN SER DETERMINADOS Y ESTRUCTURADOS DE ACUERDO A LA NORMATIVIDAD APLICABLE EN LA MATERIA.

CADA UNA DE LAS TARJETAS DEBERÁ TENER LA CLAVE DEL CONCEPTO QUE SE ANALIZA DE ACUERDO AL CATÁLOGO PROPORCIONADO.

EN CASO DE UTILIZARSE COSTOS BÁSICOS Y/O CUADRILLAS EN LA INTEGRACIÓN DE LOS PRECIOS UNITARIOS, EL LICITANTE DEBERÁ PRESENTAR SU ANÁLISIS CORRESPONDIENTE EN EL FORMATO **PE-1**.

SERÁN MOTIVOS DE DESCALIFICACIÓN EL NO PRESENTAR LOS ANÁLISIS DE CADA UNO DE LOS CONCEPTOS DE ACUERDO CON EL CATÁLOGO DE OBRA PROPORCIONADO, ASÍ COMO, LA CONSIDERACIÓN DE LOS CARGOS DEL DOS AL MILLAR CORRESPONDIENTE AL CONCEPTO DE CAPACITACIÓN A CARGO DE LA CÁMARA MEXICANA DE LA INDUSTRIA DE LA CONSTRUCCIÓN Y EL IMPUESTO DEL 3% (TRES POR CIENTO) A LA NÓMINA PARA EL ESTADO DE VERACRUZ DE IGNACIO DE LA LLAVE, EN LAS MATRICES DE LOS PRECIOS UNITARIOS.



**COMISIÓN MUNICIPAL DE AGUA POTABLE Y SANEAMIENTO DE XALAPA, VER.
DIRECCIÓN GENERAL
DIRECCIÓN DE OPERACIÓN
GERENCIA DE INFRAESTRUCTURA**

COMISIÓN MUNICIPAL DE AGUA POTABLE Y SANEAMIENTO DE XALAPA, VER. DIRECCIÓN GENERAL DIRECCIÓN DE OPERACIÓN GERENCIA DE INFRAESTRUCTURA			LICITACIÓN POR INVITACIÓN A CUANDO MENOS TRES PERSONAS N°. CMAS-I3P-OP-050-2024	PE-5
DESCRIPCIÓN GENERAL DE LOS TRABAJOS:				
RAZÓN SOCIAL DEL LICITANTE	FIRMA DEL LICITANTE	PLAZO DE EJECUCIÓN DE LOS TRABAJOS	FECHA DE PRESENTACIÓN DE LA PROPUESTA:	HOJA: DE:

ANÁLISIS DEL TOTAL DE LOS PRECIOS UNITARIOS DE LOS CONCEPTOS DE TRABAJO SOLICITADOS.

N°	CONCEPTO			
MATERIALES	UNIDAD	CONSUMO	COSTO UNITARIO	IMPORTE

--	--	--	--	--

MANO DE OBRA			SUMA \$	
--------------	--	--	---------	--

CATEGORÍA	UNIDAD	CANTIDAD	COSTO	IMPORTE
-----------	--------	----------	-------	---------

--	--	--	--	--

MAQUINARIA Y EQUIPO DE CONSTRUCCIÓN, HERRAMIENTA Y EQUIPO DE SEGURIDAD			SUMA \$	
--	--	--	---------	--

NOMBRE	UNIDAD	CANTIDAD	COSTO HORARIO	IMPORTE
--------	--------	----------	---------------	---------

--	--	--	--	--

SUMA \$

COSTO DIRECTO =	TOTAL \$
-----------------	----------

FACTORES DE INDIRECTOS, FINANCIAM., UTILIDAD Y CARGOS ADICIONALES	PORCENTAJE	IMPORTE
COSTO INDIRECTO (C.I.) = % C. I. x (C.D.)		
COSTO POR FINANCIAMIENTO (C.F.) = % C.F. x (C.D. + C.I.)		
CARGO POR UTILIDAD (C.U.) = % C.U. x (C.D. + C.I. + C.F.)		
CARGO ADICIONAL (C.A.) = 0.5025 % x (C.D. + C.I. + C.F. + C.U.)		

PRECIO UNITARIO = (C. D. + C. I. + C. F. + C. U. + C.A.)	UNIDAD
---	---------------


**COMISIÓN MUNICIPAL DE AGUA POTABLE Y SANEAMIENTO DE XALAPA, VER.
DIRECCIÓN GENERAL
DIRECCIÓN DE OPERACIÓN
GERENCIA DE INFRAESTRUCTURA**

PE-6 EXPLOSIÓN DE INSUMOS.

(GUÍA DE LLENADO)

LA EXPLOSIÓN DE INSUMOS DEBE CONTENER EL TOTAL DE MATERIAL, MANO DE OBRA, HERRAMIENTA Y MAQUINARIA PROPUESTA PARA LA EJECUCIÓN DE LOS TRABAJOS, ASÍ COMO EL PORCENTAJE DE PARTICIPACIÓN DE CADA UNO CON RESPECTO AL COSTO DIRECTO (EL IMPORTE DE LA OBRA A COSTO DIRECTO).

EL IMPORTE DE CADA RUBRO DEBE COINCIDIR CON LOS MONTOS DE LOS PROGRAMAS DE EROGACIONES (FORMATO PE-10).



COMISIÓN MUNICIPAL DE AGUA POTABLE Y SANEAMIENTO DE XALAPA, VER.
DIRECCIÓN GENERAL
DIRECCIÓN DE OPERACIÓN
 GERENCIA DE INFRAESTRUCTURA

COMISIÓN MUNICIPAL DE AGUA POTABLE Y SANEAMIENTO DE XALAPA, VER. DIRECCIÓN GENERAL DIRECCIÓN DE OPERACIÓN GERENCIA DE INFRAESTRUCTURA			LICITACIÓN POR INVITACIÓN A CUANDO MENOS TRES PERSONAS N°. CMAS-I3P-OP-050-2024 DESCRIPCIÓN GENERAL DE LOS TRABAJOS:	PE-6
RAZÓN SOCIAL DEL LICITANTE	FIRMA DEL LICITANTE	PLAZO DE EJECUCIÓN DE LOS TRABAJOS	FECHA DE PRESENTACIÓN DE LA PROPUESTA:	HOJA: DE:

EXPLOSIÓN DE INSUMOS

CLAVE	DESCRIPCIÓN	UNIDAD	CANTIDAD	PRECIO	IMPORTE	%
MATERIALES						
TOTAL DE MATERIALES						
MANO DE OBRA						
TOTAL DE MANO DE OBRA						
HERRAMIENTA						
TOTAL DE HERRAMIENTA						
EQUIPO						
TOTAL DE EQUIPO						
TOTAL DEL REPORTE						




**COMISIÓN MUNICIPAL DE AGUA POTABLE Y SANEAMIENTO DE XALAPA, VER.
DIRECCIÓN GENERAL
DIRECCIÓN DE OPERACIÓN
GERENCIA DE INFRAESTRUCTURA**

PE-7 CATÁLOGO DE CONCEPTOS

(GUÍA DE LLENADO)

EL LICITANTE PRESENTARÁ EL DOCUMENTO REFERIDO, EL CUAL DEBERÁ CONTENER: CLAVE, DESCRIPCIÓN, UNIDADES DE MEDICIÓN, CANTIDADES DE TRABAJO, PRECIOS UNITARIOS CON NÚMERO Y LETRA E IMPORTES POR CONCEPTO, PARTIDA Y DEL TOTAL DE LA PROPUESTA.

EN LA ÚLTIMA HOJA EL PRESUPUESTO SE DEBERÁ PONER EL IMPORTE TOTAL DEL MISMO CON NÚMERO Y LETRA, SIN INCLUIR EL IMPUESTO AL VALOR AGREGADO



**COMISIÓN MUNICIPAL DE AGUA POTABLE Y SANEAMIENTO DE XALAPA, VER.
DIRECCIÓN GENERAL
DIRECCIÓN DE OPERACIÓN
GERENCIA DE INFRAESTRUCTURA**

PE-8 CARTA COMPROMISO Y DECLARACIONES DE SU PROPUESTA

(GUÍA DE LLENADO)

SE UTILIZARÁ EL MODELO QUE SE ANEXA, CON EL MISMO TEXTO EN PAPEL MEMBRETADO DEL LICITANTE.



**COMISIÓN MUNICIPAL DE AGUA POTABLE Y SANEAMIENTO DE XALAPA, VER.
DIRECCIÓN GENERAL
DIRECCIÓN DE OPERACIÓN
GERENCIA DE INFRAESTRUCTURA**

COMISIÓN MUNICIPAL DE AGUA POTABLE Y SANEAMIENTO DE XALAPA, VER. DIRECCIÓN GENERAL DIRECCIÓN DE OPERACIÓN GERENCIA DE INFRAESTRUCTURA		LICITACIÓN POR INVITACIÓN A CUANDO MENOS TRES PERSONAS N°. CMAS-13P-OP-050-2024	PE-8
		DESCRIPCIÓN GENERAL DE LOS TRABAJOS:	
RAZÓN SOCIAL DEL LICITANTE	PLAZO DE EJECUCIÓN DE LOS TRABAJOS	FECHA DE PRESENTACIÓN DE LA PROPUESTA:	HOJA: DE:

CARTA COMPROMISO Y DECLARACIONES DE LA PROPUESTA

LUGAR Y FECHA:

**ING. ANA IRIS RUÍZ GÓMEZ
DIRECTORA GENERAL**

**AT'N: ING. GILBERTO MONTERO PÉREZ
GERENTE DE INFRAESTRUCTURA**

PRESENTE

Me refiero a la Convocatoria a la Licitación por Invitación a Cuando Menos Tres Personas N°. _____ de fecha _____, relativa a los trabajos de _____

Sobre el particular, por mi propio derecho, (en el caso de persona física), o como representante legal de _____ (en el caso de persona moral), manifiesto a usted, bajo protesta de decir verdad lo siguiente:

1. Declaro bajo protesta que nuestra empresa no se encuentra en los supuestos del artículo 52 de la Ley Número 825 de Obras Públicas y Servicios Relacionados con Ellas del Estado de Veracruz de Ignacio de la Llave
2. La empresa que represento, propone realizar las obras a las que se refiere esta licitación de acuerdo con el proyecto y especificaciones que me fueron proporcionados y con los precios unitarios cuyos montos aparecen en la relación que forma parte de los anexos de esta proposición.
3. Declaro que hemos leído, analizado, firmado y considerado al detalle la convocatoria de licitación, las normas y especificaciones constructivas generales correspondientes y el juego de planos que nos fue proporcionado por la Comisión Municipal de Agua Potable y Saneamiento de Xalapa, Ver.
4. Que hemos visto examinado con detenimiento el sitio de las obras para observar las peculiaridades del terreno y prever las posibles contingencias que llegaren a presentarse durante el desarrollo de la obra.
5. Que también hemos leído detalladamente el formato del contrato de obra que nos fue proporcionado, del que manifestamos estar de acuerdo con su contenido y que se ha tomado en consideración al formular el programa de ejecución y los precios unitarios que proponemos.

COMISIÓN MUNICIPAL DE AGUA POTABLE Y SANEAMIENTO DE XALAPA, VER.
DIRECCIÓN GENERAL
DIRECCIÓN DE OPERACIÓN
GERENCIA DE INFRAESTRUCTURA

6. Que hemos formulado cuidadosamente todos y cada uno de los precios unitarios que nos solicitaron, tomando en consideración circunstancias tales como tipo de terreno, lluvias, accesibilidad de la obra y otros factores que pudieran influir sobre ellos. Dichos precios se expresan en moneda nacional e incluye todos los cargos, directos, indirectos, financiamiento, utilidad, pagos al INFONAVIT, SAR y Supervisión, Control y Vigilancia.
7. Que, si en la licitación resultamos favorecidos con el fallo, nos comprometemos a formalizar y firmar el contrato de obra a precios unitarios y tiempo determinado, en la fecha establecida en la convocatoria.
8. Que nuestro representante técnico será el C. _____ con cédula profesional No. _____ expedida por la SEP (**ANEXAR COPIA DE CEDULA**).
9. Con base en lo anterior, se integra esta proposición con los documentos descritos en la convocatoria a la licitación, que se encuentran dentro de un sobre cerrado, de manera inviolable, que se entrega a La Comisión Municipal de Agua Potable y Saneamiento de Xalapa, para que se lleve a cabo la presentación y apertura de las propuestas.
10. El monto de la propuesta es de \$ _____ más el Impuesto del Valor Agregado que es de \$ _____ para dar un importe total de \$ _____ (00/100 m.n.).
11. Quedamos entendidos de que el Organismo verificará que las propuestas recibidas en el acto de apertura incluyan la información documentos y requisitos solicitados en la convocatoria respectiva, procediendo a desechar las propuestas cuando se advierta la falta de alguno de ellos o que algún rubro en lo individual este incompleto y aún después al acto de presentación y apertura de proposiciones que se detecte en la revisión detallada.
12. Estamos enterados de que todos los documentos en original que constituyen la propuesta, deberán ir firmados en forma autógrafa por el representante legal de la empresa y foliados.

Sin otro particular por el momento, quedo de ustedes a su apreciable consideración.

A T E N T A M E N T E

Anotar el nombre y firma del representante de la empresa licitante.

NOTA:

La redacción de esta manifestación deberá transcribirse en papel membretado del Licitante.

En caso de que el representante legal de la empresa no entregue personalmente la proposición, lo hará un representante, quien exhibirá un escrito donde dicho representante y firmante de la propuesta manifieste, bajo propuesta de decir verdad, que cuenta con facultades suficientes para comprometerse por sí o por su representada y copia fotostática de credencial de elector del firmante.



**COMISIÓN MUNICIPAL DE AGUA POTABLE Y SANEAMIENTO DE XALAPA, VER.
DIRECCIÓN GENERAL
DIRECCIÓN DE OPERACIÓN
GERENCIA DE INFRAESTRUCTURA**

PE-9 PROGRAMA DE EROGACIONES DE LA EJECUCIÓN GENERAL DE LOS TRABAJOS, CALENDARIZADO Y CUANTIFICADO MENSUALMENTE.

(GUÍA DE LLENADO)

EL LICITANTE DEBERÁ PRESENTAR EL PROGRAMA DE EROGACIONES DE LA EJECUCIÓN GENERAL DE LOS TRABAJOS CALENDARIZADO MENSUALMENTE.

SE VERIFICARÁ QUE LA PROGRAMACIÓN SEA LÓGICA Y COHERENTE ENTRE CONCEPTOS.



COMISIÓN MUNICIPAL DE AGUA POTABLE Y SANEAMIENTO DE XALAPA, VER.
DIRECCIÓN GENERAL
DIRECCIÓN DE OPERACIÓN
GERENCIA DE INFRAESTRUCTURA

PE-10 PROGRAMAS DE EROGACIONES A COSTO DIRECTO CALENDARIZADOS Y CUANTIFICADOS DE UTILIZACIÓN MENSUAL PARA LOS SIGUIENTES RUBROS:

(GUÍA DE LLENADO)

PE-10.1 PROGRAMA DE EROGACIONES A COSTO DIRECTO CALENDARIZADO Y CUANTIFICADO DE UTILIZACIÓN MENSUAL **DE LA MANO DE OBRA**

PE-10.2 PROGRAMA DE EROGACIONES A COSTO DIRECTO CALENDARIZADO Y CUANTIFICADO DE UTILIZACIÓN MENSUAL DE LA **MAQUINARIA Y EQUIPO DE CONSTRUCCIÓN**, EXPRESADOS EN HORAS EFECTIVAS DE TRABAJO, IDENTIFICANDO SU TIPO Y CARACTERÍSTICAS.

PE-10.3 PROGRAMA DE EROGACIONES A COSTO DIRECTO CALENDARIZADO Y CUANTIFICADO DE UTILIZACIÓN MENSUAL DE **ADQUISICIÓN DE MATERIALES Y EQUIPO DE INSTALACIÓN PERMANENTE**.

PE-10.4 PROGRAMA DE EROGACIONES A COSTO DIRECTO CALENDARIZADO Y CUANTIFICADO DE UTILIZACIÓN MENSUAL DEL **PERSONAL TÉCNICO, ADMINISTRATIVO Y DE SERVICIO ENCARGADO DE LA DIRECCIÓN, SUPERVISIÓN Y ADMINISTRACIÓN DE LOS TRABAJOS**.



COMISIÓN MUNICIPAL DE AGUA POTABLE Y SANEAMIENTO DE XALAPA, VER.
DIRECCIÓN GENERAL
DIRECCIÓN DE OPERACIÓN
GERENCIA DE INFRAESTRUCTURA

PE-10.1

COMISIÓN MUNICIPAL DE AGUA POTABLE Y SANEAMIENTO DE XALAPA, VER. DIRECCIÓN GENERAL DIRECCIÓN DE OPERACIÓN GERENCIA DE INFRAESTRUCTURA			LICITACIÓN POR INVITACIÓN A CUANDO MENOS TRES PERSONAS Nº. CMAS-I3P-OP-050-2024		
DESCRIPCIÓN GENERAL DE LOS TRABAJOS:			HOJA: DE:		
RAZÓN SOCIAL DEL LICITANTE	FIRMA DEL LICITANTE	PLAZO DE EJECUCIÓN DE LOS TRABAJOS			

**PROGRAMA DE EROGACIONES A COSTO DIRECTO CALENDARIZADO
Y CUANTIFICADO DE UTILIZACIÓN MENSUAL DE LA MANO DE OBRA**

CATEGORÍA	ÁREA DE LOS TRABAJOS	UNIDAD	CANTIDAD	PRECIO UNITARIO	FECHA		AÑO						TOTAL	
					INICIO	TERMINO	MES	MES	MES	MES	MES	MES		
							1	2	3	4	5	6		
<i>Parcial \$</i>														
<i>Acumulado \$</i>														
<i>Parcial %</i>														
<i>Acumulado %</i>														

Conceptos de trabajo donde intervienen; puede indicarse solo la clave del concepto

COMISIÓN MUNICIPAL DE AGUA POTABLE Y SANEAMIENTO DE XALAPA, VER.
DIRECCIÓN GENERAL
DIRECCIÓN DE OPERACIÓN
GERENCIA DE INFRAESTRUCTURA

PE-11. CONSTANCIA DE CUMPLIMIENTO DE LAS OBLIGACIONES EN MATERIA DE SEGURIDAD SOCIAL EXPEDIDA POR EL IMSS E INFONAVIT.

(GUÍA DE LLENADO)

LOS LICITANTES DEBERÁN ANEXAR CONSTANCIA DE CUMPLIMIENTO DE LAS OBLIGACIONES EN MATERIAL DE SEGURIDAD SOCIAL EXPEDIDA POR EL INSTITUTO MEXICANO DEL SEGURO SOCIAL Y DEL INSTITUTO DEL FONDO NACIONAL DE LA VIVIENDA PARA LOS TRABAJADORES ACTUALIZADA Y VIGENTE A LA FECHA DE PRESENTACIÓN DE PROPUESTAS.

ANEXAR COPIA DE REGISTRO PATRONAL DEL ALTA ANTE EL INSTITUTO MEXICANO DEL SEGURO SOCIAL Y DEL INSTITUTO DEL FONDO NACIONAL DE LA VIVIENDA PARA LOS TRABAJADORES.

EL LICITANTE GANADOR DEBERÁ DAR DE ALTA LA OBRA ANTE EL IMSS INMEDIATAMENTE DESPUÉS DE FORMALIZAR EL CONTRATO DE OBRA RESPECTIVO.



COMISIÓN MUNICIPAL DE AGUA POTABLE Y SANEAMIENTO DE XALAPA, VER.
DIRECCIÓN GENERAL
DIRECCIÓN DE OPERACIÓN
GERENCIA DE INFRAESTRUCTURA

PE-12 MANIFESTACIÓN ESCRITA DE CONOCER EL LETRERO INFORMATIVO MEDIANTE EL CUAL SE DE A CONOCER A LA POBLACIÓN LA INFORMACIÓN SIGUIENTE: DESCRIPCIÓN DE LOS TRABAJOS A REALIZAR, LOGOTIPO A COLOR DE LA IMAGEN REPRESENTATIVA DE LA COMISIÓN MUNICIPAL DE AGUA POTABLE Y SANEAMIENTO DE XALAPA, VER., CON LAS DIMENSIONES Y DISEÑO QUE DEBERÁN ESTAR APEGADOS A LO INDICADO EN EL EJEMPLO QUE SE ADJUNTA COMO ANEXO MISMO QUE SE DEBERÁ PRESENTAR EN ESTE APARTADO IMPRESO Y FIRMADO POR EL LICITANTE. (ANEXAR COPIA DEL FORMATO)



**COMISIÓN MUNICIPAL DE AGUA POTABLE Y SANEAMIENTO DE XALAPA, VER.
DIRECCIÓN GENERAL
DIRECCIÓN DE OPERACIÓN
GERENCIA DE INFRAESTRUCTURA**

COMISIÓN MUNICIPAL DE AGUA POTABLE Y SANEAMIENTO DE XALAPA, VER. DIRECCIÓN GENERAL DIRECCIÓN DE OPERACIÓN GERENCIA DE INFRAESTRUCTURA		LICITACIÓN POR INVITACIÓN A CUANDO MENOS TRES PERSONAS N°. CMAS-I3P-OP-050-2024 DESCRIPCIÓN GENERAL DE LOS TRABAJOS:	PE-12
RAZÓN SOCIAL DEL LICITANTE	PLAZO DE EJECUCIÓN DE LOS TRABAJOS	FECHA DE PRESENTACIÓN DE LA PROPUESTA:	HOJA: DE:

**MANIFESTACIÓN DE CONOCER EL REQUERIMIENTO
DEL LETRERO INFORMATIVO DE OBRA**

LUGAR Y FECHA:

**ING. ANA IRIS RUÍZ GÓMEZ
DIRECTORA GENERAL**

**AT'N: ING. GILBERTO MONTERO PÉREZ
GERENTE DE INFRAESTRUCTURA**

P R E S E N T E .

Me refiero a la Convocatoria a la Licitación por Invitación a Cuando Menos Tres Personas N°. _____ de fecha _____, relativa a los trabajos de _____.

Sobre el particular, por mi propio derecho, (en el caso de persona física), o como representante legal de: (en el caso de persona moral), manifiesto a usted, bajo protesta de decir verdad lo siguiente:

Se acepta el requerimiento del letrero informativo de obra, y se conoce la información siguiente que debe incluir: descripción de los trabajos a realizar, el monto a invertir, número de beneficiarios, logotipo a color de la imagen representativa de la Comisión Municipal de Agua Potable y Saneamiento de Xalapa, Ver., con las dimensiones y diseño que deberán estar apegados a lo indicado en el ejemplo que se adjunta como anexo.

ATENTAMENTE

NOMBRE Y CARGO DEL REPRESENTANTE LEGAL

NOTA: La redacción de esta manifestación deberá transcribirse en papel membretado del Licitante.

COMISIÓN MUNICIPAL DE AGUA POTABLE Y SANEAMIENTO DE XALAPA, VER.
DIRECCIÓN GENERAL
DIRECCIÓN DE OPERACIÓN
GERENCIA DE INFRAESTRUCTURA

ESPECIFICACIONES DEL LETRERO

El contratista queda obligado a colocar en los lugares donde indique CMAS previo al inicio de la obra, **un letrero informativo**, cumpliendo las siguientes especificaciones:

La impresión de la leyenda que oportunamente se le proporcione será: en lona de poliuretano de PVC de 5 mm de espesor, de sección 1.22 x 2.44 m, con ojales separados como se indicada en la figura No. 1

Cada letrero será a base de un bastidor de Perfil Tubular Rectangular (PTR) de 3" X 2" calibre 14, como se indica en la figura No. 2.

Todas las leyendas se realizarán con letra tipo "Montserrat-Medium"

A efecto de evitar accidentes, los letreros se colocarán donde se tenga una menor probabilidad de que sean golpeados por vehículos y alejados de zonas de alta concentración de peatones.

Se deberá revisar las dimensiones y características de la soportería de acuerdo a peso y dimensiones del letrero, para asegurar su resistencia considerando cargas por viento, según la zona. Es obligación del Contratista, en caso de sufrir algún daño hacer su reparación.

El costo por la elaboración, colocación, mantenimiento, y retiro de obra de estos letreros será, por cuenta del contratista y su costo deberá considerarse en los indirectos de la obra.

En caso de que los letreros no sean colocados, la empresa contratista no podrá iniciar los trabajos, sin que sea motivo de reprogramación.

Al concluir la obra a la que hace referencia, los letreros se deberán retirar de inmediato para evitar confundir al usuario con información obsoleta; esto lo realizará el contratista al finalizar la obra.

COMISIÓN MUNICIPAL DE AGUA POTABLE Y SANEAMIENTO DE XALAPA, VER.
DIRECCIÓN GENERAL
DIRECCIÓN DE OPERACIÓN
GERENCIA DE INFRAESTRUCTURA



FIGURA No. 1

[Handwritten signature and mark]

COMISIÓN MUNICIPAL DE AGUA POTABLE Y SANEAMIENTO DE XALAPA, VER.
DIRECCIÓN GENERAL
DIRECCIÓN DE OPERACIÓN
GERENCIA DE INFRAESTRUCTURA

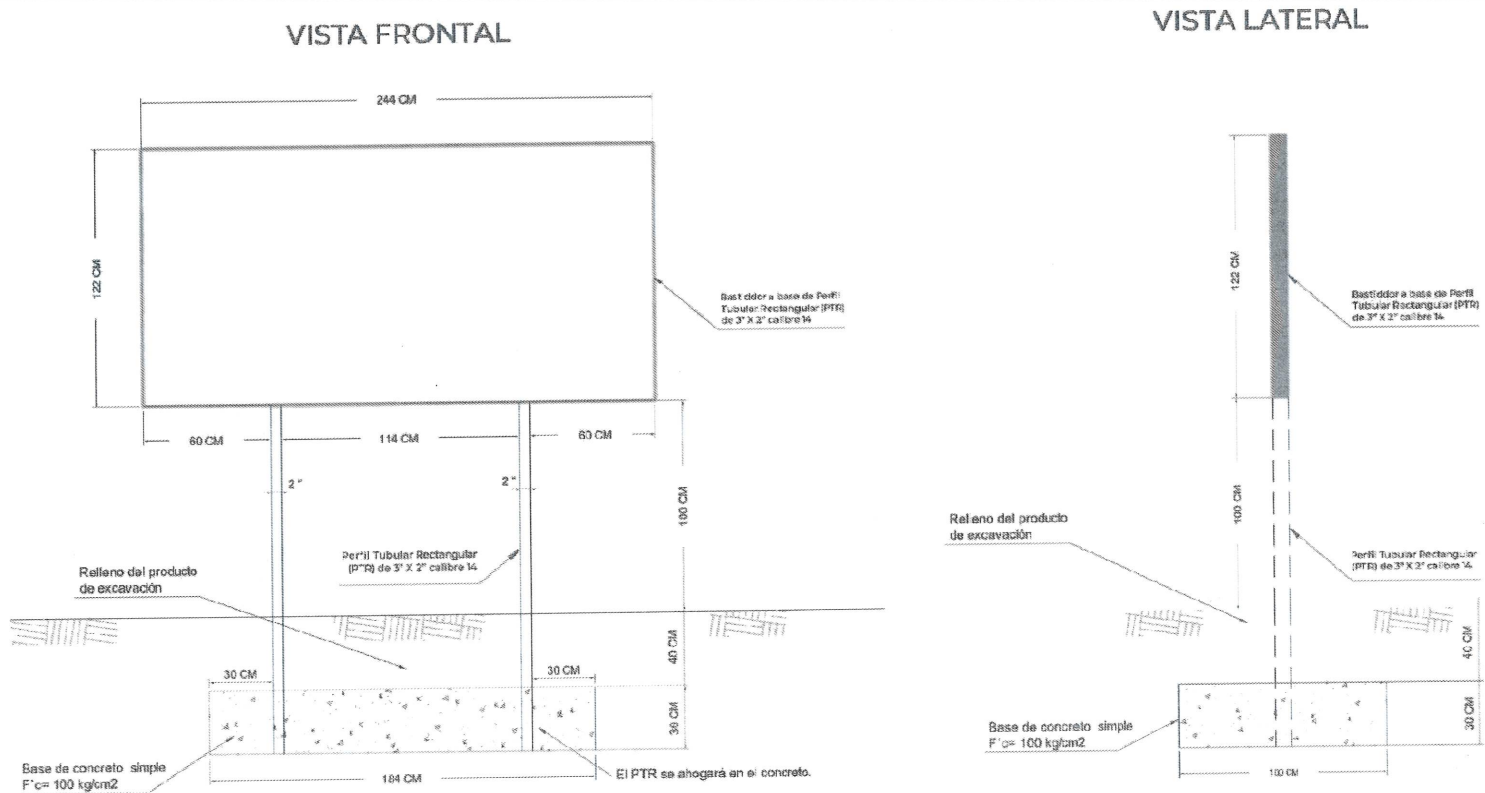


FIGURA No. 2

**COMISIÓN MUNICIPAL DE AGUA POTABLE Y SANEAMIENTO DE XALAPA, VER.
DIRECCIÓN GENERAL
DIRECCIÓN DE OPERACIÓN
GERENCIA DE INFRAESTRUCTURA**

PE-13 DOCUMENTO EXPEDIDO POR EL SISTEMA DE ADMINISTRACIÓN TRIBUTARIA (SAT), CON EL QUE COMPRUEBE SOBRE EL CUMPLIMIENTO DE SUS OBLIGACIONES FISCALES VIGENTE A LA FECHA Y CON UNA OPINIÓN POSITIVA.



COMISIÓN MUNICIPAL DE AGUA POTABLE Y SANEAMIENTO DE XALAPA, VER.
DIRECCIÓN GENERAL
DIRECCIÓN DE OPERACIÓN
GERENCIA DE INFRAESTRUCTURA

PE-14 **LISTA PARA LA VERIFICACIÓN DE LA RECEPCIÓN DE LOS DOCUMENTOS**
QUE EL LICITANTE ENTREGUE EN LA PRESENTACIÓN Y APERTURA DE LAS
PROPOSICIONES. EL LICITANTE DEBERÁ CAPTURAR LOS DATOS DE LAS
COLUMNAS CORRESPONDIENTES A LA "DESCRIPCIÓN DEL
DOCUMENTO" Y "DOCUMENTOS PRESENTADOS POR EL LICITANTE"
(ANEXAR EN CD LA PROPUESTA TÉCNICA Y ECONÓMICA EN FORMATO
PDF, ASÍ COMO EL ARCHIVO DEL CATALOGO EN EXCEL Y EN EL SISTEMA
DE SOFTWARE DE COSTOS UTILIZADO (OPUS O NEODATA).



**COMISIÓN MUNICIPAL DE AGUA POTABLE Y SANEAMIENTO DE XALAPA, VER.
DIRECCIÓN GENERAL
DIRECCIÓN DE OPERACIÓN
GERENCIA DE INFRAESTRUCTURA**

COMISIÓN MUNICIPAL DE AGUA POTABLE Y SANEAMIENTO DE XALAPA, VER. DIRECCIÓN GENERAL DIRECCIÓN DE OPERACIÓN GERENCIA DE INFRAESTRUCTURA		LICITACIÓN POR INVITACIÓN A CUANDO MENOS TRES PERSONAS N°. CMAS-I3P-OP-050-2024		PE-14
RAZÓN SOCIAL DEL LICITANTE	FIRMA DEL LICITANTE	PLAZO DE EJECUCIÓN DE LOS TRABAJOS	DESCRIPCIÓN GENERAL DE LOS TRABAJOS:	
			FECHA DE PRESENTACIÓN DE LA PROPUESTA:	HOJA: DE:

ANEXOS NO.	DESCRIPCIÓN DEL DOCUMENTO	DOCUMENTOS ENTREGADOS POR LA LICITANTE				DOCUMENTOS REVISADOS POR EL FUNCIONARIO DESIGNADO			
		PRESENTA DOCUMENTO		NÚM. DE FOLIO		PRESENTA DOCUMENTO		NÚM. DE FOLIO	
		SI	NO	DEL	AL	SI	NO	DEL	AL
PT-1									
PT-2									
PT-3									
PT-4									
PT-5									
PT-6									
PT-7									
PT-8									
PT-9									
PT-10									
PT-11									
PT-12									
PT-13									
PT-13.1									
PT-13.2									
PT-13.3									
PT-13.4									
PE-1									
PE-1.1									
PE-1.2									
PE-1.3									
PE-2									
PE-2.1									
PE - 3									
PE - 4									
PE-4.1									
PE-4.2									
PE-4.3									
PE-5									
PE-6									
PE-7									
PE-8									
PE-9									
PE-10									
PE-10.1									
PE-10.2									
PE-10.3									
PE-10.4									
PE-11									
PE-12									
PE-13									
PE-14									

9.

[Handwritten signature]