



COMISION MUNICIPAL DE AGUA POTABLE Y SANEAMIENTO DE XALAPA, VER.  
Balance Presupuestario - LDF  
Del 01 de Enero al 31 de Marzo de 2023  
(PESOS)




Concepto (c)	Estimado / Aprobado (d)	Devengado	Recaudado/ Pagado
<b>A. Ingresos Totales (A=A1+A2+A3)</b>	<b>615,291,274.19</b>	<b>355,027,630.71</b>	<b>355,027,630.71</b>
A1. Ingresos Libre Disposición	615,291,274.19	355,027,630.71	355,027,630.71
A2. Transferencias Federales Etiquetadas	0.00	0.00	0.00
A3. Financiamiento Neto	0.00	0.00	0.00
<b>B. Egresos Presupuestarios (B=B1+B2)</b>	<b>601,700,578.25</b>	<b>89,005,112.94</b>	<b>79,071,700.68</b>
B1. Gasto No Etiquetado (sin incluir Amortización de la Deuda Pública)	601,700,578.25	89,005,112.94	79,071,700.68
B2. Gasto Etiquetado (sin incluir Amortización de la Deuda Pública)	0.00	0.00	0.00
<b>C. Remanentes del Ejercicio Anterior (C=C1+C2)</b>	<b>0.00</b>	<b>26,237,735.88</b>	<b>26,237,735.88</b>
C1. Remanente de Ingresos de Libre Disposición aplicados en el periodo	0.00	26,237,735.88	26,237,735.88
C2. Remanente de Transferencias Federales Etiquetadas aplicados en el periodo	0.00	0.00	0.00
<b>I. Balance Presupuestario (I=A-B+C)</b>	<b>13,590,695.94</b>	<b>292,260,253.65</b>	<b>302,193,665.91</b>
II. Balance Presupuestario sin Financiamiento Neto (II=I-A3)	13,590,695.94	292,260,253.65	302,193,665.91
III. Balance Presupuestario sin Financiamiento Neto y sin Remanentes del Ejercicio Anterior (III=II-C)	13,590,695.94	266,022,517.77	275,955,930.03
<b>Concepto</b>	<b>Estimado / Aprobado (d)</b>	<b>Devengado</b>	<b>Recaudado/ Pagado</b>
<b>E. Intereses, Comisiones y Gastos de la Deuda (E=E1+E2)</b>	<b>37,050,633.24</b>	<b>11,946,751.95</b>	<b>10,128,443.97</b>
E1. Intereses, Comisiones y Gastos de la Deuda con Gasto No Etiquetado	37,050,633.24	11,946,751.95	10,128,443.97
E2. Intereses, Comisiones y Gastos de la Deuda con Gasto Etiquetado	0.00	0.00	0.00
<b>IV. Balance Primario (IV=III+E)</b>	<b>50,641,329.18</b>	<b>277,969,269.72</b>	<b>286,084,374.00</b>
<b>Concepto</b>	<b>Estimado / Aprobado (d)</b>	<b>Devengado</b>	<b>Recaudado/ Pagado</b>
<b>F. Financiamiento (F=F1+F2)</b>	<b>0.00</b>	<b>0.00</b>	<b>0.00</b>
F1. Financiamiento con Fuente de Pago de Ingresos de Libre Disposición	0.00	0.00	0.00
F2. Financiamiento con Fuente de Pago de Transferencias Federales Etiquetadas	0.00	0.00	0.00
<b>G. Amortización de la Deuda (G=G1+G2)</b>	<b>13,590,695.94</b>	<b>52,735,849.64</b>	<b>52,735,849.64</b>
G1. Amortización de la Deuda Pública con Gasto No Etiquetado	13,590,695.94	52,735,849.64	52,735,849.64
G2. Amortización de la Deuda Pública con Gasto Etiquetado	0.00	0.00	0.00
<b>A3. Financiamiento Neto (A3=F-G)</b>	<b>-13,590,695.94</b>	<b>-52,735,849.64</b>	<b>-52,735,849.64</b>





COMISIÓN MUNICIPAL DE AGUA POTABLE Y SANEAMIENTO DE XALAPA, VER.  
Balance Presupuestario - LDF  
Del 01 de Enero al 31 de Marzo de 2023  
(PESOS)



Concepto	Estimado / Aprobado (d)	Devengado	Recaudado/ Pagado
A1. Ingresos de Libre Disposición	615,291,274.19	355,027,630.71	355,027,630.71
A3.1 Financiamiento Neto con Fuente de Pago de Ingresos de Libre Disposición	-13,590,695.94	-52,735,849.64	-52,735,849.64
F1. Financiamiento con Fuente de Pago de Ingresos de Libre Disposición	0.00	0.00	0.00
G1. Amortización de la Deuda Pública con Gasto No Etiquetado	13,590,695.94	52,735,849.64	52,735,849.64
B1. Gasto No Etiquetado (sin incluir Amortización de la Deuda Pública)	601,700,578.25	89,005,112.94	79,071,700.68
C1. Remanentes de Ingresos de Libre Disposición aplicados en el periodo	0.00	26,237,735.88	26,237,735.88
V. Balance Presupuestario de Recursos Disponibles (V=A1+A3.1-B1+C1)	0.00	239,524,404.01	249,457,816.27
VI. Balance Presupuestario de Recursos Disponibles sin Financiamiento Neto (VI=V-A3.1)	13,590,695.94	292,260,253.65	302,193,665.91
<b>Concepto</b>	<b>Estimado / Aprobado (d)</b>	<b>Devengado</b>	<b>Recaudado/ Pagado</b>
A2. Transferencias Federales Etiquetadas	0.00	0.00	0.00
A3.2 Financiamiento Neto con Fuente de Pago de Transferencias Federales Etiquetadas (A3.2=F2-G2)	0.00	0.00	0.00
F2. Financiamiento con Fuente de Pago de Transferencias Federales Etiquetadas	0.00	0.00	0.00
G2. Amortización de la Deuda Pública con Gasto Etiquetado	0.00	0.00	0.00
B2. Gasto Etiquetado (sin incluir Amortización de la Deuda Pública)	0.00	0.00	0.00
C2. Remanentes de Transferencia Federales Etiquetadas aplicados en el periodo	0.00	0.00	0.00
VII. Balance Presupuestario de Recursos Etiquetados (VII=A2+A3.2-B2+C2)	0.00	0.00	0.00
VIII. Balance Presupuestario de Recursos Disponibles sin Financiamiento Neto (VIII=VII-A3.2)	0.00	0.00	0.00

  
L.C.F. RUBÉN ARMANDO BARONA ALBA  
GERENTE DE RECURSOS FINANCIEROS

  
MTRA. CLAUDIA PACHECO ARANDA  
DIRECTORA DE ADMINISTRACIÓN

  
ING. ANA IRIS RUIZ GÓMEZ  
DIRECTORA GENERAL