




Concepto	Aprobado	Ampliaciones/ (Reducciones)	Modificado	Devengado	Pagado	Subejercicio
	1	2	3 = (1 + 2)	4	5	6 = (3 - 4)
SERVICIOS PERSONALES	419,269,867.02	-60,000,000.00	359,269,867.02	82,734,404.68	75,667,788.32	276,535,462.34
REMUNERACIONES AL PERSONAL DE CARÁCTER PERMANENTE.	54,210,536.12	0.00	54,210,536.12	12,991,878.44	12,991,615.51	41,218,657.68
REMUNERACIONES AL PERSONAL DE CARÁCTER TRANSITORIO	86,457,965.27	0.00	86,457,965.27	17,023,258.24	17,023,258.24	69,434,707.03
REMUNERACIONES ADICIONALES Y ESPECIALES	56,638,046.04	-30,820,055.54	25,817,990.50	5,016,733.42	5,016,657.51	20,801,257.08
SEGURIDAD SOCIAL	67,143,461.58	-6,000,001.00	61,143,460.58	19,548,835.32	12,487,899.78	41,594,625.26
OTRAS PRESTACIONES SOCIALES Y ECONÓMICAS	125,787,152.20	-14,637,432.35	111,149,719.85	22,037,599.57	22,032,319.52	89,112,120.28
PREVISIONES	0.00	0.00	0.00	0.00	0.00	0.00
PAGO DE ESTÍMULOS A SERVIDORES PÚBLICOS	29,032,705.81	-6,542,911.11	20,490,194.70	6,116,099.69	6,116,037.76	14,374,095.01
MATERIALES Y SUMINISTROS	38,411,523.30	11,294,194.76	49,705,718.06	5,249,238.79	5,164,021.66	44,456,479.27
MATERIALES DE ADMINISTRACIÓN, EMISIÓN DE DOCUMENTOS Y ARTÍCULOS OFICIALES	1,644,812.97	-52,424.35	1,592,388.62	33,083.86	33,083.86	1,559,304.76
ALIMENTOS Y UTENSILIOS	1,543,852.80	-185,159.29	1,058,693.60	79,855.20	79,855.20	978,838.40
MATERIAS PRIMAS Y MATERIALES DE PRODUCCIÓN Y COMERCIALIZACIÓN	0.00	12,479.28	12,479.28	0.00	0.00	12,479.28
MATERIALES Y ARTÍCULOS DE CONSTRUCCIÓN Y DE REPARACIÓN	11,482,017.88	-3,753,091.77	7,728,926.11	515,485.18	449,956.04	7,213,440.93
PRODUCTOS QUÍMICOS, FARMACÉUTICOS Y DE LABORATORIOS	3,685,842.82	5,076,431.00	8,762,273.82	0.00	0.00	8,762,273.82
COMBUSTIBLES, LUBRICANTES Y ADITIVOS	7,199,992.00	-630,239.09	6,569,753.91	1,411,971.44	1,411,971.44	5,157,782.47
VESTUARIO, BLANCOS, PRENDAS DE PROTECCIÓN Y ARTÍCULOS DEPORTIVOS	9,113,125.62	-200,000.00	8,913,125.62	454,216.40	435,016.40	8,458,909.22
MATERIALES Y SUMINISTROS PARA SEGURIDAD	0.00	0.00	0.00	0.00	0.00	0.00
HERRAMIENTAS, REFACCIONES Y ACCESORIOS MENORES	3,741,879.21	11,326,197.89	15,068,077.10	2,754,626.71	2,754,138.72	12,313,450.39
SERVICIOS GENERALES	85,437,221.03	-893,499.47	84,543,721.56	18,274,433.01	17,580,918.43	66,269,288.55
SERVICIOS BÁSICOS	18,892,098.83	-1,509,992.45	17,382,106.38	5,297,858.97	5,297,858.97	12,084,247.41
SERVICIOS DE ARRENDAMIENTO	5,189,119.91	885,168.17	6,074,288.08	510,492.58	510,492.58	5,563,795.50
SERVICIOS PROFESIONALES, CIENTÍFICOS, TÉCNICOS Y OTROS SERVICIOS	11,448,803.98	1,673,462.36	13,122,266.34	2,954,413.00	2,954,413.00	10,167,853.34
SERVICIOS FINANCIEROS, BANCARIOS Y COMERCIALES	5,917,774.90	15,710.80	5,933,485.70	1,447,194.11	1,447,194.11	4,486,291.59
SERVICIOS DE INSTALACIÓN, REPARACIÓN, MANTENIMIENTO Y CONSERVACIÓN	7,888,915.93	-2,060,715.01	5,828,200.92	270,146.37	270,146.37	5,558,054.55
SERVICIOS DE COMUNICACIÓN SOCIAL Y PUBLICIDAD	1,458,220.19	442,739.44	1,900,959.63	848,271.35	848,271.35	1,052,688.28
SERVICIOS DE TRASLADO Y VIÁTICOS	244,453.29	11,149.43	255,602.72	89,379.00	89,379.00	166,223.72
SERVICIOS OFICIALES	46,200.00	-21,200.00	15,000.00	0.00	0.00	15,000.00
OTROS SERVICIOS GENERALES	34,351,634.00	-319,822.21	34,031,811.79	6,856,677.63	6,163,163.05	27,175,134.16
TRANSFERENCIAS, ASIGNACIONES, SUBSIDIOS Y OTRAS AYUDAS	57,069,958.65	0.00	57,069,958.65	9,971,012.02	9,949,975.64	47,098,946.63
TRANSFERENCIAS INTERNAS Y ASIGNACIONES AL SECTOR PÚBLICO	0.00	0.00	0.00	0.00	0.00	0.00
TRANSFERENCIAS AL RESTO DEL SECTOR PÚBLICO	0.00	0.00	0.00	0.00	0.00	0.00
SUBSIDIOS Y SUBVENCIONES	0.00	0.00	0.00	0.00	0.00	0.00
AYUDAS SOCIALES	2,500,000.00	0.00	2,500,000.00	11,884.00	10,825.00	2,488,116.00
PENSIONES Y JUBILACIONES	54,569,958.65	0.00	54,569,958.65	9,959,128.02	9,939,150.64	44,610,830.63
PENSIONES Y JUBILACIONES	0.00	0.00	0.00	0.00	0.00	0.00
PENSIONES Y JUBILACIONES	0.00	0.00	0.00	0.00	0.00	0.00
PENSIONES Y JUBILACIONES	0.00	0.00	0.00	0.00	0.00	0.00
PENSIONES Y JUBILACIONES	0.00	0.00	0.00	0.00	0.00	0.00

Concepto	Aprobado	Ampliaciones/ (Reducciones)	Modificado	Devengado	Pagado	Subejercicio
	1	2	3 = (1 + 2)	4	5	6 = (3 - 4)
BIENES MUEBLES, INMUEBLES E INTANGIBLES	0.00	12,487,777.71	12,487,777.71	5,347,386.84	5,347,386.84	7,140,390.87
MOBILIARIO Y EQUIPO DE ADMINISTRACIÓN	0.00	66,970.89	66,970.89	0.00	0.00	66,970.89
MOBILIARIO Y EQUIPO EDUCACIONAL Y RECREATIVO	0.00	0.00	0.00	0.00	0.00	0.00
EQUIPO E INSTRUMENTAL MÉDICO Y DE LABORATORIO	0.00	0.00	0.00	0.00	0.00	0.00
VEHÍCULOS Y EQUIPO DE TRANSPORTE	0.00	8,935,584.00	8,935,584.00	5,150,000.00	5,150,000.00	3,785,584.00
EQUIPO DE DEFENSA Y SEGURIDAD	0.00	0.00	0.00	0.00	0.00	0.00
MAQUINARIA, OTROS EQUIPOS Y HERRAMIENTAS	0.00	3,310,222.82	3,310,222.82	22,386.84	22,386.84	3,287,835.98
ACTIVOS BIOLÓGICOS	0.00	0.00	0.00	0.00	0.00	0.00
BIENES INMUEBLES	0.00	175,000.00	175,000.00	175,000.00	175,000.00	0.00
ACTIVOS INTANGIBLES	0.00	0.00	0.00	0.00	0.00	0.00
INVERSIÓN PÚBLICA	40,000,000.00	133,963,468.96	173,963,468.96	2,130,768.49	2,130,768.49	171,832,700.47
OBRA PÚBLICA EN BIENES DE DOMINIO PÚBLICO	0.00	0.00	0.00	0.00	0.00	0.00
OBRA PÚBLICA EN BIENES PROPIOS	40,000,000.00	133,963,468.96	173,963,468.96	2,130,768.49	2,130,768.49	171,832,700.47
PROYECTOS PRODUCTIVOS Y ACCIONES DE FOMENTO	0.00	0.00	0.00	0.00	0.00	0.00
INVERSIONES FINANCIERAS Y OTRAS PROVISIONES	40,909,608.65	-8,196,211.05	32,713,397.60	0.00	0.00	32,713,397.60
INVERSIONES FINANCIERAS Y OTRAS PROVISIONES	0.00	0.00	0.00	0.00	0.00	0.00
INVERSIONES FINANCIERAS Y OTRAS PROVISIONES	0.00	0.00	0.00	0.00	0.00	0.00
INVERSIONES FINANCIERAS Y OTRAS PROVISIONES	0.00	0.00	0.00	0.00	0.00	0.00
INVERSIONES FINANCIERAS Y OTRAS PROVISIONES	0.00	0.00	0.00	0.00	0.00	0.00
INVERSIONES FINANCIERAS Y OTRAS PROVISIONES	0.00	0.00	0.00	0.00	0.00	0.00
INVERSIONES FINANCIERAS Y OTRAS PROVISIONES	0.00	0.00	0.00	0.00	0.00	0.00
PROVISIONES PARA CONTINGENCIAS Y OTRAS EROGACIONES ESPECIALES	40,909,608.65	-8,196,211.05	32,713,397.60	0.00	0.00	32,713,397.60
PARTICIPACIONES Y APORTACIONES	7,854,084.00	0.00	7,854,084.00	1,015,455.79	1,015,455.79	6,838,628.21
PARTICIPACIONES	0.00	0.00	0.00	0.00	0.00	0.00
APORTACIONES	0.00	0.00	0.00	0.00	0.00	0.00
CONVENIOS	7,854,084.00	0.00	7,854,084.00	1,015,455.79	1,015,455.79	6,838,628.21
DEUDA PÚBLICA	50,641,329.18	-12,213,143.26	38,428,185.92	16,067,965.65	12,012,028.86	22,360,220.27
AMORTIZACIÓN DE LA DEUDA PÚBLICA	13,590,695.94	3,122,516.50	16,713,212.44	5,350,862.29	3,993,113.79	11,362,350.15
INTERESES DE LA DEUDA PÚBLICA	37,050,633.24	-15,335,659.76	21,714,973.48	10,717,103.36	8,018,915.07	10,997,870.12
COMISIONES DE LA DEUDA PÚBLICA	0.00	0.00	0.00	0.00	0.00	0.00
GASTOS DE LA DEUDA PÚBLICA	0.00	0.00	0.00	0.00	0.00	0.00
GASTOS DE LA DEUDA PÚBLICA	0.00	0.00	0.00	0.00	0.00	0.00
APOYOS FINANCIEROS	0.00	0.00	0.00	0.00	0.00	0.00
ADEUDOS DE EJERCICIOS FISCALES ANTERIORES (ADEFAS)	0.00	0.00	0.00	0.00	0.00	0.00
Total del Gasto	739,593,591.83	76,442,587.65	816,036,179.48	140,790,665.27	128,868,344.03	675,245,514.21

L.C.P. RUBÉN ARMANDO BARONA ALBA
GERENTE DE RECURSOS FINANCIEROS

MTRA. CLAUDIA PACHECO ARANDA
DIRECTORA DE ADMINISTRACIÓN

ING. ANA IRIS RUIZ GÓMEZ
DIRECTORA GENERAL