





Congreso del Estado de Veracruz de Ignacio de la Llave
LXVI Legislatura 2021 – 2024
Secretaría de Fiscalización
COMISIÓN MUNICIPAL DE AGUA POTABLE Y SANEAMIENTO DE XALAPA, VER.
Estado Analítico de Ingresos
Del 01 de Enero al 31 de Agosto de 2022




Rubro de Ingresos	Ingreso Modificado (3= 1 + 2)				Recaudado (5)	Diferencia (8= 5 - 1)
	Estimado (1)	Ampliaciones y Reducciones (2)	Devengado (4)	Ingreso Modificado (3= 1 + 2)		
Impuestos	0.00	0.00	0.00	0.00	0.00	0.00
Cuotas y Aportaciones de Seguridad Social	0.00	0.00	0.00	0.00	0.00	0.00
Contribuciones de Mejoras	0.00	0.00	0.00	0.00	0.00	0.00
Derechos	583,856,303.56	117,804,719.37	585,438,286.75	701,661,022.93	585,438,286.75	1,581,983.19
Productos	0.00	8,311,800.27	8,311,800.27	8,311,800.27	8,311,800.27	8,311,800.27
Aprovechamientos	0.00	0.00	0.00	0.00	0.00	0.00
Ingresos por Ventas de Bienes, Prestación de Servicios y Otros Ingresos	0.00	589,291.19	589,291.19	589,291.19	589,291.19	589,291.19
Participaciones, Aportaciones, Convenios, Incentivos Derivados de la Colaboración Fiscal y Fondos Distintos de Aportaciones	0.00	18,207,470.12	11,000,000.00	18,207,470.12	11,000,000.00	11,000,000.00
Transferencias, Asignaciones, Subsidios y Subvenciones, Pensiones y Jubilaciones	0.00	0.00	0.00	0.00	0.00	0.00
Ingresos Derivados de Financiamientos	0.00	0.00	0.00	0.00	0.00	0.00
Total	\$ 583,856,303.56	\$ 144,913,280.95	\$ 605,339,378.21	\$ 728,769,584.51	\$ 605,339,378.21	\$ 21,483,074.65

Estado Analítico de Ingresos Por Fuente de Financiamiento	Ingreso Modificado (3= 1 + 2)				Recaudado (5)	Diferencia (8= 5 - 1)
	Estimado (1)	Ampliaciones y Reducciones (2)	Devengado (4)	Ingreso Modificado (3= 1 + 2)		
Ingresos del Poder Ejecutivo Federal o Estatal y de los Municipios	583,856,303.56	144,913,280.95	605,339,378.21	728,769,584.51	605,339,378.21	21,483,074.65
Impuestos	0.00	0.00	0.00	0.00	0.00	0.00
Cuotas y Aportaciones de Seguridad Social	0.00	0.00	0.00	0.00	0.00	0.00
Contribuciones de Mejoras	0.00	0.00	0.00	0.00	0.00	0.00
Derechos	583,856,303.56	117,804,719.37	585,438,286.75	701,661,022.93	585,438,286.75	1,581,983.19
Productos	0.00	8,311,800.27	8,311,800.27	8,311,800.27	8,311,800.27	8,311,800.27
Aprovechamientos	0.00	0.00	0.00	0.00	0.00	0.00
Ingresos por Ventas de Bienes, Prestación de Servicios y Otros Ingresos	0.00	589,291.19	589,291.19	589,291.19	589,291.19	589,291.19
Participaciones, Aportaciones, Convenios, Incentivos Derivados de la Colaboración Fiscal y Fondos Distintos de Aportaciones	0.00	18,207,470.12	11,000,000.00	18,207,470.12	11,000,000.00	11,000,000.00
Transferencias, Asignaciones, Subsidios y Subvenciones, Pensiones y Jubilaciones	0.00	0.00	0.00	0.00	0.00	0.00
Ingresos de los Entes Públicos de los Poderes Legislativo y Judicial, de los Organismos Autónomos y del Sector Paraestatal o Paramunicipal, así como de las Empresas Productivas del Estado	0.00	0.00	0.00	0.00	0.00	0.00
Cuotas y Aportaciones de Seguridad Social	0.00	0.00	0.00	0.00	0.00	0.00
Productos	0.00	0.00	0.00	0.00	0.00	0.00
Ingresos por Ventas de Bienes, Prestación de Servicios y Otros Ingresos	0.00	0.00	0.00	0.00	0.00	0.00
Transferencias, Asignaciones, Subsidios y Subvenciones, Pensiones y Jubilaciones	0.00	0.00	0.00	0.00	0.00	0.00
Ingresos Derivados de Financiamiento	0.00	0.00	0.00	0.00	0.00	0.00
Ingresos Derivados de Financiamientos	0.00	0.00	0.00	0.00	0.00	0.00
Total	\$ 583,856,303.56	\$ 144,913,280.95	\$ 605,339,378.21	\$ 728,769,584.51	\$ 605,339,378.21	\$ 21,483,074.65


L.C.P. RUBÉN ARMANDO BARONA ALBA
GERENTE DE RECURSOS FINANCIEROS


MITRA CLAUDIA PACHECO ARANDA
DIRECTORA DE ADMINISTRACIÓN


ING. ANA IRIS RUIZ GÓMEZ
DIRECTORA GENERAL