


Comisión Municipal de Agua Potable y Saneamiento de Xalapa, Ver.
ESTADO ANALÍTICO DEL EJERCICIO DEL PRESUPUESTO DE EGRESOS
Clasificación por Objeto del Gasto (Capítulo y Concepto)
DEL 01 DE ENERO AL 31 DE JULIO DE 2021


Concepto	Egresos					Subejercicio
	Aprobado	Ampliaciones/ (Reducciones)	Modificado	Devengado	Pagado	
	1	2	3 = (1 + 2)	4	5	6 = (3 - 4)
Servicios Personales	411,534,907.23	0.00	411,534,907.23	184,854,315.68	180,156,886.42	226,680,591.55
Remuneraciones al Personal de Carácter Permanente	52,861,349.25	0.00	52,861,349.25	28,566,590.62	28,566,590.62	24,294,758.63
Remuneraciones al Personal de Carácter Transitorio	84,639,860.18	0.00	84,639,860.18	43,973,710.32	43,973,710.32	40,666,149.86
Remuneraciones Adicionales y Especiales	60,824,397.07	0.00	60,824,397.07	10,790,620.95	10,788,533.95	50,033,776.12
Seguridad Social	54,202,813.99	0.00	54,202,813.99	38,509,852.66	33,821,751.77	15,692,961.33
Otras Prestaciones Sociales y Económicas	133,765,132.23	0.00	133,765,132.23	53,615,056.29	53,607,814.92	80,150,075.94
Previsiones	0.00	0.00	0.00	0.00	0.00	0.00
Pago de Estímulos a Servidores Públicos	25,241,354.51	0.00	25,241,354.51	9,398,484.84	9,398,484.84	15,842,869.67
Materiales y Suministros	22,230,000.00	23,510,661.28	45,740,661.28	12,407,311.39	11,236,578.09	33,333,349.89
Materiales de Administración, emisión de Documentos y Artículos Oficiales	830,000.00	1,897,936.02	2,727,936.02	1,354,395.78	1,324,650.38	1,373,540.24
Alimentos y Utensilios	460,000.00	956,937.50	1,416,937.50	565,889.57	484,289.57	851,047.93
Materias Primas y Materiales de Producción y Comercialización	0.00	0.00	0.00	0.00	0.00	0.00
Materiales y Artículos de Construcción y de Reparación	5,735,000.00	4,430,344.98	10,165,344.98	3,253,112.53	2,755,241.13	6,912,232.45
Productos Químicos, Farmacéuticos y de Laboratorio	3,455,000.00	351,280.60	3,806,280.60	500,065.29	283,415.57	3,306,215.31
Combustibles, Lubricantes y Aditivos	5,000,000.00	2,070,600.01	7,070,600.01	2,829,123.26	2,829,123.26	4,241,476.75
Vestuario, Blancos, Prendas de Protección y Artículos Deportivos	5,100,000.00	34,045.43	5,134,045.43	282,966.48	79,186.48	4,851,078.95
Materiales y Suministros Para Seguridad	0.00	0.00	0.00	0.00	0.00	0.00
Herramientas, Refacciones y Accesorios Menores	1,650,000.00	13,769,516.74	15,419,516.74	3,621,758.48	3,480,671.70	11,797,758.26
Servicios Generales	53,379,902.82	4,842,174.64	58,222,077.46	31,276,794.37	30,312,702.50	26,945,283.09
Servicios Básicos	13,680,000.00	44,314.32	13,724,314.32	9,201,828.22	9,201,828.22	4,522,486.10
Servicios de Arrendamiento	2,717,001.90	1,154,457.18	3,871,459.08	461,464.01	461,464.01	3,409,995.07
Servicios Profesionales, Científicos, Técnicos y Otros Servicios	6,168,346.18	2,422,425.81	8,590,771.99	3,515,104.09	3,486,704.09	5,075,667.90
Servicios Financieros, Bancarios y Comerciales	4,300,000.00	-78,192.13	4,221,807.87	2,410,913.83	2,410,913.83	1,810,894.04
Servicios de Instalación, Reparación, Mantenimiento y Conservación	1,085,000.00	2,783,434.19	3,868,434.19	1,763,907.73	1,762,258.39	2,104,526.46
Servicios de Comunicación Social y Publicidad	1,560,000.00	-274,216.48	1,285,783.52	62,759.20	62,759.20	1,223,024.32
Servicios de Traslado y Viáticos	120,000.00	14,286.00	134,286.00	56,040.99	55,740.99	78,245.01
Servicios Oficiales	50,000.00	-35,495.30	14,504.70	0.00	0.00	14,504.70
Otros Servicios Generales	23,699,554.74	-1,188,838.95	22,510,715.79	13,804,776.30	12,871,033.77	8,705,939.49
Transferencias, Asignaciones, Subsidios y Otras Ayudas	41,367,231.14	0.00	41,367,231.14	20,371,298.23	20,357,028.59	20,995,932.91
Transferencias Internas y Asignaciones al Sector Público	0.00	0.00	0.00	0.00	0.00	0.00
Transferencias al Resto del Sector Público	0.00	0.00	0.00	0.00	0.00	0.00
Subsidios y Subvenciones	0.00	0.00	0.00	0.00	0.00	0.00
Ayudas Sociales	2,500,000.00	0.00	2,500,000.00	1,092,380.00	1,091,533.00	1,407,620.00
Pensiones y Jubilaciones	38,867,231.14	0.00	38,867,231.14	19,278,918.23	19,265,495.59	19,588,312.91
Transferencias a Fideicomisos, Mandatos y Otros Análogos	0.00	0.00	0.00	0.00	0.00	0.00
Transferencias a la Seguridad Social	0.00	0.00	0.00	0.00	0.00	0.00
Donativos	0.00	0.00	0.00	0.00	0.00	0.00
Transferencias al Exterior	0.00	0.00	0.00	0.00	0.00	0.00

Comisión Municipal de Agua Potable y Saneamiento de Xalapa, Ver.
ESTADO ANÁLITICO DEL EJERCICIO DEL PRESUPUESTO DE EGRESOS
Clasificación por Objeto del Gasto (Capítulo y Concepto)
DEL 01 DE ENERO AL 31 DE JULIO DE 2021


Concepto	Egresos					Subejercicio
	Aprobado	Ampliaciones/ (Reducciones)	Modificado	Devengado	Pagado	
	1	2	3 = (1 + 2)	4	5	
Bienes Muebles, Inmuebles e Intangibles	0.00	9,257,095.32	9,257,095.32	477,373.71	237,083.38	8,779,721.61
Mobiliario y Equipo de Administración	0.00	1,000,000.00	1,000,000.00	85,644.00	85,644.00	914,356.00
Mobiliario y Equipo Educativo y Recreativo	0.00	0.00	0.00	0.00	0.00	0.00
Equipo e Instrumental Médico y de Laboratorio	0.00	1,788,841.95	1,788,841.95	247,865.33	14,176.72	1,540,976.62
Vehículos y Equipo de Transporte	0.00	4,000,000.00	4,000,000.00	0.00	0.00	4,000,000.00
Equipo de Defensa y Seguridad	0.00	0.00	0.00	0.00	0.00	0.00
Maquinaria, Otros Equipos y Herramientas	0.00	1,114,298.56	1,114,298.56	143,864.38	137,262.66	970,434.18
Activos Biológicos	0.00	0.00	0.00	0.00	0.00	0.00
Bienes Inmuebles	0.00	0.00	0.00	0.00	0.00	0.00
Activos Intangibles	0.00	1,353,954.81	1,353,954.81	0.00	0.00	1,353,954.81
Inversión Pública	0.00	10,410,288.78	10,410,288.78	8,026,692.19	8,026,692.19	2,383,596.59
Obra Pública en Bienes de Dominio Público	0.00	0.00	0.00	0.00	0.00	0.00
Obra Pública en Bienes Propios	0.00	10,410,288.78	10,410,288.78	8,026,692.19	8,026,692.19	2,383,596.59
Proyectos Productivos y Acciones de Fomento	0.00	0.00	0.00	0.00	0.00	0.00
Inversiones Financieras y Otras Provisiones	0.00	0.00	0.00	0.00	0.00	0.00
Inversiones Para el Fomento de Actividades Productivas	0.00	0.00	0.00	0.00	0.00	0.00
Acciones y Participaciones de Capital	0.00	0.00	0.00	0.00	0.00	0.00
Compra de Títulos y Valores	0.00	0.00	0.00	0.00	0.00	0.00
Concesión de Préstamos	0.00	0.00	0.00	0.00	0.00	0.00
Inversiones en Fideicomisos, Mandatos y Otros Análogos	0.00	0.00	0.00	0.00	0.00	0.00
Otras Inversiones Financieras	0.00	0.00	0.00	0.00	0.00	0.00
Provisiones para Contingencias y Otras Erogaciones Especiales	0.00	0.00	0.00	0.00	0.00	0.00
Participaciones y Aportaciones	3,962,660.82	1,293,980.00	5,256,640.82	2,553,927.61	2,134,415.39	2,702,713.21
Participaciones	0.00	0.00	0.00	0.00	0.00	0.00
Aportaciones	0.00	0.00	0.00	0.00	0.00	0.00
Convenios	3,962,660.82	1,293,980.00	5,256,640.82	2,553,927.61	2,134,415.39	2,702,713.21
Deuda Pública	44,469,685.99	0.00	44,469,685.99	22,958,380.73	20,100,853.54	21,511,305.26
Amortización de la Deuda Pública	11,681,284.45	0.00	11,681,284.45	7,631,563.05	6,644,067.59	4,049,721.40
Intereses de la Deuda Pública	32,788,401.54	0.00	32,788,401.54	15,326,817.68	13,456,785.95	17,461,583.86
Comisiones de la Deuda Pública	0.00	0.00	0.00	0.00	0.00	0.00
Gastos de la Deuda Pública	0.00	0.00	0.00	0.00	0.00	0.00
Costo por Coberturas	0.00	0.00	0.00	0.00	0.00	0.00
Apoyos Financieros	0.00	0.00	0.00	0.00	0.00	0.00
Adeudos de Ejercicios Fiscales Anteriores (Adefas)	0.00	0.00	0.00	0.00	0.00	0.00
Total del Gasto	576,944,388.00	49,314,200.02	626,258,588.02	282,926,093.91	272,562,240.10	343,332,494.11



LAE. DULCE MARÍA GALINDO RAMOS
DIRECTORA DE ADMINISTRACIÓN



ING. JORGE OJEDA GUTIÉRREZ
DIRECTOR GENERAL



L.C. ROBERTO E. LOREDO PÉREZ
GERENTE DE RECURSOS FINANCIEROS