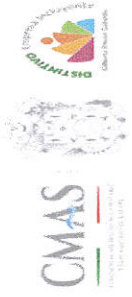





Congreso del Estado de Veracruz de Ignacio de la Llave
 LXIII Legislatura 2014 – 2016
 Secretaría de Fiscalización



COMISION MUNICIPAL DE AGUA POTABLE Y SANEAMIENTO DE XALAPA, VER.
ESTADO ANALITICO DEL EJERCICIO DEL PRESUPUESTO DE EGRESOS
 Clasificación Económica (por Tipo de Gasto)
 DEL 01 DE ENERO AL 30 DE SEPTIEMBRE DE 2016

Concepto	Egresos					Subejercicio 6 = (3 + 4)
	Aprobado 1	Ampliaciones/ (Reducciones) 2	Modificado 3 = (1 + 2)	Devengado 4	Pagado 5	
Gasto Corriente	488,740,728	12,908,745	481,649,473	348,030,019	295,972,156	133,619,454
Gasto de Capital	40,000,000	29,455,599	69,455,599	19,198,333	19,194,099	50,257,267
Amortización de la Deuda y Disminución de Pasivos	34,029,955	0	34,029,955	25,206,083	23,762,600	8,823,873
Pensiones y Jubilaciones	0	0	0	0	0	0
Participaciones	0	0	0	0	0	0
Total del Gasto	542,770,684	42,364,344	585,135,028	392,434,435	338,928,855	192,700,593


 LIC. FRANCISCO JAVIER ESCALERA CARBONELL
 DIRECTOR DE FINANZAS


 M. EN I. VÍCTOR HUGO GARCÍA PACHECO
 DIRECTOR GENERAL


 C.P.A. HORTENSIA NAVARRO PIEDRA
 GERENTE DE FINANZAS Y CONTROL
 PRESUPUESTAL

COMISION MUNICIPAL DE AGUA POTABLE Y SANEAMIENTO DE XALAPA, VER.
ESTADO ANALITICO DEL EJERCICIO DEL PRESUPUESTO DE EGRESOS
Clasificación por Objeto del Gasto (Capítulo y Concepto)


DEL 01 DE ENERO AL 30 DE SEPTIEMBRE DE 2016

Concepto	Egresos					Subejercicio 6 = (3 + 4)
	Aprobado 1	Ampliaciones/ (Reducciones) 2	Modificado 3 = (1 + 2)	Devengado 4	Pagado 5	
Servicios Personales	396,005,457	-13,791,440	382,214,017	280,591,784	237,407,087	101,622,233
Remuneraciones al Personal de Carácter Permanente	52,928,232	23,667,194	76,595,426	57,363,671	49,537,702	19,231,855
Remuneraciones al Personal de Carácter Transitorio	66,240,242	-31,253,452	34,986,790	26,098,642	24,029,456	8,888,148
Remuneraciones Adicionales y Especiales	57,531,872	-9,232,976	48,298,896	36,327,681	14,424,034	11,971,215
Seguridad Social	42,790,278	3,699,537	46,489,815	33,817,529	29,331,088	12,672,285
Otras Prestaciones Sociales y Económicas	166,498,034	1,264,625	167,762,659	121,025,262	115,084,753	46,737,396
Provisiones	0	0	0	0	0	0
Pago de Estímulos a Servidores Públicos	10,016,800	-1,936,369	8,080,431	5,859,099	5,000,024	2,121,333
Materiales y Suministros	22,320,892	8,973,479	31,294,471	20,229,435	15,961,043	11,065,036
Materiales de Administración, Emisión de Documentos y Artículos Oficiales	1,438,074	357,179	1,795,254	1,320,499	1,250,608	474,755
Alimentos y Utensilios	616,000	138,980	754,980	483,602	407,420	271,378
Materiales Primas y Materiales de Producción y Comercialización	0	0	0	0	0	0
Materiales y Artículos de Construcción y de Reparación	9,557,671	4,297,314	13,854,985	9,461,363	7,178,373	4,393,622
Productos Químicos, Farmacéuticos y de Laboratorio	1,512,845	418,193	1,931,038	1,242,987	888,080	688,051
Combustibles, Lubrificantes y Aditivos	5,614,940	0	5,614,940	3,317,342	2,485,988	2,297,598
Vestuario, Blancos, Prendas de Protección y Artículos Deportivos	2,731,766	765,475	3,497,241	2,820,405	2,816,170	676,835
Materiales y Suministros Para Seguridad	0	0	0	0	0	0
Herramientas, Refacciones y Accesorios Menores	849,696	2,996,337	3,846,034	1,583,237	934,425	2,262,796
Servicios Generales	46,611,974	17,726,707	64,338,681	44,269,537	38,664,782	20,069,144
Servicios Básicos	7,687,591	900,000	8,587,591	6,808,175	6,808,175	1,779,416
Servicios de Arrendamiento	4,547,862	2,471,752	7,019,613	5,773,188	3,893,273	1,246,425
Servicios Profesionales, Científicos, Técnicos y Otros Servicios	5,660,573	6,648,813	12,309,386	9,491,573	8,613,515	2,817,813
Servicios Financieros, Bancarios y Comerciales	4,293,930	154,854	4,448,784	3,038,417	3,038,417	1,410,368
Servicios de Instalación, Reparación, Mantenimiento y Conservación	4,057,917	60,964	4,118,880	1,535,933	1,412,598	2,582,947
Servicios de Comunicación Social y Publicidad	1,580,752	0	1,580,752	1,345,537	937,914	235,214
Servicios de Traslado y Viáticos	56,250	0	56,250	28,322	28,322	27,928
Servicios Generales	244,468	-7,510	236,958	59,715	59,715	177,243
Otros Servicios Generales	18,482,632	7,497,835	25,980,466	16,188,677	14,872,853	9,791,789
Transferencias, Asignaciones, Subsidios y Otras Ayudas	3,802,305	0	3,802,305	2,939,264	2,939,264	863,041
Transferencias Internas y Asignaciones al Sector Público	0	0	0	0	0	0
Transferencias al Resto del Sector Público	0	0	0	0	0	0
Subsidios y Subvenciones	3,802,305	0	3,802,305	2,939,264	2,939,264	863,041
Ayudas Sociales	0	0	0	0	0	0
Pensiones y Jubilaciones	0	0	0	0	0	0
Transferencias a Fideicomisos, Mandatos y Otros Análogos	0	0	0	0	0	0
Transferencias a la Seguridad Social	0	0	0	0	0	0
Donativos	0	0	0	0	0	0
Transferencias al Exterior	0	0	0	0	0	0
Bienes Muebles, Inmuebles e Intangibles	0	2,288,756	2,288,756	11,738	7,504	2,277,018
Mobiliario y Equipo de Administración	0	170,192	170,192	3,404	3,404	166,788
Mobiliario y Equipo Educativo y Recreativo	0	0	0	0	0	0
Equipo e Instrumental Médico y de Laboratorio	0	344,100	344,100	0	0	344,100


COMISION MUNICIPAL DE AGUA POTABLE Y SANEAMIENTO DE XALAPA, VER.
ESTADO ANALÍTICO DEL EJERCICIO DEL PRESUPUESTO DE EGRESOS
Clasificación por Objeto del Gasto (Capítulo y Concepto)

DEL 01 DE ENERO AL 30 DE SEPTIEMBRE DE 2016

Concepto	Egresos			Pagado	Subejercicio
	Aprobado 1	Ampliaciones/ (Reducciones) 2	Modificado 3 = (1 + 2)		
Vehículos y Equipo de Transporte	0	106,746	106,746	0	106,746
Equipo de Defensa y Seguridad	0	0	0	0	0
Maquinaria, Otros Equipos y Herramientas	0	1,667,718	1,667,718	8,334	1,659,385
Activos Biológicos	0	0	0	0	0
Bienes Inmuebles	0	0	0	0	0
Activos Intangibles	0	0	0	0	0
Inversión Pública	40,000,000	27,166,843	67,166,843	19,186,595	47,980,248
Obra Pública en Bienes de Dominio Público	0	0	0	0	0
Obra Pública en Bienes Propios	40,000,000	27,166,843	67,166,843	19,186,595	47,980,248
Proyectos Productivos y Acciones de Fomento	0	0	0	0	0
Inversiones Financieras y Otras Provisiones	0	0	0	0	0
Inversiones Para el Fomento de Actividades Productivas	0	0	0	0	0
Acciones y Participaciones de Capital	0	0	0	0	0
Compra de Títulos y Valores	0	0	0	0	0
Concesión de Préstamos	0	0	0	0	0
Inversiones en Fideicomisos, Mandatos y Otros Análogos	0	0	0	0	0
Otras Inversiones Financieras	0	0	0	0	0
Provisiones para Contingencias y Otras Erogaciones Especiales	0	0	0	0	0
Participaciones y Aportaciones	0	0	0	0	0
Participaciones	0	0	0	0	0
Aportaciones	0	0	0	0	0
Convenios	0	0	0	0	0
Deuda Pública	34,029,955	0	34,029,955	25,206,083	8,823,873
Amortización de la Deuda Pública	6,429,955	0	6,429,955	4,749,787	1,680,169
Intereses de la Deuda Pública	27,600,000	0	27,600,000	20,456,296	7,143,704
Comisiones de la Deuda Pública	0	0	0	0	0
Gastos de la Deuda Pública	0	0	0	0	0
Costo por Coberturas	0	0	0	0	0
Apoyos Financieros	0	0	0	0	0
Adeudos de Ejercicios Fiscales Anteriores (Adefas)	0	0	0	0	0
Total del Gasto	542,770,684	42,364,344	585,135,028	392,434,435	192,700,593


LIC. FRANCISCO JAVIER ESCALERA CARBONELL
DIRECTOR DE FINANZAS


M. EN I. VÍCTOR HUGO GARCÍA PACHECO
DIRECTOR GENERAL


C.P.A. HORTENSIA NAVARRO PIEDRA
GERENTE DE FINANZAS Y CONTROL PRESUPUESTAL