



Rubro de Ingresos	Ingreso					
	Estimado (1)	Ampliaciones y Reducciones (2)	Modificado (3= 1 + 2)	Devengado (4)	Recaudado (5)	Diferencia (6= 5 - 1)
Impuestos	-	-	-	-	-	-
Cuotas y Aportaciones de Seguridad Social	-	-	-	-	-	-
Contribuciones de Mejoras	-	-	-	-	-	-
Derechos	447,757,027	105,100,722	552,857,749	349,749,285	349,749,285	98,007,741
Productos	-	-	-	-	-	-
Corriente	-	-	-	-	-	-
Capital	-	-	-	-	-	-
Aprovechamientos	-	-	-	-	-	-
Corriente	-	-	-	-	-	-
Capital	-	-	-	-	-	-
Ingresos por Ventas de Bienes y Servicios	4,838,060	-	4,838,060	5,194,235	5,194,235	356,175
Participaciones y Aportaciones	-	38,012,259	38,012,259	38,012,259	38,012,259	38,012,259
Transferencias, Asignaciones, Subsidios y Otras Ayudas	-	-	-	-	-	-
Ingresos Derivados de Financiamientos	-	-	-	-	-	-
Total	452,595,087	143,112,981	595,708,067	392,955,779	392,955,779	59,639,308
				Ingresos excedentes		59,639,308

La recepción de este documento no implica autorización legal a
 ningún efecto, en virtud de que el presente documento no es un
 documento de fe, sino que es un documento de registro.
 C.C.P. 13, 14, 15, 16, 17, 18, 19, 20, 21, 22, 23, 24, 25, 26, 27, 28, 29, 30, 31, 32, 33, 34, 35, 36, 37, 38, 39, 40, 41, 42, 43, 44, 45, 46, 47, 48, 49, 50, 51, 52, 53, 54, 55, 56, 57, 58, 59, 60, 61, 62, 63, 64, 65, 66, 67, 68, 69, 70, 71, 72, 73, 74, 75, 76, 77, 78, 79, 80, 81, 82, 83, 84, 85, 86, 87, 88, 89, 90, 91, 92, 93, 94, 95, 96, 97, 98, 99, 100, 101, 102, 103, 104, 105, 106, 107, 108, 109, 110, 111, 112, 113, 114, 115, 116, 117, 118, 119, 120, 121, 122, 123, 124, 125, 126, 127, 128, 129, 130, 131, 132, 133, 134, 135, 136, 137, 138, 139, 140, 141, 142, 143, 144, 145, 146, 147, 148, 149, 150, 151, 152, 153, 154, 155, 156, 157, 158, 159, 160, 161, 162, 163, 164, 165, 166, 167, 168, 169, 170, 171, 172, 173, 174, 175, 176, 177, 178, 179, 180, 181, 182, 183, 184, 185, 186, 187, 188, 189, 190, 191, 192, 193, 194, 195, 196, 197, 198, 199, 200, 201, 202, 203, 204, 205, 206, 207, 208, 209, 210, 211, 212, 213, 214, 215, 216, 217, 218, 219, 220, 221, 222, 223, 224, 225, 226, 227, 228, 229, 230, 231, 232, 233, 234, 235, 236, 237, 238, 239, 240, 241, 242, 243, 244, 245, 246, 247, 248, 249, 250, 251, 252, 253, 254, 255, 256, 257, 258, 259, 260, 261, 262, 263, 264, 265, 266, 267, 268, 269, 270, 271, 272, 273, 274, 275, 276, 277, 278, 279, 280, 281, 282, 283, 284, 285, 286, 287, 288, 289, 290, 291, 292, 293, 294, 295, 296, 297, 298, 299, 300, 301, 302, 303, 304, 305, 306, 307, 308, 309, 310, 311, 312, 313, 314, 315, 316, 317, 318, 319, 320, 321, 322, 323, 324, 325, 326, 327, 328, 329, 330, 331, 332, 333, 334, 335, 336, 337, 338, 339, 340, 341, 342, 343, 344, 345, 346, 347, 348, 349, 350, 351, 352, 353, 354, 355, 356, 357, 358, 359, 360, 361, 362, 363, 364, 365, 366, 367, 368, 369, 370, 371, 372, 373, 374, 375, 376, 377, 378, 379, 380, 381, 382, 383, 384, 385, 386, 387, 388, 389, 390, 391, 392, 393, 394, 395, 396, 397, 398, 399, 400, 401, 402, 403, 404, 405, 406, 407, 408, 409, 410, 411, 412, 413, 414, 415, 416, 417, 418, 419, 420, 421, 422, 423, 424, 425, 426, 427, 428, 429, 430, 431, 432, 433, 434, 435, 436, 437, 438, 439, 440, 441, 442, 443, 444, 445, 446, 447, 448, 449, 450, 451, 452, 453, 454, 455, 456, 457, 458, 459, 460, 461, 462, 463, 464, 465, 466, 467, 468, 469, 470, 471, 472, 473, 474, 475, 476, 477, 478, 479, 480, 481, 482, 483, 484, 485, 486, 487, 488, 489, 490, 491, 492, 493, 494, 495, 496, 497, 498, 499, 500, 501, 502, 503, 504, 505, 506, 507, 508, 509, 510, 511, 512, 513, 514, 515, 516, 517, 518, 519, 520, 521, 522, 523, 524, 525, 526, 527, 528, 529, 530, 531, 532, 533, 534, 535, 536, 537, 538, 539, 540, 541, 542, 543, 544, 545, 546, 547, 548, 549, 550, 551, 552, 553, 554, 555, 556, 557, 558, 559, 560, 561, 562, 563, 564, 565, 566, 567, 568, 569, 570, 571, 572, 573, 574, 575, 576, 577, 578, 579, 580, 581, 582, 583, 584, 585, 586, 587, 588, 589, 590, 591, 592, 593, 594, 595, 596, 597, 598, 599, 600, 601, 602, 603, 604, 605, 606, 607, 608, 609, 610, 611, 612, 613, 614, 615, 616, 617, 618, 619, 620, 621, 622, 623, 624, 625, 626, 627, 628, 629, 630, 631, 632, 633, 634, 635, 636, 637, 638, 639, 640, 641, 642, 643, 644, 645, 646, 647, 648, 649, 650, 651, 652, 653, 654, 655, 656, 657, 658, 659, 660, 661, 662, 663, 664, 665, 666, 667, 668, 669, 670, 671, 672, 673, 674, 675, 676, 677, 678, 679, 680, 681, 682, 683, 684, 685, 686, 687, 688, 689, 690, 691, 692, 693, 694, 695, 696, 697, 698, 699, 700, 701, 702, 703, 704, 705, 706, 707, 708, 709, 710, 711, 712, 713, 714, 715, 716, 717, 718, 719, 720, 721, 722, 723, 724, 725, 726, 727, 728, 729, 730, 731, 732, 733, 734, 735, 736, 737, 738, 739, 740, 741, 742, 743, 744, 745, 746, 747, 748, 749, 750, 751, 752, 753, 754, 755, 756, 757, 758, 759, 760, 761, 762, 763, 764, 765, 766, 767, 768, 769, 770, 771, 772, 773, 774, 775, 776, 777, 778, 779, 780, 781, 782, 783, 784, 785, 786, 787, 788, 789, 790, 791, 792, 793, 794, 795, 796, 797, 798, 799, 800, 801, 802, 803, 804, 805, 806, 807, 808, 809, 810, 811, 812, 813, 814, 815, 816, 817, 818, 819, 820, 821, 822, 823, 824, 825, 826, 827, 828, 829, 830, 831, 832, 833, 834, 835, 836, 837, 838, 839, 840, 841, 842, 843, 844, 845, 846, 847, 848, 849, 850, 851, 852, 853, 854, 855, 856, 857, 858, 859, 860, 861, 862, 863, 864, 865, 866, 867, 868, 869, 870, 871, 872, 873, 874, 875, 876, 877, 878, 879, 880, 881, 882, 883, 884, 885, 886, 887, 888, 889, 890, 891, 892, 893, 894, 895, 896, 897, 898, 899, 900, 901, 902, 903, 904, 905, 906, 907, 908, 909, 910, 911, 912, 913, 914, 915, 916, 917, 918, 919, 920, 921, 922, 923, 924, 925, 926, 927, 928, 929, 930, 931, 932, 933, 934, 935, 936, 937, 938, 939, 940, 941, 942, 943, 944, 945, 946, 947, 948, 949, 950, 951, 952, 953, 954, 955, 956, 957, 958, 959, 960, 961, 962, 963, 964, 965, 966, 967, 968, 969, 970, 971, 972, 973, 974, 975, 976, 977, 978, 979, 980, 981, 982, 983, 984, 985, 986, 987, 988, 989, 990, 991, 992, 993, 994, 995, 996, 997, 998, 999, 1000.

Estado Analítico de Ingresos Por Fuente de Financiamiento	Ingreso					
	Estimado (1)	Ampliaciones y Reducciones (2)	Modificado (3= 1 + 2)	Devengado (4)	Recaudado (5)	Diferencia (6= 5 - 1)
Ingresos del Gobierno	447,757,027	143,112,981	590,870,007	387,761,544	387,761,544	59,995,483
Impuestos	-	-	-	-	-	-
Contribuciones de Mejoras	-	-	-	-	-	-
Derechos	447,757,027	105,100,722	552,857,749	349,749,285	349,749,285	98,007,741
Productos	-	-	-	-	-	-
Corriente	-	-	-	-	-	-
Capital	-	-	-	-	-	-
Aprovechamientos	-	-	-	-	-	-
Corriente	-	-	-	-	-	-
Capital	-	-	-	-	-	-
Participaciones y Aportaciones	-	38,012,259	38,012,259	38,012,259	38,012,259	38,012,259
Transferencias, Asignaciones, Subsidios y Otras Ayudas	-	-	-	-	-	-
Ingresos de Organismos y Empresas	4,838,060	-	4,838,060	5,194,235	5,194,235	356,175
Cuotas y Aportaciones de Seguridad Social	-	-	-	-	-	-
Ingresos por Ventas de Bienes y Servicios	4,838,060	-	4,838,060	5,194,235	5,194,235	356,175
Transferencias, Asignaciones, Subsidios y Otras Ayudas	-	-	-	-	-	-
Ingresos derivados de financiamiento	-	-	-	-	-	-
Ingresos Derivados de Financiamientos	-	-	-	-	-	-
Total	452,595,087	143,112,981	595,708,067	392,955,779	392,955,779	59,639,308
				Ingresos excedentes		59,639,308


 LIC. FRANCISCO JAVIER ESCALERA CARBONELL
 DIRECTOR DE FINANZAS


 LIC. CARLOS HERNÁNDEZ MARTÍNEZ
 DIRECTOR GENERAL


 L.A.E. JORGE RAÚL GUZMÁN DELGADO
 GERENTE DE FINANZAS Y CONTROL
 PRESUPUESTAL

COMISION MUNICIPAL DE AGUA POTABLE Y SANEAMIENTO DE XALAPA, VER.
ESTADO ANÁLITICO DEL EJERCICIO DEL PRESUPUESTO DE EGRESOS
Clasificación Administrativa
DEL 01 DE ENERO AL 30 DE SEPTIEMBRE DE 2015

Concepto	Egresos					
	Aprobado 1	Ampliaciones/ (Reducciones) 2	Modificado 3 = (1 + 2)	Devengado 4	Pagado 5	Subejercicio 6 = (3 - 4)
Administración Pública Paramunicipal Organismos Descentralizados	452,595,087	143,112,981	595,708,067	360,192,217	318,504,024	235,515,850
Total del Gasto	452,595,087	143,112,981	595,708,067	360,192,217	318,504,024	235,515,850

LIC. FRANCISCO JAVIER ESCALERA CARBONELL
DIRECTOR DE FINANZAS


LIC. CARLOS HERNÁNDEZ MARTÍNEZ
DIRECTOR GENERAL


L.A.E. JORGE RAÚL GUZMÁN DELGADO
GERENTE DE FINANZAS Y CONTROL
PRESUPUESTAL


COMISION MUNICIPAL DE AGUA POTABLE Y SANEAMIENTO DE XALAPA, VER.
ESTADO ANÁLITICO DEL EJERCICIO DEL PRESUPUESTO DE EGRESOS
Clasificación Económica (por Tipo de Gasto)
DEL 01 DE ENERO AL 30 DE SEPTIEMBRE DE 2015

Concepto	Egresos					Subejercicio
	Aprobado	Ampliaciones/ (Reducciones)	Modificado	Devengado	Pagado	
	1	2	3 = (1 + 2)	4	5	
Gasto Corriente	369,574,774	119,686,899	489,261,673	334,720,683	293,042,370	154,540,990
Gasto de Capital	45,170,345	23,426,081	68,596,426	2,856,681	2,846,800	65,739,745
Amortización de la Deuda y Disminución de Pasivos	37,849,968	0	37,849,968	22,614,853	22,614,853	15,235,115
Total del Gasto	452,595,087	143,112,981	595,708,067	360,192,217	318,504,024	235,515,850


 LIC. FRANCISCO JAVIER ESCALERA CARBONELL
 DIRECTOR DE FINANZAS


 LIC. CARLOS HERNÁNDEZ MARTÍNEZ
 DIRECTOR GENERAL


 RECIBIDO
 26 OCT 2015
 SECRETARÍA DE FISCALIZACIÓN
 LXIII LEGISLATURA
 Congreso del Estado de Veracruz de Ignacio de la Llave


 L.A.E. JORGE RAÚL GUZMÁN DELGADO
 GERENTE DE FINANZAS Y CONTROL
 PRESUPUESTAL

COMISION MUNICIPAL DE AGUA POTABLE Y SANEAMIENTO DE XALAPA, VER.

 ESTADO ANÁLITICO DEL EJERCICIO DEL PRESUPUESTO DE EGRESOS

 Clasificación por Objeto del Gasto (Capítulo y Concepto)

 DEL 01 DE ENERO AL 30 DE SEPTIEMBRE DE 2015

Concepto	Egresos					Subejercicio
	Aprobado	Ampliaciones/ (Reducciones)	Modificado	Devengado	Pagado	
	1	2	3 = (1 + 2)	4	5	6 = (3 - 4)
Servicios Personales	292,154,410	99,137,530	391,291,940	274,009,441	235,559,430	117,282,499
Remuneraciones al Personal de Carácter Permanente	69,850,760	18,483,490	88,334,250	56,899,963	51,792,013	31,434,287
Remuneraciones al Personal de Carácter Transitorio	25,190,385	0	25,190,385	22,990,517	22,990,517	2,199,868
Remuneraciones Adicionales y Especiales	35,646,500	46,462,231	82,108,731	40,200,007	17,055,746	41,908,724
Seguridad Social	31,556,606	13,867,683	45,424,289	29,329,957	25,516,311	16,094,331
Otras Prestaciones Sociales y Económicas	122,963,801	20,324,126	143,287,927	119,073,534	113,610,165	24,214,393
Previsiones	0	0	0	0	0	0
Pago de Estímulos a Servidores Públicos	6,946,358	0	6,946,358	5,515,464	4,594,677	1,430,894
Materiales y Suministros	30,336,603	7,526,918	37,863,516	21,391,672	19,160,700	16,471,844
Materiales de Administración, Emisión de Documentos y Artículos Oficiales	2,813,055	16,945	2,830,000	1,565,660	1,456,610	1,264,340
Alimentos y Utensilios	847,068	-63,000	784,068	3,480	3,480	780,588
Materias Primas y Materiales de Producción y Comercialización	0	0	0	0	0	0
Materiales y Artículos de Construcción y de Reparación	9,621,263	5,439,709	15,060,972	10,390,048	9,494,533	4,670,924
Productos Químicos, Farmacéuticos y de Laboratorio	2,567,596	1,403,718	3,971,315	1,237,036	934,396	2,734,279
Combustibles, Lubricantes y Aditivos	5,371,524	103,229	5,474,754	4,152,092	3,662,429	1,322,662
Vestuario, Blancos, Prendas de Protección y Artículos Deportivos	3,418,037	0	3,418,037	2,731,766	2,731,766	686,271
Materiales y Suministros Para Seguridad	0	0	0	0	0	0
Herramientas, Refacciones y Accesorios Menores	5,698,060	626,311	6,324,371	1,311,590	877,485	5,012,781
Servicios Generales	44,031,456	20,032,154	64,063,610	37,266,194	36,268,865	26,797,416
Servicios Básicos	5,867,166	10,220,848	16,088,014	8,796,934	8,796,934	7,290,747
Servicios de Arrendamiento	3,973,573	1,397,195	5,370,767	3,530,645	3,254,764	1,840,123
Servicios Profesionales, Científicos, Técnicos y Otros Servicios	4,849,030	611,367	5,460,397	4,340,851	4,288,446	1,119,546
Servicios Financieros, Bancarios y Comerciales	4,101,050	-259,816	3,841,234	3,007,463	3,007,463	833,771
Servicios de Instalación, Reparación, Mantenimiento y Conservación	5,591,731	4,793,094	10,384,825	1,681,494	1,575,308	8,703,331
Servicios de Comunicación Social y Publicidad	2,433,136	0	2,433,136	1,294,121	1,071,776	1,139,015
Servicios de Traslado y Viáticos	210,663	27,306	237,968	116,507	116,507	121,461
Servicios Oficiales	712,592	47,694	760,286	200,940	200,940	559,346
Otros Servicios Generales	6,892,515	3,194,466	10,086,981	14,296,906	13,966,727	5,190,075
Transferencias, Asignaciones, Subsidios y Otras Ayudas	3,052,305	2,061,389	5,113,695	2,053,376	2,053,376	3,060,319
Transferencias Internas y Asignaciones al Sector Público	0	0	0	0	0	0
Transferencias al Resto del Sector Público	0	0	0	0	0	0
Subsidios y Subvenciones	0	0	0	0	0	0
Ayudas Sociales	3,052,305	2,061,389	5,113,695	2,053,376	2,053,376	3,060,319
Pensiones y Jubilaciones	0	0	0	0	0	0
Transferencias a Fideicomisos, Mandatos y Otros Análogos	0	0	0	0	0	0
Transferencias a la Seguridad Social	0	0	0	0	0	0
Donativos	0	0	0	0	0	0
Transferencias al Exterior	0	0	0	0	0	0
Bienes Muebles, Inmuebles e Intangibles	4,635,345	-2,242,638	2,392,706	440,558	430,678	1,952,149
Mobiliario y Equipo de Administración	1,748,437	-1,486,438	261,999	11,999	11,999	250,000
Mobiliario y Equipo Educativo y Recreativo	60,000	-8,210	51,790	0	0	51,790
Equipo e Instrumental Médico y de Laboratorio	0	0	0	0	0	0

RECEBIDO
 DIRECCION DE PROGRAMAS
 A PLANES Y PROYECTOS
 23 OCT 2015
 El presente documento no implica autorización legal alguna por parte de la Secretaría de Finanzas y Planeación.

COMISION MUNICIPAL DE AGUA POTABLE Y SANEAMIENTO DE XALAPA, VER.
ESTADO ANALÍTICO DEL EJERCICIO DEL PRESUPUESTO DE EGRESOS
Clasificación por Objeto del Gasto (Capítulo y Concepto)
DEL 01 DE ENERO AL 30 DE SEPTIEMBRE DE 2015

Concepto	Egresos					Subejercicio
	Aprobado	Ampliaciones/ (Reducciones)	Modificado	Devengado	Pagado	
	1	2	3 = (1 + 2)	4	5	6 = (3 - 4)
Vehículos y Equipo de Transporte	1,200,000	-1,200,000	0	0	0	0
Equipo de Defensa y Seguridad	0	0	0	0	0	0
Maquinaria, Otros Equipos y Herramientas	1,561,907	452,010	2,013,918	380,337	380,337	1,633,581
Activos Biológicos	0	0	0	0	0	0
Bienes Inmuebles	0	0	0	0	0	0
Activos Intangibles	65,000	0	65,000	48,222	38,342	16,778
Inversión Pública	40,535,000	16,597,633	57,132,633	2,416,123	2,416,123	54,716,510
Obra Pública en Bienes de Dominio Público	40,535,000	16,597,633	57,132,633	2,416,123	2,416,123	54,716,510
Obra Pública en Bienes Propios	0	0	0	0	0	0
Proyectos Productivos y Acciones de Fomento	0	0	0	0	0	0
Inversiones Financieras y Otras Provisiones	0	0	0	0	0	0
Inversiones Para el Fomento de Actividades Productivas	0	0	0	0	0	0
Acciones y Participaciones de Capital	0	0	0	0	0	0
Compra de Títulos y Valores	0	0	0	0	0	0
Concesión de Préstamos	0	0	0	0	0	0
Inversiones en Fideicomisos, Mandatos y Otros Análogos	0	0	0	0	0	0
Otras Inversiones Financieras	0	0	0	0	0	0
Provisiones para Contingencias y Otras Erogaciones Especiales	0	0	0	0	0	0
Participaciones y Aportaciones	0	0	0	0	0	0
Participaciones	0	0	0	0	0	0
Aportaciones	0	0	0	0	0	0
Convenios	0	0	0	0	0	0
Deuda Pública	37,849,968	0	37,849,968	22,614,853	22,614,853	15,235,115
Amortización de la Deuda Pública	5,011,221	0	5,011,221	4,215,193	4,215,193	796,028
Intereses de la Deuda Pública	32,838,747	0	32,838,747	18,399,660	18,399,660	14,439,087
Comisiones de la Deuda Pública	0	0	0	0	0	0
Gastos de la Deuda Pública	0	0	0	0	0	0
Costo por Coberturas	0	0	0	0	0	0
Apoyos Financieros	0	0	0	0	0	0
Adeudos de Ejercicios Fiscales Anteriores (Adefas)	0	0	0	0	0	0
Total del Gasto	452,595,087	143,112,981	595,708,067	360,192,217	318,504,024	235,515,850

LIC. FRANCISCO JAVIER ESCALERA CARBONELL
DIRECTOR DE FINANZAS


LIC. CARLOS HERNÁNDEZ MARTÍNEZ
DIRECTOR GENERAL


L.A.E. JORGE RAÚL GUZMÁN DELGADO
GERENTE DE FINANZAS Y CONTROL PRESUPUESTAL


050

COMISION MUNICIPAL DE AGUA POTABLE Y SANEAMIENTO DE XALAPA, VER.
 ESTADO ANALÍTICO DEL EJERCICIO DEL PRESUPUESTO DE EGRESOS
 Clasificación Funcional (Finalidad y Función)
 DEL 01 DE ENERO AL 30 DE SEPTIEMBRE DE 2015

Concepto	Egresos					
	Aprobado	Ampliaciones/ (Reducciones)	Modificado	Devengado	Pagado	Subejercicio
	1	2	3 = (1 + 2)	4	5	6 = (3 - 4)
Gobierno	0	0	0	0	0	0
Legislación	0	0	0	0	0	0
Justicia	0	0	0	0	0	0
Coordinación de la Política de Gobierno	0	0	0	0	0	0
Relaciones Exteriores	0	0	0	0	0	0
Asuntos Financieros y Hacendarios	0	0	0	0	0	0
Seguridad Nacional	0	0	0	0	0	0
Asuntos de Orden Público y de Seguridad Interior	0	0	0	0	0	0
Otros Servicios Generales	0	0	0	0	0	0
Desarrollo Social	414,745,119	143,112,981	557,858,099	337,577,364	295,889,171	220,280,735
Protección Ambiental	336,686,029	115,962,971	452,649,000	273,912,051	240,086,031	178,736,949
Vivienda y Servicios a la Comunidad	78,059,090	27,150,010	105,209,100	63,665,313	55,803,139	41,543,787
Salud	0	0	0	0	0	0
Recreación, Cultura y Otras Manifestaciones Sociales	0	0	0	0	0	0
Educación	0	0	0	0	0	0
Protección Social	0	0	0	0	0	0
Otros Asuntos Sociales	0	0	0	0	0	0
Desarrollo Económico	0	0	0	0	0	0
Asuntos Económicos, Comerciales y Laborales en General	0	0	0	0	0	0
Agropecuaria, Silvicultura, Pesca y Caza	0	0	0	0	0	0
Combustibles y Energía	0	0	0	0	0	0
Minería, Manufacturas y Construcción	0	0	0	0	0	0
Transporte	0	0	0	0	0	0
Comunicaciones	0	0	0	0	0	0
Turismo	0	0	0	0	0	0
Ciencia, Tecnología e Innovación	0	0	0	0	0	0
Otras Industrias y Otros Asuntos Económicos	0	0	0	0	0	0
Otras no Clasificadas en Funciones Anteriores	37,849,968	0	37,849,968	22,614,853	22,614,853	15,235,115
Transacciones de la Deuda Pública / Costo Financiero de la Deuda	37,849,968	0	37,849,968	22,614,853	22,614,853	15,235,115
Transferencias, Participaciones y Aportaciones entre Diferentes Niveles y Ordenes de Gobierno	0	0	0	0	0	0
Saneamiento del Sistema Financiero	0	0	0	0	0	0
Adeudos de Ejercicios Fiscales Anteriores	0	0	0	0	0	0
Total del Gasto	452,595,087	143,112,981	595,708,067	360,192,217	318,504,024	235,515,850


 LIC. FRANCISCO JAVIER ESCALERA CARBONELL
 DIRECTOR DE FINANZAS


 LIC. CARLOS HERNÁNDEZ MARTÍNEZ
 DIRECTOR GENERAL


 L.A.E. JORGE RAÚL GUZMÁN DELGADO
 GERENTE DE FINANZAS Y CONTROL PRESUPUESTAL