



Concepto	2025	2025
INGRESOS Y OTROS BENEFICIOS		
Ingresos de la Gestión	338,811,596.98	313,544,912.66
Impuestos	0.00	0.00
Cuotas y Aportaciones de Seguridad Social	0.00	0.00
Contribuciones de Mejoras	4,350.00	310,462.63
Derechos	335,547,854.66	306,605,246.91
Productos	3,259,392.32	6,042,148.12
Aprovechamientos	0.00	0.00
Ingresos por Venta de Bienes y Prestación de Servicios	0.00	587,055.00
Participaciones, Aportaciones, Convenios, Incentivos Derivados de la Colaboración Fiscal, Fondos Distintos de Aportaciones, Transferencias, Asignaciones, Subsidios y Subvenciones, y Pensiones y Jubilaciones	0.00	179,455.32
Aportaciones, Transferencias, Asignaciones, Subsidios y Subvenciones, Participaciones, Aportaciones, Convenios, Incentivos Derivados de la Colaboración Fiscal, Fondos Distintos de Aportaciones	0.00	179,455.32
Transferencias, Asignaciones, Subsidios y Subvenciones, y Pensiones y Jubilaciones	0.00	0.00
Otros Ingresos y Beneficios	130,851.92	503,014.63
Ingresos Financieros	0.00	0.00
Incremento por Variación de Inventarios	0.00	0.00
Disminución del Exceso de Estimaciones por Pérdida o Deterioro u Obsolescencia	0.00	0.00
Disminución del Exceso de Provisiones	0.00	0.00
Otros Ingresos y Beneficios Varios	130,851.92	503,014.63
Total de Ingresos y Otros Beneficios	338,942,448.90	314,227,382.61
GASTOS Y OTRAS PÉRDIDAS		
Gastos de Funcionamiento	101,633,561.17	116,962,138.63
Servicios Personales	81,633,775.65	80,610,079.93
Materiales y Suministros	5,629,334.48	16,760,583.34
Servicios Generales	14,370,451.04	19,591,475.36
Transferencias, Asignaciones, Subsidios y Otras Ayudas	9,488,761.35	9,967,740.76
Transferencias Internas y Asignaciones al Sector Público	0.00	0.00
Transferencias al Resto del Sector Público	0.00	0.00
Subsidios y Subvenciones	0.00	0.00
Ayudas Sociales	13,171.00	40,430.00
Pensiones y Jubilaciones	9,475,590.35	9,927,310.76
Transferencias a Fideicomisos, Mandatos y Contratos Análogos	0.00	0.00
Transferencias a la Seguridad Social	0.00	0.00
Donativos	0.00	0.00
Transferencias al Exterior	0.00	0.00
Participaciones y Aportaciones	505,014.74	1,882,649.56
Participaciones	0.00	0.00
Aportaciones	0.00	0.00
Convenios	505,014.74	1,882,649.56
Intereses, Comisiones y Otros Gastos de la Deuda Pública	2,978,872.14	8,793,144.50
Intereses de la Deuda Pública	2,978,872.14	8,793,144.50
Comisiones de la Deuda Pública	0.00	0.00
Gastos de la Deuda Pública	0.00	0.00
Costo por Coberturas	0.00	0.00
Apoyos Financieros	0.00	0.00
Otros Gastos y Pérdidas Extraordinarias	10,252,273.14	4,628,694.56
Estimaciones, Depreciaciones, Deterioros, Obsolescencia y Amortizaciones	10,252,273.14	4,628,694.56
Provisiones	0.00	0.00
Disminución de Inventarios	0.00	0.00
Aumento por Insuficiencia de Estimaciones por Pérdida o Deterioro u Obsolescencia	0.00	0.00
Aumento por Insuficiencia de Provisiones	0.00	0.00
Otros Gastos	0.00	0.00
Inversión Pública	0.00	0.00
Inversión Pública no Capitalizable	0.00	0.00
Total de Gastos y Otras Pérdidas	124,858,482.54	142,234,368.01
Resultado del Ejercicio (Ahorro/Desahorro)	214,083,966.36	171,993,014.60


Bajo protesta de decir verdad declaramos que los Estados Financieros y sus Notas son razonablemente correctos y responsabilidad del emisor



MTRA. NORA IVONNE ALMORA BAUTISTA
GERENTE DE RECURSOS FINANCIEROS



L.C. JAIME HERNANDEZ VAZQUEZ
DIRECTOR DE ADMINISTRACIÓN



MTR. ERIC OMAR RODOLFO JUAREZ VALLADARES
DIRECTOR GENERAL