


**COMISIÓN MUNICIPAL DE AGUA POTABLE Y SANEAMIENTO DE XALAPA, VER.
INFORME SOBRE PASIVOS CONTINGENTES PERIODO AL 31 DE MARZO DE 2025**

La información proporcionada de las contingencias de litigios, juicios, demandas y procedimientos en contra o a favor de la Comisión Municipal de Agua Potable y Saneamiento de Xalapa, Veracruz, se detallan a continuación, con la aclaración de que el análisis presentado, es con base en estimaciones a cargo de la Coordinación Jurídica, por lo que las mismas pueden variar, como consecuencia de la discrecionalidad con la que, en ocasiones, resuelven los órganos jurisdiccionales; además, derivado de la naturaleza de los controvertidos en trámite, no es posible realizar en algunos cuantificaciones y en otros pueden variar los montos señalados, por lo que, en todos los casos, deberá estarse a lo que en su momento determine la autoridad jurisdiccional competente para cada asunto.

Juicios en contra de CMAS:

1.- Expedientes que corresponden a Juicios Laborales

N°	Expediente	Monto
1	210/2017/VI Y ACUM.	\$181,329.03
2	410/2018	\$168,000.00
3	958/2018-IV	\$343,174.82
4	1578/2018-II	\$6,011,015.52
5	1668/2018-II	\$93,351.25
6	2642/2018-IV	\$169,642.86
7	1004/2018-II	\$466,517.86
8	DB 007/2019-I	\$1,109,950.00
9	118/2019-IV	\$181,464.87
10	119/2019-V	\$330,486.73
11	156/2019-VI	\$210,579.42
12	217/2019-I	\$1,732,550.49
13	220/2019-VI Y ACUM.	\$9,089,847.36
14	221/2019-V	\$349,929.74
15	266/2019-II	\$254,025.25
16	271/2019-I	\$118,750.00
17	295/2019 Y ACUM.	\$239,539.00
18	363/2019-III	\$74,066.67
19	457/2019-I Y ACUM.	\$204,138.89
20	458/2019-II	\$348,520.93
21	655/2019-I	\$327,985.71
22	670/2019-IV	\$228,600.31
23	683/2019-V	\$204,644.72
24	1438/2019-IV	\$334,489.12
25	17/2020-V	\$316,160.40
26	391/2020-I	\$190,377.60
27	437/2020-V	\$130,968.64
28	438/2020-VI	\$5,071,011.43
29	447/2020-III	\$131,514.37





CMAS

COMISIÓN MUNICIPAL DE AGUA POTABLE
Y SANEAMIENTO DE XALAPA



Xalapa
H. Ayuntamiento 2022 - 2025


30	453/2020-III	\$132,060.10
31	608/2020-II	\$93,330.87
32	747/2020-III	\$843,243.95
33	DB 002/2021-II Y ACUM	\$33,842.10
34	98/2021-II	\$215,371.23
35	DB 098/2021-II	\$ -
36	271/2021-I	\$160,271.20
37	DB 283/2021-I	\$1,109,950.00
38	DB 312/2021-VI	\$1,109,950.00
39	DB 372/2021-VI	\$1,109,950.00
40	530/2021-II	\$58,810.90
41	584/2021-II	\$194,119.79
42	676/2021-IV	\$628,537.20
43	701/2021-V	\$146,751.30
44	890/2021-II	\$204,141.25
45	931/2021-I	\$287,800.00
46	1072/2021-IV	\$158,764.00
47	1264/2021-IV	\$18,062,231.51
48	1275/2021	\$1,399,109.88
49	021/2022-III	\$120,247.77
50	65/2022-V	\$271,555.72
51	076/2022-IV	\$771,342.06
52	180/2022-IV	\$610,716.70
53	181/2022-I	\$591,971.93
54	182/2022-II	\$251,987.11
55	184/2022-IV	\$251,987.11
56	190/2022-IV	\$252,210.92
57	274/2022-IV	\$499,707.60
58	285/2022-III	\$377,956.14
59	293/2022-V	\$265,280.71
60	338/2022-II	\$520,369.11
61	476/2022-II	\$202,437.62
62	486/2022-VI	\$354,231.25
63	497/2022-V	\$432,243.19
64	522/2022-IV	\$292,196.25
65	542/2022-II	\$429,606.75
66	562/2022-IV	\$209,528.71
67	569/2022-V	\$371,599.03
68	584/2022-II	\$239,419.85
69	636/2022-VI	\$397,029.65
70	655/2022-I	\$526,639.53
71	664/2022-IV	\$462,716.60
72	666/2022-VI	\$328,730.08



Avenida Miguel Alemán número 109, colonia Federal.
C. P. 91140, Xalapa, Veracruz. Teléfono: (228) 237 03 00

Trabajo
y transparencia

73	697/2022-I	\$441,665.90
74	698/2022-II	\$268,894.13
75	707/2022-IV	\$150,518.00
76	721/2022-IV	\$288,238.10
77	722/2022-II	\$362,489.35
78	723/2022-III	\$314,471.95
79	724/2022-IV	\$703,490.77
80	725/2022-V	\$362,489.35
81	731/2022-V	\$312,900.98
82	736/2022-IV	\$292,997.50
83	746/2022-II	\$241,380.15
84	766/2022-IV	\$201,891.78
85	774/2022-VI	\$109,055.25
86	775/2022-IV	\$4,264,178.69
87	780/2022-VI	\$105,669.19
88	820/2022-IV	\$3,055,214.30
89	846/2022-VI	\$1,867,776.79
90	847/2022-I	\$1,782,241.23
91	893/2022-V	\$152,579.84
92	934/2022-IV	\$191,102.00
93	321/2022-II	\$281,461.13
94	597/2022-III	\$179,827.05
95	506/2022-II	\$216,198.06
96	241/2022-I	\$269,136.87
97	575/2022-V	\$640,712.77
98	688/2022-IV	\$216,198.06
99	983/2022-V	\$89,712.29
100	819/2022-III Y ACUM	\$4,800,118.97
101	1320/2022-VI	\$430,962.08
102	491/2022-V	\$67,646.64
103	1002/2022-VI	\$237,542.02
104	325/2022-I	\$115,358.90
105	1098/2022-VI	\$107,034.80
106	1225/2022-I	\$162,498.70
107	765/2022-III	\$175,426.13
108	726/2022-VI	\$219,013.69
109	1115/2022-V	\$183,240.48
110	1339/2022-I	\$386,196.42
111	916/2022-IV	\$284,958.97
112	313/2023-I	\$85,858.92
113	231/2023-II	\$202,545.33
114	1170/2022-VI	\$389,284.27





CMAS

COMISIÓN MUNICIPAL DE AGUA POTABLE
Y SANEAMIENTO DE XALAPA



Xalapa
H. Ayuntamiento 2022 - 2025

115	195/2023-III	\$306,893.96
116	321/2023-III	\$263,910.44
117	328/2023-IV	\$176,233.95
118	270/2023-VI	\$1,300,631.65
119	2174/2018-IV	\$146,725.12
120	350/2023-II	\$478,828.94
121	475/2023-I	\$197,018.91
122	909/2022-III	\$173,259.23
123	301/2023-I	\$1,213,752.28
124	418/2022-IV	\$407,156.80
125	230/2023-II	\$167,056.23
126	472/2023-IV	\$323,716.50
127	1266/2022-VI	\$1,128,971.89
128	857/2023-V	\$76,650.00
129	395/2023-V	\$892,318.09
130	413/2023-V	\$1,675,973.08
131	D.B. 242/2021-II	\$324,131.11
132	1335/2022-III	\$551,562.92
133	270/2023-VI	\$370,704.29
134	125/2024-V	\$456,726.06
135	1124/2022-II	\$331,412.12
136	257/2024-V	\$255,390.76
137	349/2024-I	\$476,700.00
138	430/2024-IV	\$2,555,547.96
139	821/2023-V	\$826,654.60
140	371/2024-V	\$603,757.33
141	415/2024-I	\$612,685.90
Total		\$105,854,614.86

2.- Expedientes que corresponden a los juicios contenciosos administrativos:

N°	Expediente	Monto
1	088/2019/III/IV	\$ 77,493.73
2	827/2019	\$ 140,000.00
3	463/2020	\$ 324,425.03
4	398/2021/2ª-I	\$ 12,689.00
5	1035/2021/2ª-I	\$ -
6	1144/2021/3-I	\$ 492,642.42
7	1254/2021/2ª-IV	\$ 101,459.00
8	067/2022/4a-I	\$ 232,829.45
9	080/2022/3ª-III	\$ 9,622.00
10	234/2022-VI	\$ 10,000.00
11	462/2022/2º-IV	\$ 3,716.00



Avenida Miguel Alemán número 109, colonia Federal.
C. P. 91140, Xalapa, Veracruz. Teléfono: (228) 237 03 00

Trabajo
y transparencia

12	510/2022 1ª-III	\$ 16,969.00
13	781/2022 3ª-I	\$ -
14	456/2022/4ª-I	\$ 33,863.00
15	888/2022/SRC-IV	\$ -
16	294/2024/SRC-X	\$ 6,128.39
17	806/2022/SRC-IV	\$ 34,729.73
18	876/2024/SRC-VI	\$ -
19	850/2024/SRC-VII	\$ -
20	172/2024/SRC-III	\$ -
21	1014/2024/SRC-VIII	\$ 5,750.46
22	2012/2024/SRC-VII	\$ 179,809.00
23	1015/2024/SRC-X	\$ 31,941.64
24	3/2025/SRC-V	\$ 40,251.00
Total		\$1,754,318.85

3.- Expedientes que corresponden a juicios en materia mercantil y civil:

N°	Expediente	Monto
1	722/2017	\$ 3,327,133.43
2	238/2021/IV	\$1,000,000.00
3	457/2024/VII	\$10,100,000.00
Total		\$14,427,133.43

4.- Expedientes de Procedimientos Reclamatorios por Responsabilidad Patrimonial


N°	Expediente	Monto
1	PAR/CJ/008/2024	\$4,060.00
2	PR/CJ/033/2021	\$116,900.00
3	PRA/08/2022	\$41,825.68
Total		\$162,785.68

5.- Relación de Expedientes que corresponden a Juicios de Amparo.

N°	Expediente	Monto
1	495/2023	\$ 10,000,000.00
2	454/2024	\$ -
Total		\$ 10,000,000.00

6.- Relación de Expedientes que corresponden a Juicios de Protección de Derechos Humanos.

N°	Expediente	Monto
1	3JP/2023	\$150,000.00
2	4JP/2023	\$150,000.00
3	5JP/2023	\$150,000.00
4	6JP/2023	\$150,000.00



5	7JP/2023	\$150,000.00
6	8JP/2023	\$150,000.00
7	9JP/2023	\$150,000.00
8	10JP/2023	\$150,000.00
9	11JP/2023	\$150,000.00
10	12JP/2023	\$150,000.00
11	14JP/2023	\$150,000.00
12	15JP/2023	\$150,000.00
13	16JP/2023	\$150,000.00
14	17JP/2023	\$150,000.00
15	18JP/2023	\$150,000.00
16	19JP/2023	\$150,000.00
17	20JP/2023	\$150,000.00
18	21JP/2023	\$150,000.00
19	22JP/2023	\$150,000.00
20	23JP/2023	\$150,000.00
21	3JP/2024	\$150,000.00
	TOTAL	\$3,150,000.00

MONTO TOTAL DE PASIVOS POR JUICIOS LABORALES, CONTENCIOSOS ADMINISTRATIVOS, MERCANTILES, PROCEDIMIENTOS RECLAMATORIOS, JUICIOS DE AMPARO Y JUICIOS DE PROTECCIÓN DE DERECHOS HUMANOS: \$135,348,852.82 (CIENTO TREINTA Y CINCO MILLONES TRESCIENTOS CUARENTA Y OCHO MIL OCHOCIENTOS CINCUENTA Y DOS PESOS 82/100 M.N.).



LIC. EMMANUEL ARMENTA MÉNDEZ

L.C.P. RUBÉN ARMANDO BARONA ALBA



ING. ANA IRIS RUIZ GÓMEZ

MTRA. CLAUDIA PACHECO ARANDA