


**COMISIÓN MUNICIPAL DE AGUA POTABLE Y SANEAMIENTO DE XALAPA, VER.
INFORME SOBRE PASIVOS CONTINGENTES PERIODO AL 31 DE MAYO DE 2024**

La información proporcionada de las contingencias de litigios, juicios, demandas y procedimientos en contra o a favor de la Comisión Municipal de Agua Potable y Saneamiento de Xalapa, Veracruz, se detallan a continuación, con la aclaración de que el análisis presentado, es con base en estimaciones a cargo de la Coordinación Jurídica, por lo que las mismas pueden variar, como consecuencia de la discrecionalidad con la que, en ocasiones, resuelven los órganos jurisdiccionales; además, derivado de la naturaleza de los controvertidos en trámite, no es posible realizar en algunos cuantificaciones y en otros pueden variar los montos señalados, por lo que, en todos los casos, deberá estarse a lo que en su momento determine la autoridad jurisdiccional competente para cada asunto.

Juicios en contra de CMAS:

1.- Expedientes que corresponden a Juicios Laborales


N°	Expediente	Monto
1	210/2017/VI Y ACUM.	\$181,329.03
2	410/2018	\$168,000.00
3	958/2018-IV	\$343,174.82
4	1578/2018-II	\$6,011,015.52
5	1668/2018-II	\$93,351.25
6	2615/2018-I	\$124,440.01
7	2642/2018-IV	\$169,642.86
8	1004/2018-II	\$466,517.86
9	DB 007/2019-I	\$1,109,950.00
10	118/2019-IV	\$181,464.87
11	119/2019-V	\$330,486.73
12	156/2019-VI	\$210,579.42
13	217/2019-I	\$1,732,550.49
14	220/2019-VI Y ACUM.	\$9,089,847.36
15	221/2019-V	\$349,929.74
16	266/2019-II	\$254,025.25
17	271/2019-I	\$118,750.00
18	295/2019 Y ACUM.	\$239,539.00
19	363/2019-III	\$74,066.67
20	457/2019-I Y ACUM.	\$204,138.89
21	458/2019-II	\$348,520.93
22	655/2019-I	\$327,985.71
23	670/2019-IV	\$228,600.31
24	683/2019-V	\$204,644.72
25	1438/2019-IV	\$334,489.12
26	17/2020-V	\$316,160.40
27	391/2020-I	\$190,377.60
28	437/2020-V	\$130,968.64
29	438/2020-VI	\$5,071,011.43





CMAS

COMISIÓN MUNICIPAL DE AGUA POTABLE
Y SANEAMIENTO DE XALAPA



Xalapa
H. Ayuntamiento 2022 - 2025

30	447/2020-III	\$131,514.37
31	453/2020-III	\$132,060.10
32	608/2020-II	\$93,330.87
33	747/2020-III	\$843,243.95
34	DB 002/2021-II Y ACUM	\$33,842.10
35	98/2021-II	\$215,371.23
36	DB 098/2021-II	\$ -
37	271/2021-I	\$160,271.20
38	DB 283/2021-I	\$1,109,950.00
39	DB 312/2021-VI	\$1,109,950.00
40	DB 372/2021-VI	\$1,109,950.00
41	530/2021-II	\$58,810.90
42	584/2021-II	\$194,119.79
43	676/2021-IV	\$628,537.20
44	701/2021-V	\$146,751.30
45	890/2021-II	\$204,141.25
46	931/2021-I	\$287,800.00
47	1072/2021-IV	\$158,764.00
48	1264/2021-IV	\$18,062,231.51
49	1275/2021	\$1,399,109.88
50	021/2022-III	\$120,247.77
51	65/2022-V	\$271,555.72
52	076/2022-IV	\$771,342.06
53	180/2022-IV	\$610,716.70
54	181/2022-I	\$591,971.93
55	182/2022-II	\$251,987.11
56	184/2022-IV	\$251,987.11
57	190/2022-IV	\$252,210.92
58	274/2022-IV	\$499,707.60
59	285/2022-III	\$377,956.14
60	293/2022-V	\$265,280.71
61	338/2022-II	\$520,369.11
62	476/2022-II	\$202,437.62
63	486/2022-VI	\$354,231.25
64	497/2022-V	\$432,243.19
65	522/2022-IV	\$292,196.25
66	542/2022-II	\$429,606.75
67	562/2022-IV	\$209,528.71
68	569/2022-V	\$371,599.03
69	584/2022-II	\$239,419.85
70	636/2022-VI	\$397,029.65
71	655/2021-I	\$526,639.53
72	664/2022-IV	\$462,716.60




Avenida Miguel Alemán número 109, colonia Federal.
C. P. 91140, Xalapa, Veracruz. Teléfono: (228) 237 03 00

Trabajo
y transparencia



CMAS

COMISIÓN MUNICIPAL DE AGUA POTABLE
Y SANEAMIENTO DE XALAPA



Xalapa

H. Ayuntamiento 2022 - 2025

73	666/2022-VI	\$328,730.08
74	697/2022-I	\$441,665.90
75	698/2022-II	\$268,894.13
76	707/2022-IV	\$150,518.00
77	721/2022-IV	\$288,238.10
78	722/2022-II	\$362,489.35
79	723/2022-III	\$314,471.95
80	724/2022-IV	\$703,490.77
81	725/2022-V	\$362,489.35
82	731/2022-V	\$312,900.98
83	736/2022-IV	\$292,997.50
84	746/2022-II	\$241,380.15
85	766/2022-IV	\$201,891.78
86	774/2022-VI	\$109,055.25
87	775/2022-IV	\$4,264,178.69
88	780/2022-VI	\$105,669.19
89	820/2022-IV	\$3,055,214.30
90	846/2022-VI	\$1,867,776.79
91	847/2022-I	\$1,782,241.23
92	893/2022-V	\$152,579.84
93	934/2022-IV	\$191,102.00
94	321/2022-II	\$281,461.13
95	597/2022-III	\$179,827.05
96	506/2022-II	\$216,198.06
97	241/2022-I	\$269,136.87
98	575/2022-V	\$640,712.77
99	688/2022-IV	\$216,198.06
100	983/2022-V	\$89,712.29
101	819/2022-III Y ACUM	\$4,800,118.97
102	1320/2022-VI	\$430,962.08
103	491/2022-V	\$67,646.64
104	1002/2022-VI	\$237,542.02
105	325/2022-I	\$115,358.90
106	1283/2022-V	\$352,800.00
107	1098/2022-VI	\$107,034.80
108	1225/2022-I	\$162,498.70
109	765/2022-III	\$175,426.13
110	726/2022-VI	\$219,013.69
111	1115/2022-V	\$183,240.48
112	1339/2022-I	\$386,196.42
113	916/2022-IV	\$284,958.97
114	1282/2022-IV	\$44,281.60



Avenida Miguel Alemán número 109, colonia Federal.
C. P. 91140, Xalapa, Veracruz. Teléfono: (228) 237 03 00

Trabajo

y transparencia



115	313/2023-I	\$85,858.92
116	231/2023-II	\$202,545.33
117	1170/2022-VI	\$389,284.27
118	195/2023-III	\$306,893.96
119	321/2023-III	\$263,910.44
120	328/2023-IV	\$176,233.95
121	270/2023-VI	\$1,300,631.65
122	2174/2018-IV	\$146,725.12
123	350/2023-II	\$478,828.94
124	475/2023-I	\$197,018.91
125	909/2022-III	\$173,259.23
126	301/2023-I	\$1,213,752.28
127	418/2022-IV	\$407,156.80
128	230/2023-II	\$167,056.23
129	472/2023-IV	\$323,716.50
130	1266/2022-VI	\$1,128,971.89
131	857/2023-V	\$76,650.00
132	395/2023-V	\$892,318.09
133	412/2023-IV	\$89,376.00
134	413/2023-V	\$1,675,973.08
135	D.B. 242/2021-II	\$324,131.11
136	1335/2022-III	\$551,562.92
137	749/2020-V	\$365,048.93
138	270/2023-VI	\$370,704.29
139	125/2024-V	\$456,726.06
140	1124/2022-II	\$331,412.12
Total		\$101,499,824.85

2.- Expedientes que corresponden a los juicios contenciosos administrativos:

N°	Expediente	Monto
1	088/2019/III/IV	\$ 77,493.73
2	827/2019	\$ 140,000.00
3	463/2020	\$ 324,425.03
4	398/2021/2ª-I	\$ 12,689.00
5	1035/2021/2ª-I	\$ -
6	1144/2021/3-I	\$ 492,642.42
7	1254/2021/2ª-IV	\$ 101,459.00
8	067/2022/4a-I	\$ 232,829.45
9	080/2022/3ª-III	\$ 9,622.00
10	234/2022-VI	\$ 10,000.00
11	462/2022/2º-IV	\$ 3,716.00
12	510/2022 1ª-III	\$ 16,969.00

13	781/2022 3ª-I	\$ -
14	456/2022/4ª-I	\$ 33,863.00
15	888/2022/SRC-IV	\$ -
Total		\$ 1,455,708.63

3.- Expedientes que corresponden a juicios en materia mercantil y civil:

N°	Expediente	Monto
1	722/2017	\$ 3,327,133.43
2	238/2021/IV	\$1,000,000
Total		\$4,327,133.43

4.- Expedientes de Procedimientos Reclamatorios por Responsabilidad Patrimonial



N°	Expediente	Monto
1	PAR/CJ/007/2024	\$ 284,009.48
Total		\$ 284,009.48

5.- Relación de Expedientes que corresponden a Juicios de Amparo.

N°	Expediente	Monto
1	495/2023	\$ 10,000,000.00
Total		\$ 10,000,000.00

6.- Relación de Expedientes que corresponden a Juicios de Protección de Derechos Humanos.


N°	Expediente	Monto
1	3JP/2023	\$150,000.00
2	4JP/2023	\$150,000.00
3	5JP/2023	\$150,000.00
4	6JP/2023	\$150,000.00
5	7JP/2023	\$150,000.00
6	8JP/2023	\$150,000.00
7	9JP/2023	\$150,000.00
8	10JP/2023	\$150,000.00
9	11JP/2023	\$150,000.00
10	12JP/2023	\$150,000.00
11	14JP/2023	\$150,000.00
12	15JP/2023	\$150,000.00
13	16JP/2023	\$150,000.00
14	17JP/2023	\$150,000.00
15	18JP/2023	\$150,000.00
16	19JP/2023	\$150,000.00
17	20JP/2023	\$150,000.00
18	21JP/2023	\$150,000.00



CMAS

COMISIÓN MUNICIPAL DE AGUA POTABLE
Y SANEAMIENTO DE XALAPA



Xalapa
H. Ayuntamiento 2022 - 2025

19	22JP/2023	\$150,000.00
20	23JP/2023	\$150,000.00
21	3JP/2024	\$150,000.00
	TOTAL	\$3,150,000.00


MONTO TOTAL DE PASIVOS POR JUICIOS LABORALES, CONTENCIOSOS ADMINISTRATIVOS, MERCANTILES, PROCEDIMIENTOS RECLAMATORIOS, JUICIOS DE AMPARO Y JUICIOS DE PROTECCIÓN DE DERECHOS HUMANOS: \$120,716,676.39 (CIENTO VEINTE MILLONES SETECIENTOS DIECISEIS MIL SEISCIENTOS SETENTA Y SEIS PESOS 39/100 M.N.).

LIC. CRISTOPHER GÓMEZ DESEANO

ING. ANA IRIS RUIZ GÓMEZ

L.C.P. RUBÉN ARMANDO BARONA ALBA

MTRA. CLAUDIA PACHECO ARANDA



Avenida Miguel Alemán número 109, colonia Federal.
C. P. 91140, Xalapa, Veracruz. Teléfono: (228) 237 03 00

Trabajo
y transparencia

Handwritten signature