

COMISIÓN MUNICIPAL DE AGUA POTABLE Y SANEAMIENTO DE XALAPA, VER.  
INFORME SOBRE PASIVOS CONTINGENTES


PERIODO AL 28 DE FEBRERO DE 2022

La información proporcionada relativa a las contingencias derivadas de litigios, juicios, demandas en contra o favor de la Comisión Municipal de Agua Potable y Saneamiento de Xalapa, Veracruz, se detallan a continuación, no sin antes mencionar que el análisis presentado, es con base en estimaciones a cargo de la Coordinación Jurídica, información que puede variar como consecuencia de la discrecionalidad con la que en ocasiones resuelven los órganos jurisdiccionales, así mismo derivado de la naturaleza de algunos de los controvertidos en trámite, no es posible realizar cuantificaciones o pueden variar los montos, por lo que deberá estarse a lo que en su momento determine la autoridad jurisdiccional competente.

Juicios en contra de CMAS:

1.- Relación de Expedientes que corresponden a Juicios Laborales

Nº	Expediente	Monto Pendiente de Pago
1	165/V I/2014	\$ 139,929.84
2	410/2018	\$ 168,000.00
3	210/2017-VI	\$ 262,125.50
4	636/2017-VI	\$ 182,112.91
5	460/V I/2014	\$ 35,900,637.48
6	621/2018-III	\$ 289,870.37
7	966/2018-VI	\$ 458,000.00
8	970/2018-IV	\$ 186,916.22
9	887/2018-V	\$ 279,841.50
10	958/2018-IV	\$ 192,857.14
11	1668/2018-II	\$ 280,850.00
12	1245/2018-III Y ACUM	\$ 152,918.15
13	932/2018-II	\$ 318,000.00
14	1004/2018-II	\$ 573,000.00
15	969/2018-III	\$ 450,000.00
16	119/2019-V	\$ 308,437.04
17	221/2019-V	\$ 595,768.32
18	1578/2018-II	\$ 6,115,584.64
19	156/2019-VUI	\$ 285,562.80
20	363/2019-III	\$ 71,370.00
21	2615/2018-I	\$ 202,673.00
22	163/2019-I	\$ 339,722.40
23	217/2019-I	\$ 3,042,848.40
24	457/2019-I	\$ 239,539.00
25	220/2019-VI Y ACUM 717	\$ 9,299,499.19
26	271/2019-I	\$ 231,000.00
27	2642/2018-IV	\$ 265,000.00
28	2197/2018-III	\$ 294,781.20
29	683/2019-V	\$ 217,207.20
30	655/2019-I	\$ 163,200.00
31	458/2019-II	\$ 231,786.24
32	670/2019-IV	\$ 249,534.04
33	118/2019-IV	\$ 198,951.68
34	266/2019-II	\$ 192,524.40
35	17/2020-V	\$ 451,792.00
36	437/2020-V	\$ 203,154.36
37	391/2020-I	\$ 203,976.00
38	453/2020-III	\$ 226,882.38
39	447/2020-III	\$ 178,562.39
40	608/2020-II	\$ 110,437.12
41	438/2020-VI	\$ 7,009,010.82
42	98/2021-II	\$ 268,571.30
43	271/2021-I	\$ 179,944.84
44	676/2021-IV	\$ 280,250.94
45	1099/2021-I	\$ 1,190,833.59
46	69/2020-III	\$ 58,147.20
Total		\$ 72,741,611.60



18

COMISIÓN MUNICIPAL DE AGUA POTABLE Y SANEAMIENTO DE XALAPA, VER.  
INFORME SOBRE PASIVOS CONTINGENTES

PERIODO: AL 28 DE FEBRERO DE 2022

2.- Relación de Expedientes que corresponden a los juicios contenciosos administrativos:

Nº	Expediente	Monto	
1	14-4215-13-01-09-OT	\$	526,005.00
2	088-2019 III-IV	\$	77,493.73
3	827-2019	\$	140,000.00
4	463-2020	\$	324,425.03
5	1144-2021 3-1	\$	492,642.42
	<b>Total</b>	\$	<b>1,560,566.18</b>


3.- Relación de Expedientes que corresponden a juicios en materia mercantil:

N	Expediente	MONTO	
1	722-2017		3,327,133.43
	<b>Total</b>	\$	<b>3,327,133.43</b>


4.- Relación de expedientes de Procedimientos Reclamatorios por Responsabilidad Patrimonial

Nº	Expediente	Monto	
1	PR.CI.005.2021	\$	4,095.00
	<b>Total</b>	\$	<b>4,095.00</b>

Monto total de pasivos por Juicios Laborales, Contenciosos Administrativos, Mercantiles y Procedimientos Reclamatorios:  
\$77,633,406.21 (Setenta y Siete Millones Seiscientos Treinta y Tres Mil Cuatrocientos Seis Pesos 21/100 M.N.)



\_\_\_\_\_  
DRA. AIDE HERNÁNDEZ TRUJILLO  
COORDINADORA JURÍDICA



\_\_\_\_\_  
ING. MARIO ALEJANDRO MAUPOMÉ RIAÑO  
DIRECTOR GENERAL



\_\_\_\_\_  
C.P.A. JOEL RIVERA SARAZAS  
GERENTE DE RECURSOS FINANCIEROS



\_\_\_\_\_  
MTRA. MARÍA ESTHER REYES GONZÁLEZ  
DIRECTORA DE ADMINISTRACIÓN