


Comisión Municipal de Agua Potable y Saneamiento de Xalapa, Ver.


ESTADO DE VARIACIÓN EN LA HACIENDA PÚBLICA
DEL 01 DE ENERO AL 31 DE MARZO DE 2021

Concepto	Hacienda Pública/Patrimonio Contribuido	Hacienda Pública/Patrimonio Generado de Ejercicios Anteriores	Hacienda Pública/Patrimonio Generado del Ejercicio	Exceso o Insuficiencia en la Actualización de la Hacienda Pública / Patrimonio	TOTAL
Hacienda Pública / Patrimonio Contribuido Neto de 2020					
Aportaciones	0.00	0.00	0.00	0.00	0.00
Donaciones de Capital	329,782.07	0.00	0.00	0.00	329,782.07
Actualización de la Hacienda Pública/Patrimonio	0.00	0.00	0.00	0.00	0.00
Hacienda Pública / Patrimonio Generado Neto 2020					
Resultados del Ejercicio (Ahorro/Desahorro)	0.00	581,845,514.49	29,499,194.07	0.00	611,344,708.56
Resultados de Ejercicios Anteriores	0.00		29,499,194.07	0.00	29,499,194.07
Revalúos	0.00	272,039,937.30	0.00	0.00	272,039,937.30
Reservas	0.00	0.00	0.00	0.00	0.00
Rectificaciones de Resultados de Ejercicios Anteriores	0.00	0.00	0.00	0.00	0.00
	0.00	309,805,577.19		0.00	309,805,577.19
Exceso o Insuficiencia en la Actualización de la Hacienda Pública / Patrimonio Neto 2020					
Resultado por Posición Monetaria	0.00	0.00	0.00	0.00	0.00
Resultado por Tenencia de Activos no Monetarios	0.00	0.00	0.00	0.00	0.00
Hacienda Pública / Patrimonio Neto Final 2020	329,782.07	581,845,514.49	29,499,194.07	0.00	611,674,490.63
Cambios en la Hacienda Pública/Patrimonio Neto del Ejercicio 2021					
Aportaciones	0.00	0.00	0.00	0.00	0.00
Donaciones de Capital	0.00	0.00	0.00	0.00	0.00
Actualización de la Hacienda Pública/Patrimonio	0.00	0.00	0.00	0.00	0.00
Variaciones de la Hacienda Pública/Patrimonio Neto del Ejercicio 2021					
Resultados del Ejercicio (Ahorro/Desahorro) 2020	0.00	28,278,965.69	15,598,096.85	0.00	43,877,062.54
Resultados de Ejercicios Anteriores	0.00	0.00	45,097,290.92	0.00	45,097,290.92
Revalúos	0.00	28,290,418.15	-29,499,194.07	0.00	-1,208,775.92
Reservas	0.00	0.00	0.00	0.00	0.00
Rectificaciones de Resultados de Ejercicios Anteriores	0.00	0.00	0.00	0.00	0.00
	0.00	-11,452.46	0.00		-11,452.46
Cambios en el Exceso o Insuficiencia en la Actualización de la Hacienda Pública / Patrimonio Neto 2020					
Resultado por Posición Monetaria	0.00	0.00	0.00	0.00	0.00
Resultado por Tenencia de Activos no Monetarios	0.00	0.00	0.00	0.00	0.00
Hacienda Pública / Patrimonio Neto Final 2021	329,782.07	610,124,480.18	45,097,290.92	0.00	655,551,553.17


Bajo protesta de decir verdad declaramos que los Estados Financieros y sus Notas son razonablemente correctos y responsabilidad del emisor



LAE. DULCE MARÍA GALINDO RAMOS
DIRECTORA DE ADMINISTRACIÓN



ING. JORGE OJEDA GUTIÉRREZ
DIRECTOR GENERAL



L.C. ROBERTO E. LOREDO PÉREZ
GERENTE DE RECURSOS FINANCIEROS