



Congreso del Estado de Veracruz de Ignacio de la Llave
LXV Legislatura 2018 – 2021
Secretaría de Fiscalización





Comisión Municipal de Agua Potable y Saneamiento de Xalapa, Ver.


ESTADO DE ACTIVIDADES
DEL 01 DE ENERO AL 30 DE JUNIO DEL 2019

Concepto	2018	2019
INGRESOS Y OTROS BENEFICIOS		
Ingresos de la Gestión	281,636,607.12	231,758,922.41
Impuestos	0.00	0.00
Cuotas y Aportaciones de Seguridad Social	0.00	0.00
Contribuciones de Mejoras	0.00	0.00
Derechos	274,607,171.31	229,563,315.85
Productos	6,793,167.78	2,195,606.56
Aprovechamientos	0.00	0.00
Ingresos por Venta de Bienes y Prestación de Servicios	236,268.03	0.00
Participaciones, Aportaciones, Convenios, Incentivos Derivados de la Colaboración Fiscal, Fondos Distintos de Aportaciones, Transferencias, Asignaciones, Subsidios y Subvenciones, y Pensiones y Jubilaciones	676,075.00	27,903,708.03
Participaciones, Aportaciones, Convenios, Incentivos Derivados de la Colaboración Fiscal, Fondos Distintos de Aportaciones	676,075.00	2,669,475.03
Transferencia, Asignaciones, Subsidios y Subvenciones, y Pensiones y Jubilaciones	0.00	25,234,233.00
Otros Ingresos y Beneficios	794.15	290.94
Ingresos Financieros	0.00	0.00
Incremento por Variación de Inventarios	0.00	0.00
Disminución del Exceso de Estimaciones por Pérdida o Deterioro u Obsolescencia	0.00	0.00
Disminución del Exceso de Provisiones	0.00	0.00
Otros Ingresos y Beneficios Varios	794.15	290.94
Total de Ingresos y Otros Beneficios	282,313,476.27	259,662,921.38
GASTOS Y OTRAS PÉRDIDAS		
Gastos de Funcionamiento	203,870,878.77	153,506,659.16
Servicios Personales	164,090,263.61	130,518,851.34
Materiales y Suministros	11,991,355.29	6,727,293.47
Servicios Generales	27,789,259.87	16,260,514.35
Transferencia, Asignaciones, Subsidios y Otras Ayudas	16,382,384.80	13,173,555.68
Transferencias Internas y Asignaciones al Sector Público	0.00	0.00
Transferencias al Resto del Sector Público	0.00	0.00
Subsidios y Subvenciones	0.00	0.00
Ayudas Sociales	233,402.00	699,195.00
Pensiones y Jubilaciones	16,148,982.80	12,474,360.68
Transferencias a Fideicomisos, Mandatos y Contratos Análogos	0.00	0.00
Transferencias a la Seguridad Social	0.00	0.00
Donativos	0.00	0.00
Transferencias al Exterior	0.00	0.00
Participaciones y Aportaciones	2,416,276.56	0.00
Participaciones	0.00	0.00
Aportaciones	0.00	0.00
Convenios	2,416,276.56	0.00
Intereses, Comisiones y Otros Gastos de la Deuda Pública	25,254,035.14	20,529,981.58
Intereses de la Deuda Pública	25,254,035.14	20,529,981.58
Comisiones de la Deuda Pública	0.00	0.00
Gastos de la Deuda Pública	0.00	0.00
Costo por Coberturas	0.00	0.00
Apoyos Financieros	0.00	0.00
Otros Gastos y Pérdidas Extraordinarias	2,316,126.02	0.00
Estimaciones, Depreciaciones, Deterioros, Obsolescencia y Amortizaciones	2,316,126.02	0.00
Provisiones	0.00	0.00
Disminución de Inventarios	0.00	0.00
Aumento por Insuficiencia de Estimaciones por Pérdida o Deterioro y Obsolescencia	0.00	0.00
Aumento por Insuficiencia de Provisiones	0.00	0.00
Otros Gastos	0.00	0.00
Inversión Pública	0.00	0.00
Inversión Pública no Capitalizable	0.00	0.00
Total de Gastos y Otras Pérdidas	250,239,701.29	187,210,196.42
Resultados del Ejercicio (Ahorro/Desahorro)	32,073,774.98	72,452,724.96

Bajo protesta de decir verdad declaramos que los Estados Financieros y sus Notas son razonablemente correctos y responsabilidad del emisor


LIC. PATRICIA CELIA ORTEGA PARDO
DIRECTOR DE FINANZAS


ING. JORGE OJEDA GUTIÉRREZ
DIRECTOR GENERAL


LAE. DULCE MARÍA GALINDO RAMOS
GERENTE DE FINANZAS Y CONTROL
PRESUPUESTAL