




Congreso del Estado de Veracruz de Ignacio de la Llave
LXV Legislatura 2018 – 2021
Secretaría de Fiscalización





Comisión Municipal de Agua Potable y Saneamiento de Xalapa, Ver.
ESTADO ANALÍTICO DEL ACTIVO
DEL 01 DE ENERO AL 30 DE ABRIL DEL 2019

Concepto	Saldo Inicial 1	Cargos del Periodo 2	Abonos del Periodo 3	Saldo Final 4=(1+2-3)	Variación del Periodo (4-1)
ACTIVO					
Activo Circulante	123,695,915	3,367,849,682	3,324,357,743	167,187,854	43,491,939
Efectivo y Equivalentes	100,926,383	3,145,602,329	3,090,606,378	155,922,334	54,995,950
Derechos a Recibir Efectivo o Equivalentes	2,012,932	214,892,265	214,530,658	2,374,539	361,607
Derechos a Recibir Bienes o Servicios	0	4,687,882	4,687,882	0	0
Inventarios	0	0	0	0	0
Almacenes	20,756,600	2,667,206	14,532,824	8,890,981	-11,865,618
Estimación por Pérdida o Deterioro de Activos Circulantes	0	0	0	0	0
Otros Activos Circulantes	0	0	0	0	0
Activo No Circulante	817,823,720	7,860,744	1,808,062	823,876,402	6,052,682
Inversiones Financieras a Largo Plazo	4,511,605	113,969	0	4,625,574	113,969
Derechos a Recibir Efectivo o Equivalentes a Largo Plazo	0	0	0	0	0
Bienes Inmuebles, Infraestructura y Construcciones en Proceso	802,545,150	0	0	802,545,150	0
Bienes Muebles	52,614,196	7,746,775	263,606	60,097,365	7,483,169
Activos Intangibles	7,066,343	0	5,759	7,060,584	-5,759
Depreciación, Deterioro y Amortización Acumulada de Bienes	-48,913,576	0	1,538,696	-50,452,272	-1,538,696
Activos Diferidos	0	0	0	0	0
Estimación por Pérdida o Deterioro de Activos no Circulantes	0	0	0	0	0
Otros Activos no Circulantes	0	0	0	0	0
TOTAL DEL ACTIVO	941,519,635	3,375,710,426	3,326,165,804	991,064,256	49,544,621

Bajo protesta de decir verdad declaramos que los Estados Financieros y sus Notas son razonablemente correctos y responsabilidad del emisor


LIC. PATRICIA CELIA ORTEGA PARDO
DIRECTOR DE FINANZAS


ING. JORGE OJEDA GUTIÉRREZ
DIRECTOR GENERAL


LAE. DULCE MARÍA GALINDO RAMOS
GERENTE DE FINANZAS Y CONTROL
PRESUPUESTAL