




Congreso del Estado de Veracruz de Ignacio de la Llave
LXV Legislatura 2018 – 2021
Secretaría de Fiscalización





Comisión Municipal de Agua Potable y Saneamiento de Xalapa, Ver.
ESTADO ANALÍTICO DEL ACTIVO
DEL 01 DE ENERO AL 31 DE MARZO DEL 2019

Concepto	Saldo Inicial 1	Cargos del Periodo 2	Abonos del Periodo 3	Saldo Final 4=(1+2-3)	Variación del Periodo (4-1)
ACTIVO					
Activo Circulante	123,695,915	2,295,075,475	2,259,525,894	159,245,497	35,549,581
Efectivo y Equivalentes	100,926,383	2,124,251,276	2,077,472,018	147,705,641	46,779,258
Derechos a Recibir Efectivo o Equivalentes	2,012,932	163,872,370	164,443,231	1,442,072	-570,860
Derechos a Recibir Bienes o Servicios	0	4,687,882	4,687,882	0	0
Inventarios	0	0	0	0	0
Almacenes	20,756,600	2,263,947	12,922,763	10,097,784	-10,658,816
Estimación por Pérdida o Deterioro de Activos Circulantes	0	0	0	0	0
Otros Activos Circulantes	0	0	0	0	0
Activo No Circulante	817,823,720	7,746,775	1,423,627	824,146,868	6,323,148
Inversiones Financieras a Largo Plazo	4,511,605	0	0	4,511,605	0
Derechos a Recibir Efectivo o Equivalentes a Largo Plazo	0	0	0	0	0
Bienes Inmuebles, Infraestructura y Construcciones en Proceso	802,545,150	0	0	802,545,150	0
Bienes Muebles	52,614,196	7,746,775	263,606	60,097,365	7,483,169
Activos Intangibles	7,066,343	0	5,759	7,060,584	-5,759
Depreciación, Deterioro y Amortización Acumulada de Bienes	-48,913,576	0	1,154,262	-50,067,837	-1,154,262
Activos Diferidos	0	0	0	0	0
Estimación por Pérdida o Deterioro de Activos no Circulantes	0	0	0	0	0
Otros Activos no Circulantes	0	0	0	0	0
TOTAL DEL ACTIVO	941,519,635	2,302,822,250	2,260,949,521	983,392,364	41,872,729

Bajo protesta de decir verdad declaramos que los Estados Financieros y sus Notas son razonablemente correctos y responsabilidad del emisor


LIC. PATRICIA CELIA ORTEGA PARDO
DIRECTOR DE FINANZAS


ING. JORGE OJEDA GUTIÉRREZ
DIRECTOR GENERAL


MTR. JORGE HERNÁNDEZ LOEZA
GERENTE DE FINANZAS Y CONTROL
PRESUPUESTAL