



Comisión Municipal de Agua Potable y Saneamiento de Xalapa, Ver.


ESTADO DE ACTIVIDADES
DEL 01 DE ENERO AL 31 DE MARZO DEL 2019

Concepto	2019	2018
INGRESOS Y OTROS BENEFICIOS		
Ingresos de la Gestión	151,765,780.40	149,546,975.04
Impuestos	0.00	0.00
Cuotas y Aportaciones de Seguridad Social	0.00	0.00
Contribuciones de Mejoras	0.00	0.00
Derechos	149,633,200.54	148,521,003.04
Productos	2,132,579.86	1,025,972.00
Aprovechamientos	0.00	0.00
Ingresos por Venta de Bienes y Prestación de Servicios	0.00	0.00
Participaciones, Aportaciones, Convenios, Incentivos Derivados de la Colaboración Fiscal, Fondos Distintos de Aportaciones, Transferencias, Asignaciones, Subsidios y Subvenciones, y Pensiones y Jubilaciones	0.00	27,903,708.03
Participaciones, Aportaciones, Convenios, Incentivos Derivados de la Colaboración Fiscal, Fondos Distintos de Aportaciones	0.00	2,669,475.03
Transferencia, Asignaciones, Subsidios y Subvenciones, y Pensiones y Jubilaciones	0.00	25,234,233.00
Otros Ingresos y Beneficios	0.58	0.00
Ingresos Financieros	0.00	0.00
Incremento por Variación de Inventarios	0.00	0.00
Disminución del Exceso de Estimaciones por Pérdida o Deterioro u Obsolescencia	0.00	0.00
Disminución del Exceso de Provisiones	0.00	0.00
Otros Ingresos y Beneficios Varios	0.58	0.00
Total de Ingresos y Otros Beneficios	151,765,780.98	177,450,683.07
GASTOS Y OTRAS PÉRDIDAS		
Gastos de Funcionamiento	92,777,155.06	82,261,413.72
Servicios Personales	75,691,077.27	73,803,418.54
Materiales y Suministros	5,964,442.67	2,661,172.43
Servicios Generales	11,121,635.12	5,796,822.75
Transferencia, Asignaciones, Subsidios y Otras Ayudas	7,466,008.67	7,806,448.91
Transferencias Internas y Asignaciones al Sector Público	0.00	0.00
Transferencias al Resto del Sector Público	0.00	0.00
Subsidios y Subvenciones	0.00	0.00
Ayudas Sociales	138,770.00	582,736.00
Pensionamientos y Jubilaciones	7,327,238.67	7,223,712.91
Transferencias a Fideicomisos, Mandatos y Contratos Análogos	0.00	0.00
Transferencias a la Seguridad Social	0.00	0.00
Donativos	0.00	0.00
Transferencias al Exterior	0.00	0.00
Participaciones y Aportaciones	486,000.00	0.00
Participaciones	0.00	0.00
Aportaciones	0.00	0.00
Convenios	486,000.00	0.00
Intereses, Comisiones y Otros Gastos de la Deuda Pública	14,457,766.93	13,587,072.71
Intereses de la Deuda Pública	14,457,766.93	13,587,072.71
Comisiones de la Deuda Pública	0.00	0.00
Gastos de la Deuda Pública	0.00	0.00
Costo por Coberturas	0.00	0.00
Apoyos Financieros	0.00	0.00
Otros Gastos y Pérdidas Extraordinarias	1,154,261.65	0.00
Estimaciones, Depreciaciones, Deterioros, Obsolescencia y Amortizaciones	1,154,261.65	0.00
Provisiones	0.00	0.00
Disminución de Inventarios	0.00	0.00
Aumento por Insuficiencia de Estimaciones por Pérdida o Deterioro y Obsolescencia	0.00	0.00
Aumento por Insuficiencia de Provisiones	0.00	0.00
Otros Gastos	0.00	0.00
Inversión Pública	0.00	0.00
Inversión Pública no Capitalizable	0.00	0.00
Total de Gastos y Otras Pérdidas	116,341,192.31	103,654,935.34
Resultados del Ejercicio (Ahorro/Desahorro)	35,424,588.67	73,795,747.73

Bajo protesta de decir verdad declaramos que los Estados Financieros y sus Notas son razonablemente correctos y responsabilidad del emisor


LIC. PATRICIA CELIA ORTEGA PARDO
DIRECTORA DE FINANZAS


ING. JORGE OJEDA GUTIÉRREZ
DIRECTOR GENERAL


MTRO. JORGE HERNÁNDEZ LOEZA
GERENTE DE FINANZAS Y CONTROL
PRESUPUESTAL