




Congreso del Estado de Veracruz de Ignacio de la Llave
LXV Legislatura 2018 – 2021
Secretaría de Fiscalización





Comisión Municipal de Agua Potable y Saneamiento de Xalapa, Ver.
ESTADO ANALÍTICO DEL ACTIVO
del 01 de Febrero al 28 de Febrero del 2019

Concepto	Saldo Inicial 1	Cargos del Período 2	Abonos del Período 3	Saldo Final 4=(1+2-3)	Variación del Período (4-1)
ACTIVO					
Activo Circulante	123,695,915	1,199,723,479	1,162,442,873	160,976,521	37,280,606
Efectivo y Equivalentes	100,926,383	1,074,353,360	1,024,753,276	150,526,467	49,600,084
Derechos a Recibir Efectivo o Equivalentes	2,012,932	120,565,202	121,633,638	944,496	-1,068,437
Derechos a Recibir Bienes o Servicios	0	4,687,882	4,687,882	0	0
Inventarios	0	0	0	0	0
Almacenes	20,756,600	117,036	11,368,077	9,505,558	-11,251,041
Estimación por Pérdida o Deterioro de Activos Circulantes	0	0	0	0	0
Otros Activos Circulantes	0	0	0	0	0
Activo No Circulante	817,823,720	7,740,400	1,039,192	824,524,927	6,701,208
Inversiones Financieras a Largo Plazo	4,511,605	0	0	4,511,605	0
Derechos a Recibir Efectivo o Equivalentes a Largo Plazo	0	0	0	0	0
Bienes Inmuebles, Infraestructura y Construcciones en Proceso	802,545,150	0	0	802,545,150	0
Bienes Muebles	52,614,196	7,740,400	263,606	60,090,990	7,476,794
Activos Intangibles	7,066,343	0	5,759	7,060,584	-5,759
Depreciación, Deterioro y Amortización Acumulada de Bienes	-48,913,576	0	769,827	-49,683,403	-769,827
Activos Diferidos	0	0	0	0	0
Estimación por Pérdida o Deterioro de Activos no Circulantes	0	0	0	0	0
Otros Activos no Circulantes	0	0	0	0	0
TOTAL DEL ACTIVO	941,519,635	1,207,463,879	1,163,482,066	985,501,448	43,981,813

Bajo protesta de decir verdad declaramos que los Estados Financieros y sus Notas son razonablemente correctos y responsabilidad del emisor


LIC. PATRICIA CELIA ORTEGA PARDO
DIRECTOR DE FINANZAS


ING. JORGE OJEDA GUTIÉRREZ
DIRECTOR GENERAL


MTRO. JORGE HERNÁNDEZ LOEZA
GERENTE DE FINANZAS Y CONTROL
PRESUPUESTAL