



Comisión Municipal de Agua Potable y Saneamiento de Xalapa, Ver.

NOTAS A LOS ESTADOS FINANCIEROS AL 31 DE JULIO DEL 2018.

a) NOTAS DE DESGLOSE

I. Información Contable

Activo

1) Notas al Estado de Situación Financiera

I.1 Efectivo y Equivalentes

	2018	2017
Efectivo	124,000.00	30,000.00
Efectivo	124,000.00	30,000.00

Es el importe de efectivo al 31 de julio de 2018, disponible para cambio en los centros de cobro de la CMAS.

Banamex S.A. Cta. 01018073096	26,421.47	34,907.51
Banamex S.A. Fideicomiso16761	0.00	3,571,514.94
Bancomer S.A. Cta. 0180144460	2,124,511.85	2,866,968.75
Bancomer S.A. Cta. 0180145262	17,070.86	33,791.38
Banorte S.A. Cta. 0800745532	10,315.00	67,915.99
Banorte S.A. Cta. 0212956155	10,810.93	12,592.66
Banorte S.A. Cta. 0215693796	411,955.37	1,505,336.69
Banorte S.A. Cta. 0320943210 Propio	7,032.02	0.00
HSBC S.A. Cta. 285403269-3	45,084.28	42,401.02
Santander S.A. Cta. -45900029-3	78,612.03	16,154.77
Scotiabank Inverlat S.A. Cta. 05602051761	1,057,474.68	149,102.36

Cuentas Bancarias que integran Recursos Propios

3,789,288.49 **8,300,686.07**

Banorte S.A. Cta. 0216713075 P	0.00	0.00
Banorte S.A. Cta. 0410874676 A	0.00	39,882.71
Banorte S.A. CTA. 0410374724	0.00	78,580.27
Banorte S.A. Cta. 0406383390 P	0.00	1,010,532.74
Banorte S.A. 0446855147 PROSAN	0.00	144,962.34
Banorte 0457884107 (APAU2017)	0.00	1.00
Banorte 0457884095 (APAU2017)	0.00	1.00
Banorte 0461089552 (PRODI2017)	0.00	1.00
Banorte 0461089561 (PRODI2017)	0.00	1.00
Banorte 0461089570 (INCENT-2017)	0.00	1.00
Banorte 0461089589 (PRODDER2017)	0.00	1.00
Banorte 0461089598 (PRODDER2017)	0.00	1.00
Banorte 0326015801 (Estimulo Fiscal Isr)	35,333.95	0.00

Cuentas Bancarias que integran Recursos de Programas

35,333.95 **1,273,965.06**

Federales



Congreso del Estado de Veracruz de Ignacio de la Llave
LXIII Legislatura 2016 – 2018
Secretaría de Fiscalización



Banamex S.A. Contrato N° 14106	0.00	49,163.85
Banorte 0502808072	108,256,012.61	14,172,619.78
Bancomer S.A. Cta. 2037700016	0.00	24,687.97
Cuentas de Inversiones que Integran Recursos Propios	108,256,012.61	14,246,471.60
Tiendas Chedraui, SA de CV	22,628.00	0.00
Desarrollo A Y F Las Animas, S.A de C.V	12,722.83	0.00
Fortunato Martínez Mota	33,000.00	
Depósitos en garantía y/o administración	68,350.83	0.00
Total de Efectivo y Equivalentes	112,272,985.88	23,851,122.73

El Total efectivo y equivalentes es el importe disponible en las Instituciones Bancarias con corte al 30 de Julio de 2018.

	2018	2017
I.2 Derechos a Recibir Efectivo o Equivalentes		
Cuentas por cobrar a corto plazo	519,604.27	1,155,069.73
Deudores diversos por cobrar a corto plazo	343,328.06	1,395,981.82
Ingresos por recuperar a corto plazo	0.00	0.00
Deudores por anticipos de la tesorería a corto plazo	0.00	47,500.00
Otros derechos a recibir efectivo o equivalente a corto plazo	0.00	0.00
Total de Derechos a Recibir Efectivo o Equivalentes	862,932.33	2,598,551.55

Representa el importe de los adeudos pendientes de recuperar de personas físicas o morales con la Comisión Municipal de Agua Potable y Saneamiento de Xalapa, Ver. Incluye principalmente el iva por acreditar acumulado y el importe por concepto de incapacidades pagadas a los trabajadores y pendientes de cobrar con el Instituto Mexicano del Seguro Social.

	2018	2017
I.3 Derechos a Recibir Bienes o Servicios		
Anticipo a proveedores por adquisición de bienes y prestación de servicios a corto plazo	0.00	66,884.61
Anticipo a contratistas por obras públicas a corto plazo	0.00	606,808.45
Otros derechos a recibir bienes o servicios a corto plazo	0.00	15,501.00
Total de Derechos a Recibir Bienes o Servicios	0.00	689,194.06

Este saldo se forma de los anticipos otorgados por el Organismo a terceros por la adquisición de un bien.

	2018	2017
I.4 Almacenes		
Zona Media	453,889.27	474,947.27
Castillo	3,305.28	3,305.28
Las Margaritas	45,453.81	45,453.81
Caja Cuatro	419,179.14	419,179.14
Zona Media 2016	0.00	2,086.00
Zona Media 2017	259.20	38,845.45
Dalias (General)	5,557,841.57	6,425,147.98
Dalias (General) 2016	934,249.15	6,538,249.19
Dalias (General) 2017	323,459.90	1,610,837.63
Dalias (General) 2018	1,822,341.28	0.00
Almacen Prodder	110,916.25	0.00
Total de Almacenes	9,670,894.85	15,558,051.75

Representa el importe de los bienes materiales propiedad del Organismo utilizados en su operación normal, se utiliza el sistema de costo de adquisición y el sistema PEPS como método de valoración de inventario. Se precisa que los costos de aquellos bienes adquiridos con recurso federal se registran incluyendo el IVA por no ser acreditable el impuesto en aquellos casos que así proceda. El almacén Prodder esta integrado por producto que por sus características requiere mecanismos de resguardo especial, motivo por el cual se estableció con el proveedor al que se le adjudicó dicho producto, que este fuera resguardado en sus almacenes, e ir surtiendo de acuerdo a las necesidades de la Cmas.

I.5 Inversiones Financieras a Largo plazo

Al 31 de Julio de 2018 se tiene la siguiente Integración:

I.5.1 Fideicomisos, Mandatos y Contratos Análogos

	2018	2017
Fideicomisos, Mandatos y Contratos Análogos de Municipios	4,376,287.55	0.00
Total de Bienes Muebles	4,376,287.55	0.00

En relación al Contrato de Apertura de Crédito Simple, Deuda Solidaria y Constitución de Garantía, signado por Banobras, S.N.C. y la Comisión Municipal de Agua Potable y Saneamiento de Xalapa, Ver. Con fecha 20 de Septiembre de 2010 se celebró un Convenio de Reestructuración y de Reconocimiento de Adeudo, y mediante la cláusula Decima Primera el acreditado y/o deudor solidario se obligan a constituir en el Fideicomiso de Fuente Alternativa de Pago, en un plazo de 30 días contado a partir de que surta efectos el convenio de Reestructuración, un Fondo de Reserva que se deba mantener vigente durante toda la vigencia del nuevo plazo del crédito.

I.5.A Bienes Muebles, Inmuebles e Intangibles

Al 31 de Julio de 2018 se tiene la siguiente integración:

I.5.A.1 Bienes Muebles

	Valor de Adquisición 2018	Depreciación Acumulada 2018	Valor de Adquisición 2017	Depreciación Acumulada 2017
Mobiliario y Equipo de Administración	9,257,956.38		11,118,824.19	
Mobiliario y Equipo Educativo y Recreativo	38,384.00		123,105.58	
Equipo e Instrumental Médico y de Laboratorio	535,146.69		357,044.11	
Vehículos y Equipo de Transporte	26,542,979.88		26,542,979.88	
Maquinaria, Otros Equipos y Herramientas	17,852,084.19		18,172,222.41	
Activos Biológicos	0.00		5,000.00	
Total de Bienes Muebles	54,226,551.14	0.00	56,319,176.17	0.00

Se integra con el costo de los Bienes Muebles, propiedad de este Organismo, los saldos se presentan sin depreciar al corte.

I.5.A.2 Bienes Inmuebles, Infraestructura y Construcciones en Proceso

	Valor de Adquisición 2018	Depreciación Acumulada 2018	Valor de Adquisición 2017	Depreciación Acumulada 2017
Terrenos	14,060,033.00		14,060,033.00	
Edificios no habitacionales	56,315,756.23		56,315,756.23	
Infraestructura	732,169,361.19		732,169,361.19	
Construcciones en proceso en bienes propios	0.00		13,132,813.46	
Total Bienes Inmuebles, Infraestructura y Construcciones en Proceso	802,545,150.42	0.00	815,677,963.88	0.00

Se integra con el costo de los Bienes Inmuebles, Infraestructura y Construcciones en Proceso propiedad de este Organismo, los saldos se presentan sin depreciar al corte. Las construcciones en proceso al ser terminadas se registran como activo fijo o como gasto de obra no capitalizable según corresponda.

I.5.A.3 Activos Intangibles
Software

	Valor de Adquisición 2018	Amortización Acumulada 2018	Valor de Adquisición 2017	Amortización Acumulada 2017
Software	7,047,119.20		7,159,057.79	
Total de Activos Intangibles	7,047,119.20	0.00	7,159,057.79	0.00

	2018	2017
I.6 Cuentas por Pagar a Corto Plazo		
Servicios Personales por Pagar a Corto Plazo	24,672,692.28	24,498,717.94
Proveedores por Pagar a Corto Plazo	2,931,992.28	8,731,486.31
Intereses, Comisiones y Otros Gastos de la Deuda Pública por Pagar a Corto Plazo	3,838,602.75	0.00
Retenciones y Contribuciones por Pagar a Corto Plazo	11,006,889.45	11,077,461.65
Otras Cuentas por Pagar a Corto Plazo	6,591,345.31	2,331,609.66
Total de las Cuentas por Pagar a Corto Plazo	49,041,522.07	46,639,275.56

	2018	2017
I.6.A - Servicios Personales por Pagar a Corto Plazo		
Remuneraciones al Personal de carácter permanente	1,916,597.93	24,498,717.94
Remuneraciones al Personal de carácter transitorio	0.00	0.00
Remuneraciones adicionales y especiales	9,991,392.27	0.00
Seguridad Social	0.00	0.00
Otras prestaciones sociales y económicas	10,019,395.72	0.00
Pagos de estímulos a servidores públicos	2,745,306.36	0.00
Total de Servicios Personales por Pagar a Corto Plazo	24,672,692.28	24,498,717.94

Se integra por las cuentas por pagar de remuneraciones al personal, como son: Sueldos (base, confianza y jubilado) provisionados del mes inmediato anterior, fondo de ahorro, y conceptos anuales que serán liquidados en el transcurso del ejercicio o al final de éste, según sea el caso.

	2018	2017
I.6.B - Proveedores por Pagar a Corto Plazo		
Materiales y Suministros	1,549,738.69	4,024,903.97
Servicios Generales	1,382,253.59	4,706,582.34
Bienes muebles, inmuebles e intangibles	0.00	0.00
Total de Proveedores por Pagar a Corto Plazo	2,931,992.28	8,731,486.31

	2018	2017
I.6.C - Contratistas por Obras Públicas por Pagar a Corto Plazo		
Contratistas por Obras Públicas por Pagar a Corto Plazo	0.00	0.00
Total Contratistas por Obras Públicas por Pagar a Corto Plazo	0.00	0.00

	2018	2017
I.6.D - Intereses, Comisiones y Otros Gastos de la Deuda Pública por pagar a corto plazo		
Intereses, Comisiones y Otros Gastos de la Deuda Pública por pagar a corto plazo	3,838,602.75	0.00
Otras Cuentas por pagar a Corto Plazo	0.00	2,331,609.66
Total de Intereses, Comisiones y Otros Gastos de la Deuda Pública por pagar a corto plazo	3,838,602.75	2,331,609.66

	2018	2017
1.6.E - Transferencias Otorgadas por Pagar a Corto Plazo		
Ayudas Sociales	0.00	0.00
Pensiones y jubilaciones	0.00	0.00
Total de Transferencias Otorgadas por Pagar a Corto Plazo	0.00	0.00

	2018	2017
1.6.F - Retenciones y Contribuciones por Pagar a Corto Plazo		
Retenciones y Contribuciones por Pagar a Corto Plazo	11,006,889.45	11,077,461.65
Total Retenciones y Contribuciones por Pagar a Corto Plazo	11,006,889.45	11,077,461.65

Se integra por las cuentas por las contribuciones federales (ISR, IVA, IMSS E INFONAVIT) y estatales por pagar (3% ISERTP, 5 al millar y otras estatales).

	2018	2017
1.6.G - Otras Cuentas por Pagar a Corto Plazo		
Otras cuentas por pagar a corto plazo	6,591,345.31	0.00
Total Otras Cuentas por Pagar a Corto Plazo	6,591,345.31	0.00

Representa los saldos de los compromisos del Organismo por concepto de impuestos por pagar SHCP del mes, e Ingreso pendiente de clasificar que son recursos que ingresan a las cuentas de recaudación desconociendo su origen.

1.7 Porción a corto plazo de la deuda pública interna

1.7.A- Porción a corto plazo de la deuda pública interna

	2018
Total de Porción a corto plazo de la deuda pública interna	690,183.21

La amortización de la Deuda Pública a Largo Plazo se reconoce al Corto Plazo al momento de conocer la proporción de deuda pública a amortizar durante el mes que corresponda.

1.8 Cuentas por Pagar a Largo Plazo

1.8.A- Cuentas por Pagar a Largo Plazo

	2018
Total de cuentas por pagar a largo plazo	0.00

Se registran los adeudos con un plazo mayor a un año.

1.8.B - Deuda Pública

En relación al Contrato de Apertura de Crédito Simple, Deuda Solidaria y Constitución de Garantía, firmado por Banobras, S.N.C. y la Comisión Municipal de Agua Potable y Saneamiento de Xalapa, Ver. Con fecha 20 de Septiembre de 2010 se celebró un Convenio de Reestructuración y de Reconocimiento de Adeudo, mediante el cual se reconoció que el adeudo por concepto de saldo insoluto del crédito a razón de \$446,003,556.89, más la comisión por reestructura de \$2,586,820.62 (IVA incluido), es por la cantidad total de \$448,590,377.51. Asimismo, la Comisión Municipal de Agua Potable y Saneamiento de Xalapa, Ver., se obliga a cubrir el monto del adeudo en un plazo de hasta 288 meses, mediante abonos mensuales, crecientes y consecutivos de capital más los intereses correspondientes, iniciando a realizar los pagos a Banobras, S.N.C. a partir del día 11 de Octubre de 2010 el cual vence en el mes de Septiembre del 2034.

Dentro del mismo Convenio de Reestructuración y de Reconocimiento de Adeudo, el Municipio de Xalapa, Veracruz, se constituyó como deudor solidario, señalando como fuente alterna de pago un porcentaje de los derechos e ingresos de las participaciones presentes y futuras que en ingresos federales mensuales le correspondan.

Existe un saldo insoluto del crédito por el orden de \$406,658,571.44 de los cuales \$405,968,388.29 se reconocen en el Grupo Deuda Pública a Largo Plazo y \$690,183.21 se reconocen en el Grupo de Pasivo Circulante Rubro Porción a corto plazo de la Deuda Pública a Largo Plazo, a una tasa de interés de TIE a 28 días mas 2.28%.

	2018	2017
Deuda Pública a Largo Plazo		
Préstamos de la Deuda Pública Interna por Pagar a Largo Plazo	405,968,388.23	415,033,103.33
Total de Deuda Pública a Largo Plazo	405,968,388.23	415,033,103.33

	2018	2017
2) Notas al Estado de Variación en la Hacienda Pública y Patrimonio.		
Aportaciones	800,019,540.86	801,001,774.41
Donaciones de Capital	80,919.89	80,919.89
Actualización de la Hacienda Pública/Patrimonio	0.00	0.00
Total de Saldo Neto en la Hacienda Pública/Patrimonio	800,100,460.75	801,082,694.30

2.1 Modificaciones al Patrimonio Generado

Hacienda pública/patrimonio

Hacienda Pública/Patrimonio Generado

	2018	2017
Resultados del Ejercicio (Ahorro/Desahorro)	72,008,003.99	20,968,056.25
Resultados de Ejercicios Anteriores	98,941,293.46	75,455,184.38
Revalúos	0.00	0.00
Reservas	0.00	0.00
Rectificaciones de Resultados de Ejercicios Anteriores	-435,747,930.34	-435,747,930.34
Total de Hacienda Pública/Patrimonio Generado	-264,798,632.89	-339,324,589.71

En el Estado de Variación en la Hacienda Pública /Patrimonio para este reporte los importes que muestra de los saldos de resultado de ejercicios anteriores, los saldos modificados del mes y el efecto en la Hacienda Pública, como se muestra en el Estado de Situación Financiera.

3) Notas al Estado de Actividades.

3.1 Ingresos de Gestión

Ingresos recaudados al 31 de Julio de 2018:

	2018	2017
Derechos	310,209,261.92	286,780,231.43
Productos de Tipo Corriente	3,450,115.30	620,559.30
Aprovechamientos de Tipo Corriente	0.00	1,978,810.40
Ingresos no Comprendidos en las fracciones de la ley de ingresos.	0.00	0.00
Ingresos Financieros	0.00	0.00
Participaciones y Aportaciones	2,457,969.06	7,404,946.00
Transferencias, Asignaciones, Subsidios y Otras Ayudas	25,234,233.00	243,738.89
Otros Ingresos y Beneficios Varios	418.97	0.00
Total de Ingresos de Gestión	341,351,998.25	297,028,286.02

3.11 Gastos y Otras Pérdidas

Servicios Personales

	2018	2017
Remuneraciones al Personal de Carácter Permanente.	36,287,836.11	37,112,370.74
Remuneraciones al Personal de Carácter Transitorio	19,125,140.21	17,907,860.35
Remuneraciones Adicionales y Especiales	25,585,902.24	24,315,252.94
Seguridad Social	31,289,378.79	26,998,357.46
Otras Prestaciones Sociales y Económicas	67,234,112.62	80,332,588.57
Pago de Estímulos a Servidores Públicos	4,888,152.76	4,441,307.80
Total de Servicios Personales	184,410,522.73	191,107,737.86

	2018	2017
Materiales y Suministros		
Materiales de Administración, Emisión de Documentos y Artículos Oficiales	506,506.51	641,985.61
Alimentos y utensilios	16,482.91	35,976.46
Materias Primas y Materiales de Producción y Comercialización	313.72	0.00
Materiales y Artículos de Construcción y de Reparación	2,844,787.96	7,994,687.10
Productos Químicos, Farmacéuticos y de Laboratorios	731,319.48	1,366,554.48
Combustibles, Lubricantes y Aditivos	1,706,338.07	1,846,570.68
Vestuario, Blancos, Prendas de Protección y Artículos Deportivos	1,152,134.51	1,201,735.48
Materiales y Suministros para Seguridad	0.00	0.00
Herramientas, Refacciones y Accesorios Menores	3,943,458.38	509,938.20
Total de Materiales y Suministros	10,901,341.54	13,597,448.01
Servicios Generales		
Servicios Básicos	6,651,204.10	5,980,186.19
Servicios de Arrendamiento	835,084.78	4,879,892.51
Servicios Profesionales, Científicos, Técnicos y Otros Servicios	3,004,677.86	6,552,859.20
Servicios Financieros, Bancarios y Comerciales	4,063,077.01	2,704,264.41
Servicios de Instalación, Reparación, Mantenimiento y Conservación	763,700.21	476,907.85
Servicios de Comunicación Social y Publicidad	365,474.05	602,786.80
Servicios de Traslado y Viáticos	53,301.79	135,644.91
Servicios Oficiales	31,771.83	43,970.02
Otros Servicios Generales	11,874,649.22	12,350,001.61
Total de Servicios Generales	27,642,940.85	33,726,513.50
Transferencias, Asignaciones, Subsidios y Otras Ayudas		
Ayudas Sociales	1,146,963.00	1,484,058.00
Pensiones y Jubilaciones	17,457,774.28	16,472,139.38
Total Transferencias, Asignaciones, Subsidios y Otras Ayudas	18,604,737.28	17,956,197.38
Intereses, Comisiones y Otros Gastos de Deuda Pública		
Intereses de la Deuda Pública	27,784,451.86	19,672,333.02
Total Intereses, Comisiones y Otros Gastos de Deuda Pública	27,784,451.86	19,672,333.02

4) Notas al Estado de Flujos de Efectivo:

El análisis de los saldos inicial y final que figuran en la última parte del Estado de Flujo de Efectivo en la cuenta de efectivo y equivalentes es como sigue:

	2018	2017
4.1 Efectivo y Equivalentes		
Efectivo	124,000.00	30,000.00
Bancos/Tesorería	3,824,622.44	9,574,652.13
Inversiones Temporales	108,256,012.61	14,246,471.60
Depósitos de fondos de terceros en garantía y/o ad	68,350.83	0.00
Total de Efectivo	112,272,985.88	23,851,123.73

I.II Información Presupuestal

A) Presupuesto de Egresos	Importe	Variación Porcentual
Presupuesto de Egresos Autorizado	534,797,684.29	
Presupuesto de Egresos Devengado	275,285,381.16	51.47%
Presupuesto de Egresos Modificado	563,641,392.32	
Presupuesto de Egresos Devengado	275,285,381.16	48.84%

B) Ley de Ingresos	Importe	Variación Porcentual
Ley de Ingresos Autorizada	534,797,684.29	
Ley de Ingresos Recaudada	339,052,969.95	63.40%
Ley de Ingresos Modificada	563,641,392.32	
Ley de Ingresos Recaudada	339,052,969.95	60.15%

El ingreso recaudado al mes de julio 2018 fue de \$339,052,969.95 y el egreso pagado \$229,039,220.14 y adeudo a corto plazo \$49,731,705.28, lo que da como resultado un superávit presupuestal de \$60,282,044.53 .

Conciliación entre los Ingresos Presupuestarios y Contables, así como entre los Egresos Presupuestarios y los Gastos Contables

A - Conciliación de Ingresos Presupuestarios y Contables		
1. Ingresos Presupuestarios		339,052,969.95
2. Más Ingresos contables no presupuestarios		2,299,028.30
	Incremento por variación de Inventarios	-
	Disminución del exceso de estimaciones por pérdida o deterioro u obsolescencia	-
	Otros ingresos y beneficios varios	-
	Otros ingresos contables no presupuestarios	2,299,028.30
3. Menos ingresos presupuestarios no contables		0.00
	Productos de capital	-
	Aprovechamientos Capital	-
	Ingresos derivados de financiamientos	-
	Otros ingresos presupuestarios no contables	-
4. Ingresos Contables (4 = 1 + 2 - 3)		341,351,998.25

B - Conciliación entre los Egresos Presupuestarios y los Egresos Contables

1. Total de Egresos (Presupuestarios)		275,285,381.16
2. Menos egresos presupuestarios no contables		7,605,620.36
Mobiliario y equipo de administración	725,174.90	
Mobiliario y equipo educacional y recreativo	-	
Equipo e instrumental médico y de laboratorio	285,698.88	
Vehículos y equipo de transporte	-	
Equipo de defensa y seguridad	-	
Maquinaria, otros equipos y herramientas	1,260,858.96	
Activos biológicos	-	
Bienes muebles	-	
Activos Intangibles	-	
Obra pública en bienes propios	-	
Acciones y participaciones de capital	-	
Compra de títulos y valores	-	
Inversiones en fideicomisos, mandatos y otros análogos	-	
Provisiones para contingencias y otras erogaciones especiales	-	
Amortización de la deuda pública	5,333,887.62	
Adeudos de ejercicios fiscales anteriores (ADEFAS)	-	
Otros Egresos Presupuestales No Contables (Almacén)	-	
3. Más gastos contables no presupuestales		1,664,233.46
Estimaciones, depreciaciones, deterioros, obsolescencia y amortizaciones	-	
Provisiones	-	
Disminución de inventarios	1,664,233.46	
Aumento por insuficiencia de estimaciones por pérdida o deterioro u obsolescencia	-	
Aumento por insuficiencia de provisiones	-	
Otros gastos	-	
Otros gastos Contables No Presupuestales (Almacén)	-	
4. Total de Gasto Contable (4= 1-2+3)		269,343,994.26

b) NOTAS DE MEMORIA

CUENTAS DE ORDEN CONTABLES Y PRESUPUESTALES
1. Contables

Pasivos Contingentes por Juicios Laborales	53,892,034.87
Pasivos Contingentes por Juicios Contenciosos Administrativos	1,882,010.44
Pasivos Contingentes por Juicios en Materia Mercantil	3,327,133.43
Pasivos Contingentes por Responsabilidad Patrimonial por daños a terceros	47,029.28
Total reflejado en el Informe de Pasivos Contingentes	59,148,208.02

Pasivos contingentes por Juicios Laborales, Juicios Contenciosos Administrativos, Juicios en Materia Mercantil y por responsabilidad patrimonial por daños a terceros, que a la fecha no han sido resueltos por la autoridad competente.

Ingreso Corriente por Recuperar	21,817,120.18
Ingreso Rezago por Recuperar	108,932,005.71
Total de cuentas por Cobrar	130,749,125.89

En el ejercicio 2017 se realizó la reclasificación de las cuentas por cobrar a cuentas de orden, conforme a lo establecido en el "Acuerdo por lo que se emiten las Reglas Específicas del Registro y Valoración del Patrimonio" publicado en el DOF 13 de Diciembre 2011, punto 15 referente a las Cuentas por Cobrar de Ejercicios Anteriores. Estas cuentas se registran de acuerdo con la información proporcionada por el área responsable.

c) NOTAS DE GESTIÓN

1. Introducción

Los Estados Financieros de la Comisión Municipal de Agua Potable y Saneamiento de Xalapa, Veracruz, proveen de información financiera a los principales usuarios de la misma, al Congreso del Estado, Entidades Fiscalizadoras y a los ciudadanos.

El objetivo del presente documento es la revelación del contexto y de los aspectos económicos – financieros más relevantes que influyeron en las decisiones del periodo, y que fueron considerados en la elaboración de los estados financieros para la mayor comprensión de los mismos y sus particularidades.

De esta manera, se informa y explica la respuesta del gobierno a las condiciones relacionadas con la información financiera de cada periodo de gestión; además de exponer aquellas políticas que podrían afectar la toma de decisiones en periodos posteriores.

2. Panorama Económico Financiero

En general, las tensiones políticas y los problemas de estabilidad financiera repercutieron en el ámbito nacional en un debilitamiento generalizado de la economía que el Gobierno Federal enfrentó mediante la reducción del gasto público y el anuncio de que el Presupuesto de Egresos de 2018 se elaboraría bajo la metodología del Presupuesto base Cero (PbC).

El panorama de los gobiernos locales en México se ha tornado complejo y diverso en el tercer lustro del siglo XXI. Las estrategias asumidas por el Ayuntamiento de Xalapa han permitido ampliar la cobertura, mejorar la calidad de los servicios y fortalecer la intervención territorial; este nuevo modelo de gobernanza municipal ha hecho énfasis en el uso de las tecnologías y la democratización de la información, marcando una nueva etapa en la gestión institucional.

3. Autorización e Historia

Se crea la Comisión Municipal de Agua Potable y Saneamiento de Xalapa, Veracruz, por decreto emitido por el Gobernador del Estado, de fecha 03 de octubre de 1994, publicado en la Gaceta Oficial del Estado, de fecha 5 de noviembre de 1994; así como mediante decreto de transferencia de la prestación de los servicios públicos de agua potable, drenaje, alcantarillado, tratamiento y disposición de aguas residuales, de parte del Gobierno del Estado de Veracruz, al Municipio de Xalapa – Enríquez, Veracruz, de conformidad al acuerdo publicado en la gaceta Oficial del Estado, de fecha 4 de febrero de 2002.

Mediante decreto número 547 de fecha 30 de abril de 2009, publicado en la Gaceta Oficial del Estado se constituyó la Comisión Municipal de Agua Potable y Saneamiento de Xalapa, Ver., como un Organismo Descentralizado de la Administración Pública Municipal, con personalidad jurídica y Patrimonio propio.

Los Organismos Operadores Municipales, de acuerdo con el ordenamiento, tienen a su cargo la responsabilidad de organizar y tomar a su cargo la administración, funcionamiento, conservación y operación de los servicios públicos que deben suministrar.

4.- Organización y Objeto Social

La Comisión Municipal de Agua Potable y Saneamiento de Xalapa, Ver., como Organismo Paramunicipal, tiene como misión satisfacer las necesidades y expectativas de los usuarios, ofreciendo agua y servicios de calidad, esforzándonos para que estén al alcance de todos, contribuyendo así, a la generación de valor, para elevar el nivel de vida de nuestros empleados, comunidad y medio ambiente. Teniendo como objetivo garantizar el buen funcionamiento y regular la adecuada prestación de los servicios de agua potable, saneamiento y alcantarillado, así como el tratamiento de las aguas residuales y satisfacer las demandas de los usuarios desarrollando la infraestructura necesaria, así mismo promover las acciones necesarias para lograr autosuficiencia.

El Gobierno y la Administración de la Comisión Municipal de Agua Potable y Saneamiento de Xalapa, Veracruz, estará a cargo de:

- I. Un Órgano de Gobierno, conformado de acuerdo a lo estipulado en el artículo 37 de la Ley Número 21 de Aguas del Estado de Veracruz de Ignacio de la Llave y;
- II. Una Contraloría Interna; y
- III. Un Director General;

Las atribuciones conferidas al Órgano de Gobierno y Director General están enmarcadas en los artículos 38, 39, 40 y 41 de la Ley de Aguas del Estado de Veracruz de Ignacio de la Llave.

El Órgano de Gobierno de la Comisión Municipal de Agua Potable y Saneamiento de Xalapa, Veracruz, en sesión ordinaria celebrada el día veinte de enero del año dos mil catorce, y con las facultades contenidas en el artículo 38 Fracción XIV de la ley 21 de Aguas del Estado de Veracruz de Ignacio de la Llave, expidió el Reglamento Interior del Organismo Operador de los Servicios Públicos de Agua Potable, Drenaje, Alcantarillado y Disposición de Aguas Residuales de Xalapa, Veracruz; Comisión Municipal de Agua Potable y Saneamiento de Xalapa, Veracruz, misma que se encuentra estructurada de la siguiente manera:

Órgano de Gobierno

Contraloría Interna

- Unidad de Auditoría
- Unidad de Supervisión de Obra Pública
- Unidad de Evaluación y Seguimiento

Dirección General

- Coordinación de Asesores
- Coordinación de Grandes Usuarios y Uso Eficiente del Agua
 - Unidad de Inspección
 - Unidad de Sectorización
- Coordinación de Acceso a la Información Pública
- Coordinación Jurídica
- Coordinación de Agua y Vinculación Social
 - Departamento de Gestión de Cuentas
 - Departamento de Tecnología del Agua
 - Departamento de Imagen
 - Departamento de Cultura del Agua

Dirección de Finanzas

- Unidad de Ejecución Fiscal
- Gerencia de Administración
 - Unidad de Adquisiciones
 - Unidad de Inventarios
 - Unidad de Parque Vehicular
 - Unidad de Informática y Desarrollo de Sistemas
- Gerencia de Recursos Humanos
 - Unidad de Nómina
 - Unidad de Prestaciones Sociales
 - Unidad de Capacitación
- Gerencia de Finanzas y Control Presupuestal
 - Unidad de Contabilidad
 - Unidad de Ingresos
 - Unidad de Egresos
 - Unidad de Control Presupuestal

Gerencia Comercial

- Departamento de Atención a Usuarios
- Departamento de Comercialización
- Unidad de Facturación
- Unidad de Padrón de Usuarios

Dirección de Operación

- Gerencia de Operación y Mantenimiento
 - Departamento de Potabilización
 - Departamento de Saneamiento
 - Departamento de Operación y Mantenimiento
 - Unidad de Agua Potable
 - Unidad de Alcantarillado

Gerencia de Planeación

- Departamento de Estudios y Proyectos
- Departamento de Factibilidades

Gerencia de Infraestructura

- Departamento de Supervisión y Control de Obra
- Departamento de Construcción
 - Unidad de Construcción por Administración

Obligaciones Legales

En la administración y ejercicio del recurso público, la Comisión Municipal de Agua Potable y Saneamiento de Xalapa, Ver., tiene la obligación de atender los siguientes ordenamientos:

Ordenamientos Federales

- a) Constitución Política de los Estados Unidos Mexicanos
- b) Ley de Coordinación Fiscal
- c) Ley del Impuesto sobre la Renta y su Reglamento
- d) Ley del Impuesto al Valor Agregado
- e) Ley General de Contabilidad Gubernamental
- f) Ley Federal de Presupuesto y Responsabilidad Hacendaria
- g) Ley de Adquisiciones, Arrendamientos y Servicios del Sector Público
- h) Ley de Obras Públicas y Servicios Relacionados con las mismas
- i) Reglas de Operación de Programas Federales en materia de Agua, Drenaje y Saneamiento

Ordenamientos Estatales

- a) Constitución Política del Estado de Veracruz de Ignacio de la Llave
- b) Ley de Coordinación Fiscal para el Estado y los Municipios de Veracruz de Ignacio de la Llave
- c) Ley de Fiscalización Superior para el Estado de Veracruz de Ignacio de la Llave
- d) Ley de Planeación del Estado de Veracruz de Ignacio de la Llave
- e) Ley Número 21 de Aguas del Estado de Veracruz de Ignacio de la Llave
- f) Ley de Transparencia y Acceso a la Información del Estado de Veracruz
- g) Ley Número 825 de Obras Públicas y Servicios Relacionados con ellas del Estado de Veracruz de Ignacio de la Llave
- h) Código Financiero para el Estado de Veracruz de Ignacio de la Llave

Ordenamientos Municipales

- a) Ley Orgánica del Municipio Libre
- b) Código Hacendario para el Municipio de Xalapa, Veracruz de Ignacio de la Llave
- c) Reglamento Interior del Organismo
- d) Plan Municipal de Desarrollo 2014-2017
- e) Manuales Administrativos

5. Bases de Preparación de los Estados Financieros

- a) Con fundamento en los artículos 7 y cuarto transitorio de la Ley General de Contabilidad Gubernamental, la Comisión Municipal de Agua Potable y Saneamiento de Xalapa adoptó, las normas contables aplicables en materia de Contabilidad Gubernamental y demás lineamientos emitidas por el Consejo Nacional de Armonización Contable (CONAC).
- b) Con fundamento en las fracciones XII y XIII del artículo 9 de la Ley General de Contabilidad Gubernamental, el CONAC puede realizar ajustes a los plazos para la armonización progresiva del sistema y la adopción de las disposiciones emitidas por el Consejo.
- c) Los Estados Financieros se preparan conforme a las "Normas y Metodología para la Emisión de Información Financiera y Estructura de los Estados Financieros Básicos del Ente Público y características de sus Notas" y principios técnicos emitidos por el Consejo Nacional de Armonización Contable (CONAC), y las disposiciones legales aplicables, obedeciendo a las mejores prácticas contables nacionales e internacionales.
- d) Los registros presupuestales y patrimoniales se sustentan en los postulados básicos de contabilidad gubernamental, adoptados como los elementos fundamentales que configuran el Sistema de Contabilidad Gubernamental, teniendo incidencia en la identificación, el análisis, la interpretación, la captación, el procesamiento y el reconocimiento de las transformaciones, transacciones y otros eventos que afectan a la Comisión Municipal de Agua Potable y Saneamiento de Xalapa, y que permiten la obtención de información veraz, oportuna, clara y concisa.
- e) La valuación de las transacciones patrimoniales se realizan de conformidad a las Reglas específicas del Registro y Valoración del Patrimonio emitidas por el CONAC.

f) El sistema, registra de manera armónica, delimitada y específica las operaciones presupuestarias y contables derivadas de la gestión del Municipio de Xalapa, Ver., así como otros flujos económicos. Asimismo, genera estados financieros, confiables, oportunos, comprensibles, periódicos y comparables, los cuales son expresados en términos monetarios.

g) De manera supletoria se aplican las Normas de Información Financiera emitidas por el Consejo Mexicano de Normas de Información Financiera A.C. (CINIF), como la mejor práctica contable nacional.

6.- Políticas de Contabilidad Significativas

a) Los valores de inmediata realización se registran a su costo de adquisición. El Efectivo y Equivalentes se integra por valores realizables representados por depósitos bancarios e inversiones disponibles a la vista de alta liquidez que son fácilmente convertibles en efectivo y que están sujetas a un riesgo poco significativo de cambios de valor, que se registran a su valor nominal. Los intereses ganados se registran en resultados conforme se devengan.

b) Cuentas por cobrar de ejercicios anteriores, derivadas del reconocimiento de ingresos devengados no recaudados, se reconocen en cuentas de orden y afectar presupuestariamente todos los momentos de ingresos al momento de su cobro.

c) La cuenta de almacén se encuentra integrada por las existencias en los inventarios de bienes de consumo, registrados a costos identificados y valuados a valor de adquisición.

d) Las obras en proceso se registra en el Grupo de Activo no Circulante, Rubro de Bienes Inmuebles, Infraestructura y Construcciones en Proceso. El costo de la obra pública incluye el de la elaboración de proyectos, la propia construcción y la supervisión, así como los gastos y costos relacionados con la misma.

· La Obra Capitalizable, cuando se concluye, se transfiere el saldo al activo no circulante que corresponda.

· La Obra de Dominio Público, al concluirse, se transfiere el saldo a los gastos del período, en el caso que corresponda al presupuesto del mismo ejercicio, por lo que se refiere a erogaciones de presupuestos de años anteriores se reconoce en el resultado de ejercicios anteriores para mostrar el resultado real de las operaciones del ente público a una fecha determinada

e) El reconocimiento inicial de los bienes inmuebles no es inferior al valor catastral.

f) El reconocimiento inicial de los bienes muebles se reconocen a valor de adquisición el cual incluye aranceles de importación y otros impuestos que no sean recuperables, la transportación, el almacenamiento y otros gastos directamente aplicables.

g) Los bienes muebles e intangibles cuyo costo unitario de adquisición sea menor a 70 veces el valor diario de la Unidad de Medida y Actualización (UMA), podrán registrarse contablemente como un gasto y serán sujetos a los controles correspondientes.

h) Los bienes muebles e intangibles cuyo costo unitario de adquisición sea igual o superior a 70 veces el valor diario de la UMA, se registrarán contablemente como un aumento en el activo no circulante y se deberán identificar en el control administrativo para efectos de conciliación contable. Excepto en el caso de intangibles, cuya licencia tenga vigencia menor a un año, caso en el cual se le dará el tratamiento de gasto del período.

i) Se reconoce una provisión cuando existe una obligación presente (legal o asumida) resultante de un evento pasado a cargo de la Comisión Municipal de Agua Potable y Saneamiento de Xalapa, Ver.; es probable que se presente la salida de recursos económicos como medio para liquidar dicha obligación y la obligación se puede estimar razonablemente.

j) La deuda total contempla todo tipo de financiamientos a corto y largo plazo que incluye deuda bancaria, emisiones bursátiles y deuda no bancaria, así como las provisiones de cualquier tipo de gasto devengado.

k) El ingreso devengado e ingreso recaudado se registran de forma simultánea al momento de percepción del recurso, salvo por los ingresos por venta de bienes y servicios, y aportaciones.

l) Atendiendo a la NICS 10- Información Financiera en Economías Hiperinflacionarias, se actualiza el patrimonio cuando el INPC acumulada durante un periodo de tres años sea igual o superior al 100%. El efecto de la actualización de las cuentas de activo, pasivo y patrimonio (reexpresión) se realizarán contra la cuenta 3.1.3 Actualización de la Hacienda Pública/Patrimonio

7. Fideicomisos, Mandatos y Análogos

Esta Comisión Municipal de Agua Potable y Saneamiento de Xalapa, Ver., no cuenta con fideicomiso a nombre propio.

8. Reporte de Recaudación

Al 31 de Julio de 2018 se tiene una recaudación mayor en relación al año anterior, por 44.324 mdp., conforme a lo siguiente:

	Julio 2018	Julio 2017	Variación
Derechos	310,209,261.92	286,780,231.43	23,429,030.49
Productos de Tipo Corriente	3,450,115.30	620,559.30	2,829,556.00
Aprovechamiento de tipo Corriente	0.00	1,978,810.40	-1,978,810.40
Participaciones y Aportaciones (Programas Federales)	2,457,969.06	7,404,946.00	-4,946,976.94
Transferencias, Asignaciones, Subsidios y Otras Ayudas	25,234,233.00	243,738.89	24,990,494.11
Ingresos Financieros	0.00	0.00	0.00
Otros ingresos y servicios	418.97	0.00	418.97
Recaudación del Mes	341,351,998.25	297,028,286.02	44,323,712.23

9. Calificaciones Otorgadas


Esta Comisión Municipal de Agua Potable y Saneamiento de Xalapa, Ver., no realizó transacciones que hayan sido sujetas a una calificación crediticia.

10. Partes Relacionadas


No existen partes relacionadas que pudieran ejercer influencia significativa sobre la toma de decisiones financieras y operativas.

11. Responsabilidad sobre la Presentación Razonable de los Estados Financieros


Los funcionarios que rubrican los presentes Estados Financieros declaran "Bajo Protesta de decir verdad declaramos que los Estados Financieros y sus Notas, son razonablemente correctos y son responsabilidad del emisor"



LIC. PATRICIA CELIA ORTEGA PARDO
DIRECTOR DE FINANZAS



ING. JORGE OJEDA GUTIERREZ
DIRECTOR GENERAL



MTRO. JORGE HERNÁNDEZ LOEZA
GERENTE DE FINANZAS Y CONTROL PRESUPUESTAL