




Congreso del Estado de Veracruz de Ignacio de la Llave
LXIV Legislatura 2016 – 2018
Secretaría de Fiscalización





Comisión Municipal de Agua Potable y Saneamiento de Xalapa, Ver.
ESTADO ANALÍTICO DEL ACTIVO
del 01 de Enero al 31 de Mayo del 2018

Concepto	Saldo Inicial 1	Cargos del Período 2	Abonos del Período 3	Saldo Final 4=(1+2-3)	Variación del Período (4-1)
ACTIVO					
Activo Circulante	47,183,515	1,418,243,333	1,349,043,889	116,382,958	69,199,444
Efectivo y Equivalentes	34,555,905	1,157,770,103	1,087,774,759	104,551,249	69,995,344
Derechos a Recibir Efectivo o Equivalentes	811,515	245,655,265	245,557,320	909,460	97,946
Derechos a Recibir Bienes o Servicios	15,500	8,452,979	8,253,866	214,613	199,113
Inventarios	0	0	0	0	0
Almacenes	11,800,595	6,364,986	7,457,945	10,707,636	-1,092,959
Estimación por Pérdida o Deterioro de Activos Circulantes	0	0	0	0	0
Otros Activos Circulantes	0	0	0	0	0
Activo No Circulante	865,939,057	5,967,806	4,421,217	867,485,646	1,546,589
Inversiones Financieras a Largo Plazo	0	4,324,341	0	4,324,341	4,324,341
Derechos a Recibir Efectivo o Equivalentes a Largo Plazo	0	0	0	0	0
Bienes Inmuebles, Infraestructura y Construcciones en Proceso	802,545,150	93,397	93,397	802,545,150	0
Bienes Muebles	56,234,849	1,550,068	4,215,881	53,569,036	-2,665,813
Activos Intangibles	7,159,058	0	111,939	7,047,119	-111,939
Depreciación, Deterioro y Amortización Acumulada de Bienes	0	0	0	0	0
Activos Diferidos	0	0	0	0	0
Estimación por Pérdida o Deterioro de Activos no Circulantes	0	0	0	0	0
Otros Activos no Circulantes	0	0	0	0	0
TOTAL DEL ACTIVO	913,122,572	1,424,211,138	1,353,465,106	983,868,605	70,746,033

Bajo protesta de decir verdad declaramos que los Estados Financieros y sus Notas son razonablemente correctos y responsabilidad del emisor


LIC. PATRICIA CELIA ORTEGA PARDO
DIRECTOR DE FINANZAS


ING. JORGE OJEDA GUTIÉRREZ
DIRECTOR GENERAL


MTRO. JORGE HERNÁNDEZ LOEZA
GERENTE DE FINANZAS Y CONTROL
PRESUPUESTAL