




CONCEPTO	Año 2017	Año 2016	CONCEPTO	Año 2017	Año 2016
ACTIVO			PASIVO		
Activo Circulante			Activo Circulante		
Efectivo y Equivalentes	34,555,904.68	22,722,806.79	Cuentas por Pagar a Corto Plazo	35,435,293.36	36,928,382.98
Derechos a Recibir Efectivo o Equivalentes	811,514.85	109,239,763.00	Documentos por Pagar a Corto Plazo	0.00	0.00
Derechos a Recibir Bienes o Servicios	15,500.00	15,501.00	Porción a Corto Plazo de la Deuda Pública a Largo Plazo	0.00	0.00
Inventarios	0.00	0.00	Títulos y Valores a Corto Plazo	0.00	0.00
Almacenes	11,800,595.00	20,722,489.61	Pasivos Diferidos a Corto Plazo	0.00	0.00
Estimación por Pérdida o Deterioro de Activos Circulantes	0.00	0.00	Fondos y Bienes de Terceros en Garantía y/o Administración a Corto Plazo	0.00	0.00
Otros Activos Circulantes	0.00	0.00	Provisiones a Corto Plazo	0.00	0.00
Total de Activos Circulantes	47,183,514.53	152,700,560.40	Total de Pasivos Circulantes	35,435,293.36	36,928,382.98
Activo No Circulante			Activo No Circulante		
Inversiones Financieras a Largo Plazo	0.00	0.00	Cuentas por Pagar a Largo Plazo	0.00	0.00
Derechos a Recibir Efectivo o Equivalentes a Largo Plazo	0.00	0.00	Documentos por Pagar a Largo Plazo	0.00	0.00
Bienes Inmuebles, Infraestructura y Construcciones en Proceso	802,545,150.42	802,545,150.42	Deuda Pública a Largo Plazo	411,302,275.85	418,547,710.24
Bienes Muebles	56,234,849.27	58,133,711.82	Pasivos Diferidos a Largo Plazo	0.00	0.00
Activos Intangibles	7,159,057.79	0.00	Fondos y Bienes de Terceros en Garantía y/o en Administración a Largo Plazo	0.00	0.00
Depreciación, Deterioro y Amortización Acumulada de Bienes	0.00	0.00	Provisiones a Largo Plazo	0.00	0.00
Activos Diferidos	0.00	0.00	Total de Pasivos No Circulantes	411,302,275.85	418,547,710.24
Estimación por Pérdida o Deterioro de Activos no Circulantes	0.00	0.00	Total del Pasivo	446,737,569.21	455,476,093.22
Otros Activos no Circulantes	0.00	0.00			
Total de Activos No Circulantes	865,939,057.48	860,678,862.24	HACIENDA PÚBLICA/ PATRIMONIO		
Total del Activo	913,122,572.01	1,013,379,422.64	Hacienda Pública/Patrimonio Contribuido		
			Aportaciones	800,633,518.19	907,888,578.39
			Donaciones de Capital	800,552,598.30	907,807,658.50
			Actualización de la Hacienda Pública / Patrimonio	80,919.89	80,919.89
				0.00	0.00
			Hacienda Pública/Patrimonio Generado	-334,248,515.39	-349,985,248.97
			Resultados del Ejercicio (Ahorro / Desahorro)	31,961,613.10	9,776,608.63
			Resultados de Ejercicios Anteriores	69,537,801.85	75,986,072.74
			Revalúos	0.00	0.00
			Reservas	0.00	0.00
			Rectificaciones de Resultados de Ejercicios Anteriores	-435,747,930.34	-435,747,930.34
			Exceso o Insuficiencia en la Actualización de la Hacienda Pública/Patrimonio	0.00	0.00
			Resultado por Posición Monetaria	0.00	0.00
			Resultado por Tenencia de Activos no Monetarios	0.00	0.00
			Total Hacienda Pública/ Patrimonio	466,385,002.80	567,903,329.42
			Total del Pasivo y Hacienda Pública / Patrimonio	913,122,572.01	1,013,379,422.64

Bajo protesta de decir verdad declaramos que los Estados Financieros y sus Notas son razonablemente correctos y responsabilidad del emisor.


LIC. FRANCISCO JAVIER ESCALERA CARBONELL
DIRECTOR DE FINANZAS


MTRO. EN ING. VÍCTOR HUGO GARCÍA PACHECO
DIRECTOR GENERAL


M.O.S. PILAR OCHOA CABALLERO
GERENTE DE FINANZAS Y CONTROL PRESUPUESTAL