




Comisión Municipal de Agua Potable y Saneamiento de Xalapa, Ver.
ESTADO DE SITUACIÓN FINANCIERA
al 30 de Noviembre de 2017 y 2016

CONCEPTO	Año 2017	Año 2016	CONCEPTO	Año 2017	Año 2016
ACTIVO			PASIVO		
Activo Circulante			Pasivo Circulante		
Efectivo y Equivalentes	37,073,943.80	49,817,979.48	Cuentas por Pagar a Corto Plazo	59,687,751.76	58,390,577.56
Derechos a Recibir Efectivo o Equivalentes	1,257,570.74	107,656,472.17	Documentos por Pagar a Corto Plazo	0.00	0.00
Derechos a Recibir Bienes o Servicios	2,496,340.61	8,844,679.55	Porción a Corto Plazo de la Deuda Pública a Largo Plazo	637,375.15	585,636.58
Inventarios	0.00	0.00	Títulos y Valores a Corto Plazo	0.00	0.00
Almacenes	12,605,747.86	13,027,353.44	Pasivos Diferidos a Corto Plazo	0.00	0.00
Estimación por Pérdida o Deterioro de Activos Circulantes	0.00	0.00	Fondos y Bienes de Terceros en Garantía y/o Administración a Corto Plazo	0.00	0.00
Otros Activos Circulantes	0.00	0.00	Provisiones a Corto Plazo	0.00	0.00
Total de Activos Circulantes	53,433,603.01	179,348,484.64	Otros Pasivos a Corto Plazo	0.00	0.00
Activo No Circulante			Total de Pasivos Circulantes	60,325,126.91	58,986,214.14
Inversiones Financieras a Largo Plazo	0.00	0.00	Pasivo No Circulante		
Derechos a Recibir Efectivo o Equivalentes a Largo Plazo	0.00	0.00	Cuentas por Pagar a Largo Plazo	0.00	0.00
Bienes Inmuebles, Infraestructura y Construcciones en Proceso	803,484,091.12	846,002,882.94	Documentos por Pagar a Largo Plazo	0.00	0.00
Bienes Muebles	56,225,307.03	53,764,129.75	Deuda Pública a Largo Plazo	411,302,275.85	418,547,710.24
Activos Intangibles	7,159,057.79	0.00	Pasivos Diferidos a Largo Plazo	0.00	0.00
Depreciación, Deterioro y Amortización Acumulada de Bienes	0.00	0.00	Fondos y Bienes de Terceros en Garantía y/o en Administración a Largo Plazo	0.00	0.00
Activos Diferidos	0.00	0.00	Provisiones a Largo Plazo	0.00	0.00
Estimación por Pérdida o Deterioro de Activos no Circulantes	0.00	0.00	Total de Pasivos No Circulantes	411,302,275.85	418,547,710.24
Otros Activos no Circulantes	0.00	0.00	Total del Pasivo	471,627,402.76	477,503,924.38
Total de Activos No Circulantes	866,868,455.94	899,767,012.69	HACIENDA PÚBLICA/ PATRIMONIO		
Total del Activo	920,302,058.95	1,079,115,497.33	Hacienda Pública/Patrimonio Contribuido	800,670,282.70	908,078,696.33
			Aportaciones	800,589,362.81	907,997,775.44
			Donaciones de Capital	80,919.89	80,919.89
			Actualización de la Hacienda Pública / Patrimonio	0.00	0.00
			Hacienda Pública/Patrimonio Generado	-351,996,626.51	-306,467,122.38
			Resultados del Ejercicio (Ahorro / Desahorro)	14,880,120.56	36,721,071.83
			Resultados de Ejercicios Anteriores	68,872,183.27	92,559,736.13
			Revalúos	0.00	0.00
			Reservas	0.00	0.00
			Rectificaciones de Resultados de Ejercicios Anteriores	-435,747,930.34	-435,747,930.34
			Exceso o Insuficiencia en la Actualización de la Hacienda Pública/Patrimonio	0.00	0.00
			Resultado por Posición Monetaria	0.00	0.00
			Resultado por Tenencia de Activos no Monetarios	0.00	0.00
			Total Hacienda Pública/ Patrimonio	448,674,656.19	601,611,572.95
			Total del Pasivo y Hacienda Pública / Patrimonio	920,302,058.95	1,079,115,497.33

Bajo protesta de decir verdad declaramos que los Estados Financieros y sus Notas son razonablemente correctos y responsabilidad del emisor


L.C. FRANCISCO JAVIER ESCALERA CARBONELL
DIRECTOR DE FINANZAS


Mtro. EN ING. VICTOR RUGO GARCIA PACHECO
DIRECTOR GENERAL


M.O.S. PILAR OCHOA CABALLERO
GERENTE DE FINANZAS Y CONTROL PRESUPUESTAL