




	2017	2016	Concepto	2017	2016
Flujos de Efectivo de las Actividades de Operación					
Origen	256,112,446.75	241,820,649.09	Flujos de Efectivo de las Actividades de Inversión		
Impuestos	0.00	0.00	Origen	3,446,846.67	0.00
Cuentas y Aportaciones de Seguridad Social	0.00	0.00	Bienes Inmuebles, Infraestructura y Construcciones en Proceso	0.00	0.00
Contribuciones de mejoras	0.00	0.00	Bienes Muebles	3,446,846.67	0.00
Derechos	246,201,324.06	232,612,092.18	Otros Orígenes de Inversión	0.00	0.00
Productos de Tipo Corriente	527,366.29	48,546.98	Aplicación	19,927,905.14	19,194,928.30
Aprovechamientos de Tipo Corriente	1,978,810.40	3,156,078.83	Bienes Inmuebles, Infraestructura y Construcciones en Proceso	11,103,380.52	19,186,594.68
Ingresos por Venta de Bienes y Servicios	0.00	0.00	Bienes Muebles	0.00	8,333.62
Ingresos no Comprendidos en las Fracciones de la Ley de Ingresos Causados en	0.00	0.00	Otras Aplicaciones de Inversión	8,824,524.62	0.00
Ejecicios Fiscales Anteriores Pendientes de Liquidación o Pago	0.00	0.00	Flujos Netos de Efectivo por Actividades de Inversión	-16,481,058.47	-19,194,928.30
Participaciones y Aportaciones	7,404,946.00	5,015,831.00			
Transferencias, Asignaciones y Subsidios y Otras Ayudas	0.00	0.00			
Otros Orígenes de Operación	0.00	988,100.10			
Aplicación	231,782,250.64	232,184,196.82	Flujo de Efectivo de las Actividades de Financiamiento		
Servicios Personales	163,602,566.46	188,024,656.63	Origen	10,021,025.55	6,429,955.41
Materiales y Suministros	11,049,066.01	6,163,131.69	Endeudamiento Neto	0.00	0.00
Servicios Generales	25,029,197.05	22,442,406.27	Interno	0.00	0.00
Transferencias Internas y Asignaciones al Sector Público	0.00	0.00	Externo	0.00	0.00
Transferencias al resto del Sector Público	0.00	0.00	Otros Orígenes de Financiamiento	0.00	6,429,955.41
Subsidios y Subvenciones	0.00	0.00	Aplicación	11,424,927.44	16,059,832.65
Ayudas Sociales	1,477,422.00	2,286,927.77	Servicios de la Deuda	3,514,606.91	16,059,832.65
Pensiones y Jubilaciones	12,459,242.72	0.00	Interno	0.00	0.00
Transferencias a Fideicomisos, Mandatos y Contratos Análogos	0.00	0.00	Externo	0.00	0.00
Transferencias a la Seguridad Social	0.00	0.00	Otras Aplicaciones de Financiamiento	7,910,320.53	0.00
Donativos	0.00	0.00	Flujos netos de Efectivo por Actividades de Financiamiento	-1,403,901.89	-9,629,877.24
Transferencias al Exterior	0.00	0.00	Incremento/Disminución Neta en el Efectivo y Equivalentes al Efectivo	6,445,235.75	-19,188,353.27
Participaciones	0.00	0.00	Efectivo y Equivalentes al Efectivo al Inicio del Ejercicio	22,722,806.79	38,251,002.07
Aportaciones	0.00	0.00	Efectivo y Equivalentes al Efectivo al final del Ejercicio	29,168,042.54	19,062,648.80
Convenios	0.00	0.00			
Otras Aplicaciones de Operación	18,164,756.40	13,277,074.46			
Flujos Netos de Efectivo por Actividades de Operación	24,330,196.11	9,636,452.27			


L.C. FRANCISCO JAVIER ESCALERA CARBONELL
DIRECTOR DE FINANZAS


MTRO. EN INGENIERIA HUGO GARCIA PACHECO
DIRECTOR GENERAL


M.O.S. PILAR OCHOA CABALLERO
GERENTE DE FINANZAS Y CONTROL PRESUPUESTAL