





**Congreso del Estado de Veracruz de Ignacio de la Llave**  
**LXIII Legislatura 2014 - 2016**  
**Secretaría de Fiscalización**  
**Comisión Municipal de Agua Potable y Saneamiento de Xalapa, Ver.**  
**ESTADO DE SITUACIÓN FINANCIERA**  
**al 31 de Enero de 2016**




CONCEPTO	Año 2016	Año 2015	CONCEPTO	Año 2016	Año 2015
<b>ACTIVO</b>			<b>PASIVO</b>		
<b>Activo Circulante</b>			<b>Activo Circulante</b>		
Efectivo y Equivalentes	43,400,723.50	29,800,480.10	Cuentas por Pagar a Corto Plazo	27,378,583.26	33,718,317.06
Derechos a Recibir Efectivo o Equivalentes	94,279,186.38	95,042,419.43	Documentos por Pagar a Corto Plazo	0.00	0.00
Derechos a Recibir Bienes o Servicios	3,748,311.73	704,120.09	Porción a Corto Plazo de la Deuda Pública a Largo Plazo	5,922,983.05	0.00
Inventarios	0.00	0.00	Títulos y Valores a Corto Plazo	0.00	5,256,326.34
Almacenes	13,795,461.88	14,650,490.47	Pasivos Diferidos a Corto Plazo	0.00	0.00
Estimación por Pérdida o Deterioro de Activos Circulantes	0.00	0.00	Fondos y Bienes de Terceros en Garantía y/o Administración a Corto Plazo	0.00	0.00
Otros Activos: Circulantes	0.00	0.00	Provisiones a Corto Plazo	0.00	0.00
<b>Total de Activos Circulantes</b>	<b>155,223,885.49</b>	<b>140,197,490.09</b>	<b>Total de Pasivos Circulantes</b>	<b>33,301,546.31</b>	<b>38,974,643.40</b>
<b>Activo No Circulante</b>			<b>Activo No Circulante</b>		
Inversiones Financieras a Largo Plazo	0.00	0.00	Cuentas por Pagar a Largo Plazo	0.00	0.00
Derechos a Recibir Efectivo o Equivalentes a Largo Plazo	0.00	0.00	Documentos por Pagar a Largo Plazo	0.00	0.00
Bienes Inmuebles, Infraestructura y Construcciones en Proceso	821,064,687.86	783,120,482.24	Deuda Pública a Largo Plazo	418,547,710.24	424,977,865.65
Bienes Muebles	53,385,246.36	53,499,405.62	Pasivos Diferidos a Largo Plazo	0.00	0.00
Activos Intangibles	0.00	0.00	Fondos y Bienes de Terceros en Garantía y/o en Administración a Largo Plazo	0.00	0.00
Depreciación, Deterioro y Amortización Acumulada de Bienes	0.00	0.00	Provisiones a Largo Plazo	0.00	0.00
Activos Diferidos	0.00	0.00	<b>Total de Pasivos No Circulantes</b>	<b>418,547,710.24</b>	<b>424,977,865.65</b>
Estimación por Pérdida o Deterioro de Activos no Circulantes	0.00	0.00	<b>Total del Pasivo</b>	<b>451,849,256.55</b>	<b>463,952,309.05</b>
Otros Activos no Circulantes	0.00	0.00	<b>HACIENDA PÚBLICA/ PATRIMONIO</b>		
<b>Total de Activos No Circulantes</b>	<b>874,449,936.22</b>	<b>836,619,887.86</b>	<b>Hacienda Pública/Patrimonio Contribuido</b>		
<b>Total del Activo</b>	<b>1,029,673,821.71</b>	<b>976,817,377.95</b>	Aportaciones	901,060,185.43	422,442,728.74
			Donaciones de Capital	901,060,185.43	422,442,728.74
			Actualización de la Hacienda Pública / Patrimonio	0.00	0.00
			<b>Hacienda Pública/Patrimonio Generado</b>		
			Resultados del Ejercicio (Ahorro / Desahorro)	-323,235,620.27	90,422,320.16
			Resultados de Ejercicios Anteriores	17,262,205.33	20,229,561.61
			Revalúos	95,250,104.74	-19,043,517.97
			Reservas	0.00	0.00
			Rectificaciones de Resultados de Ejercicios Anteriores	0.00	89,236,276.52
			<b>Exceso o Insuficiencia en la Actualización de la Hacienda Pública/Patrimonio</b>	<b>-435,747,930.34</b>	<b>0.00</b>
			Resultado por Posición Monetaria	0.00	0.00
			Resultado por Tenencia de Activos no Monetarios	0.00	0.00
			<b>Total Hacienda Pública/ Patrimonio</b>	<b>577,824,565.16</b>	<b>512,865,046.90</b>
			<b>Total del Pasivo y Hacienda Pública / Patrimonio</b>	<b>1,029,673,821.71</b>	<b>976,817,377.95</b>

Bajo protesta de decir verdad declaramos que los Estados Financieros y sus Notas son razonablemente correctos y responsabilidad del emisor.

  
**LIC. FRANCISCO JAVIER ESCALERA CARBONELL**  
 DIRECTOR DE FINANZAS

  
**LIC. CARLOS HERNANDEZ MARTINEZ**  
 DIRECTOR GENERAL

  
**LAE. JORGE RAUL GUZMAN DELGADO**  
 GERENTE DE FINANZAS Y CONTROL PRESUPUESTAL