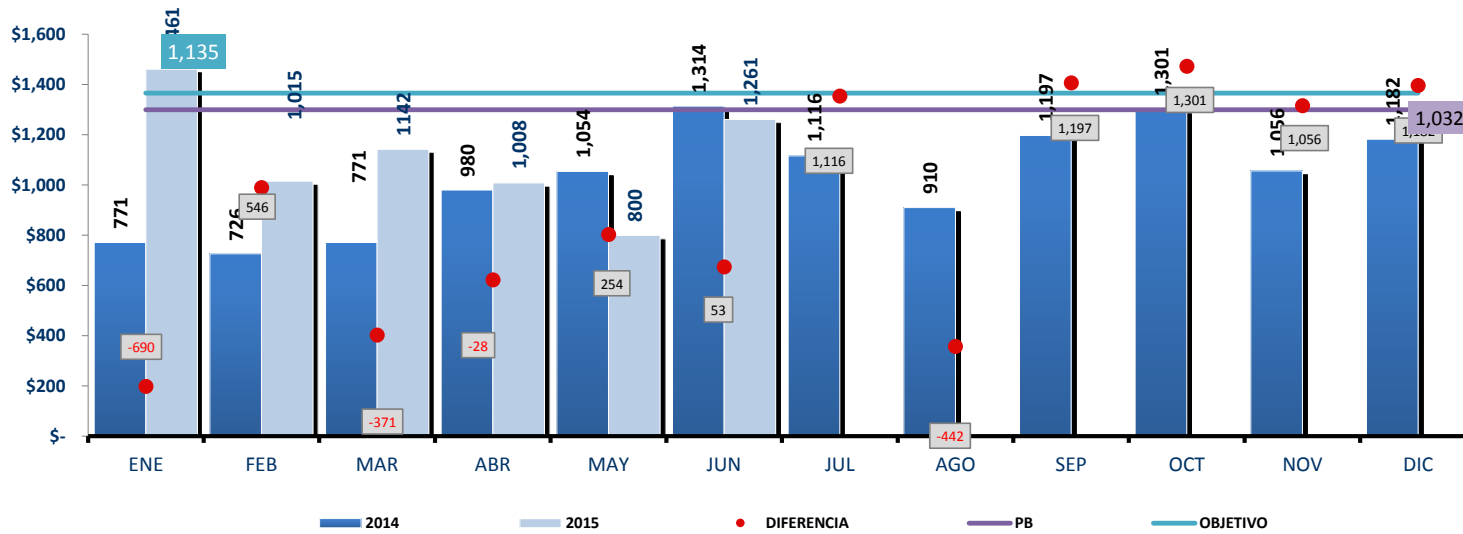


ICG - Análisis Físico-Químico de Calidad del Agua en Red de Distribucion NOM-127-SSA-1994



Frecuencia: Mensual

Elaboró: _____

ANÁLISIS FÍSICO QUÍMICOS DE CALIDAD DEL AGUA EN RED DE DISTRIBUCIÓN NOM-127-SSA-1994					
Mes	2014	2015	DIFERENCIA	PB	OBJETIVO
ENE	771	1,461	-690	1,032	1,135
FEB	726	1,015	546	1,032	1,135
MAR	771	1142	-371	1,032	1,135
ABR	980	1,008	-28	1,032	1,135
MAY	1,054	800	254	1,032	1,135
JUN	1,314	1,261	53	1,032	1,135
JUL	1,116		1,116	1,032	1,135
AGO	910		-442	1,032	1,135
SEP	1,197		1,197	1,032	1,135
OCT	1,301		1,301	1,032	1,135
NOV	1,056		1,056	1,032	1,135
DIC	1,182		1,182	1,032	1,135

DIFERENCIA

Es la comparación de un año con otro en base a los resultados obtenidos.

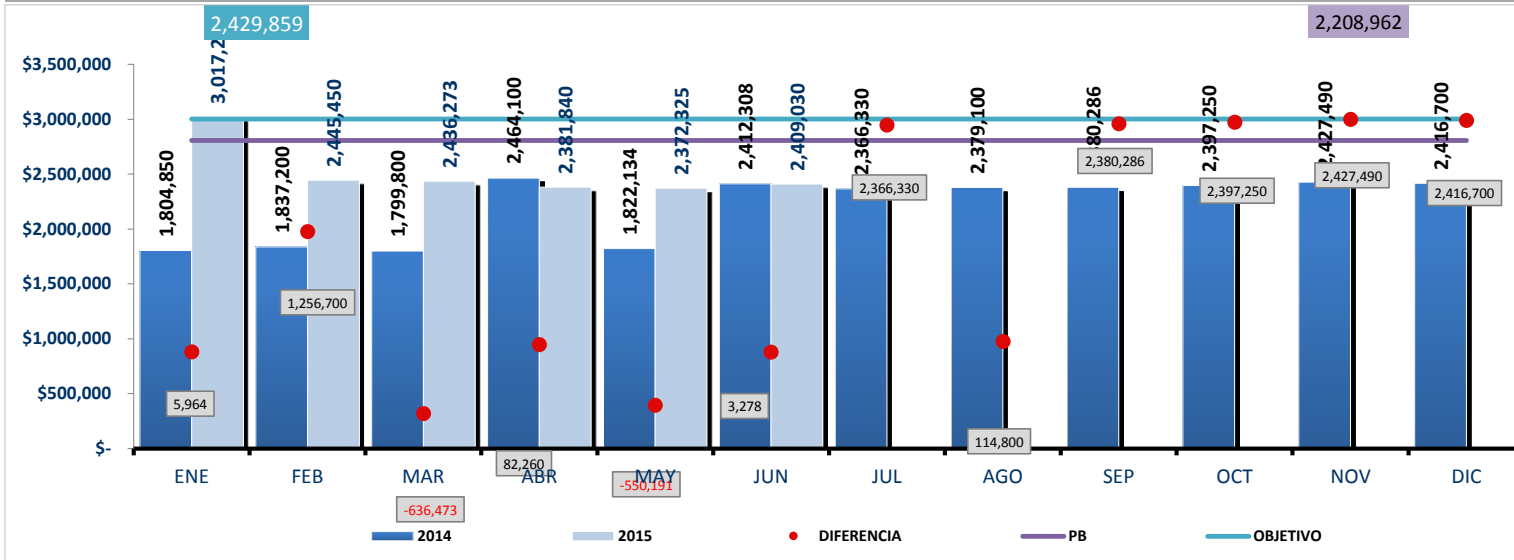
PB

Periodo Base es la situación inicial o el periodo tomado como referencia.

Objetivo

Es la expresión cuantitativa o, en su caso, cualitativa, correspondiente a un índice, medida, cociente o fórmula, que establece un parámetro del avance en el cumplimiento de los objetivos y metas.

ICG - Producción de Agua Potable



Frecuencia: Mensual

Elaboró: _____

PRODUCCIÓN DE AGUA POTABLE					
Mes	2014	2015	DIFERENCIA	PB	OBJETIVO
ENE	1,804,850	3,017,252	5,964	2,208,962	2,429,859
FEB	1,837,200	2,445,450	1,256,700	2,208,962	2,429,859
MAR	1,799,800	2,436,273	-636,473	2,208,962	2,429,859
ABR	2,464,100	2,381,840	82,260	2,208,962	2,429,859
MAY	1,822,134	2,372,325	-550,191	2,208,962	2,429,859
JUN	2,412,308	2,409,030	3,278	2,208,962	2,429,859
JUL	2,366,330		2,366,330	2,208,962	2,429,859
AGO	2,379,100		114,800	2,208,962	2,429,859
SEP	2,380,286		2,380,286	2,208,962	2,429,859
OCT	2,397,250		2,397,250	2,208,962	2,429,859
NOV	2,427,490		2,427,490	2,208,962	2,429,859
DIC	2,416,700		2,416,700	2,208,962	2,429,859

DIFERENCIA

Es la comparación de un año con otro en base a los resultados obtenidos.

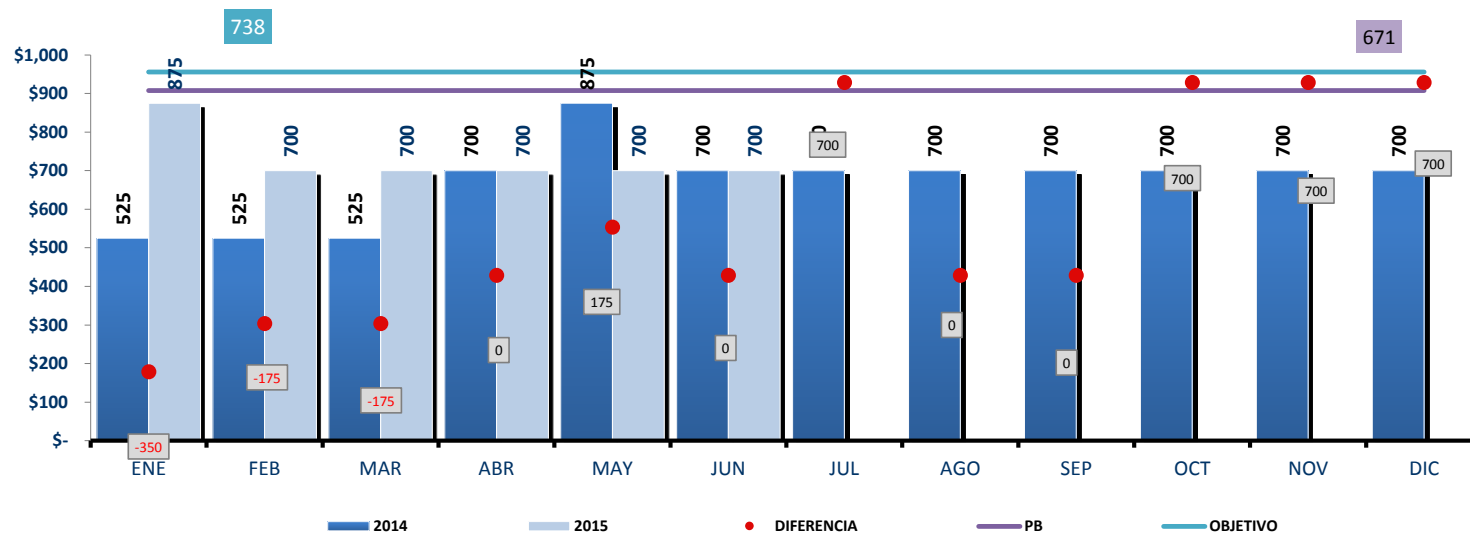
PB

Periodo Base es la situación inicial o el periodo tomado como referencia.

Objetivo

Es la expresión cuantitativa o, en su caso, cualitativa, correspondiente a un índice, medida, cociente o fórmula, que establece un parámetro del avance en el cumplimiento de los objetivos y metas.

ICG - Monitoreo de Verificación de Calidad del Proceso de Desinfección del Agua en Tanques de Distribución y Abastecimiento NOM-127-SSA1-1994



Frecuencia: Mensual

Elaboró: _____

MONITOREO DE VERIFICACIÓN DE CALIDAD DEL PROCESO DE DESINFECCIÓN DEL AGUA EN TANQUES DE DISTRIBUCIÓN Y ABASTECIMIENTO NOM-127-SSA1-1994

Mes	2014	2015	DIFERENCIA	PB	OBJETIVO
ENE	525	875	-350	671	738
FEB	525	700	-175	671	738
MAR	525	700	-175	671	738
ABR	700	700	0	671	738
MAY	875	700	175	671	738
JUN	700	700	0	671	738
JUL	700		700	671	738
AGO	700		0	671	738
SEP	700		0	671	738
OCT	700		700	671	738
NOV	700		700	671	738
DIC	700		700	671	738

DIFERENCIA

Es la comparación de un año con otro en base a los resultados obtenidos.

PB

Periodo Base es la situación inicial o el periodo tomado como referencia.

Objetivo

Es la expresión cuantitativa o, en su caso, cualitativa, correspondiente a un índice, medida, cociente o fórmula, que establece un parámetro del avance en el cumplimiento de los objetivos y metas.