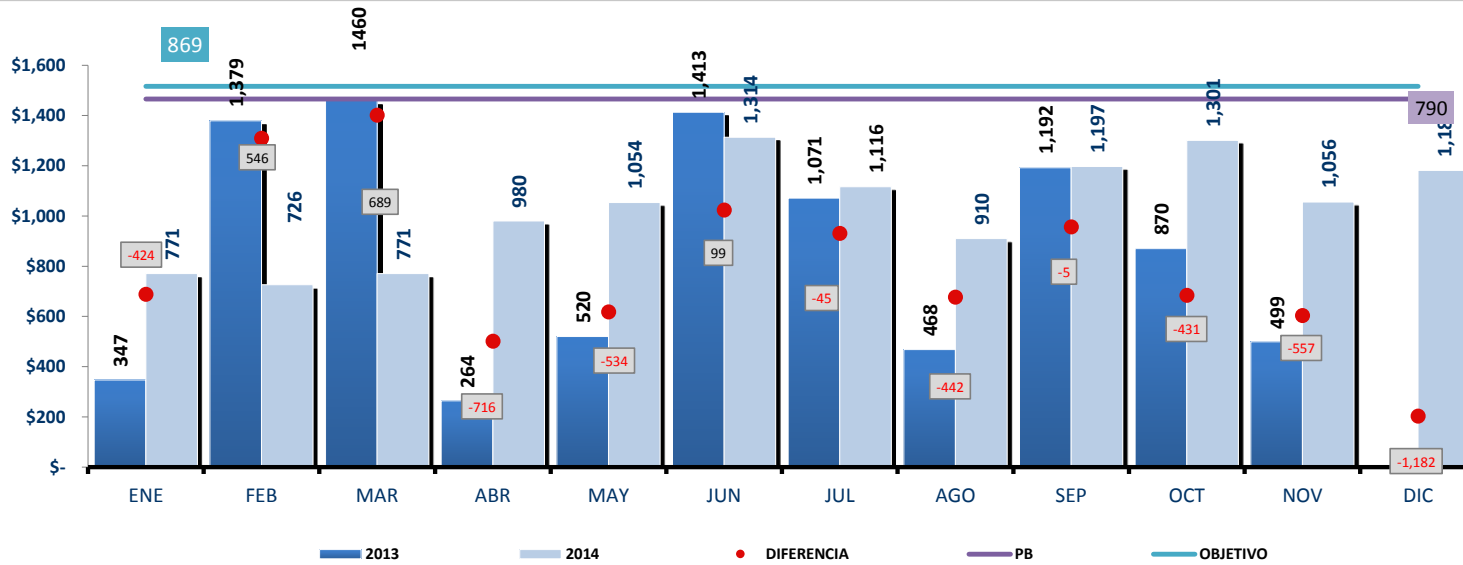


### ICG - Análisis Físico-Químico de Calidad del Agua en Red de Distribucion NOM-127-SSA-1994



Frecuencia: Mensual

Elaboró: \_\_\_\_\_

ANALISIS FISICO QUIMICOS DE CALIDAD DEL AGUA EN RED DE DISTRIBUCIÓN NOM-127-SSA-1994					
Mes	2013	2014	DIFERENCIA	PB	OBJETIVO
ENE	347	771	-424	790	869
FEB	1,379	726	546	790	869
MAR	1460	771	689	790	869
ABR	264	980	-716	790	869
MAY	520	1,054	-534	790	869
JUN	1,413	1,314	99	790	869
JUL	1,071	1,116	-45	790	869
AGO	468	910	-442	790	869
SEP	1,192	1,197	-5	790	869
OCT	870	1,301	-431	790	869
NOV	499	1,056	-557	790	869
DIC		1,182	-1,182	790	869

#### DIFERENCIA

Es la comparacion de un año con otro en base a los resultado obtenidos.

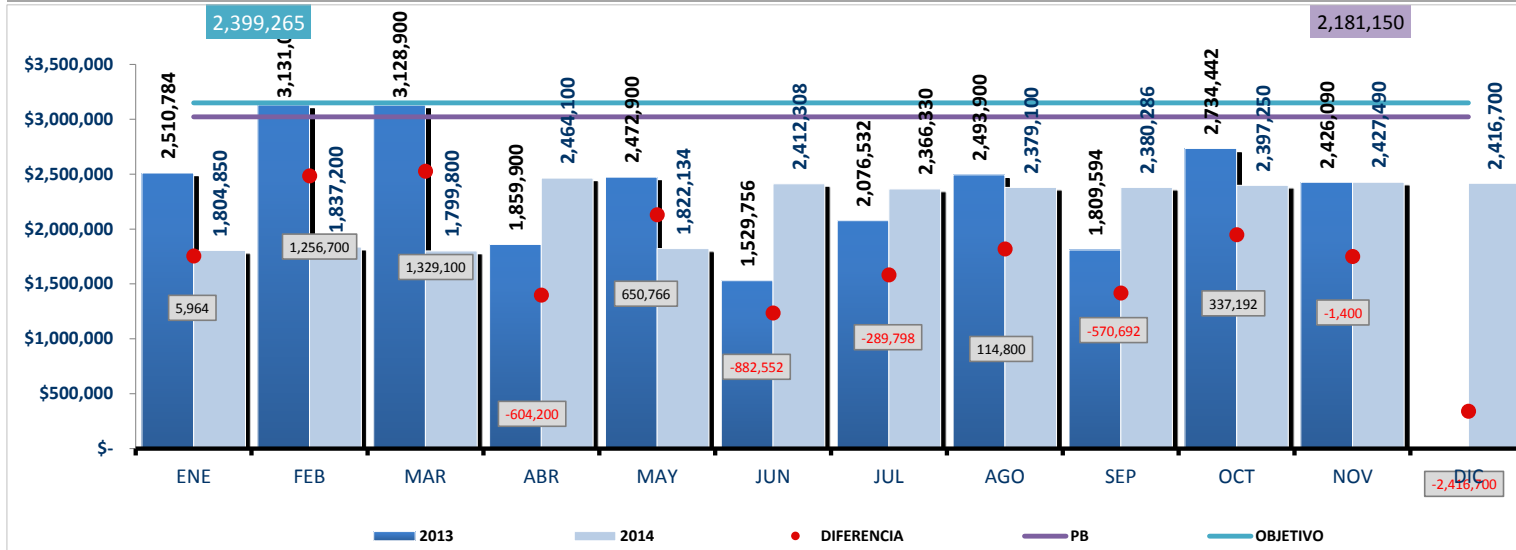
#### PB

Periodo Base es la situación inicial o el periodo tomado como referencia.

#### Objetivo

Es la expresión cuantitativa o, en su caso, cualitativa, correspondiente a un índice, medida, cociente o fórmula, que establece un parámetro del avance en el cumplimiento de los objetivos y metas.

### ICG - Producción de Agua Potable



Frecuencia: Mensual

Elaboró: \_\_\_\_\_

PRODUCCIÓN DE AGUA POTABLE					
Mes	2013	2014	DIFERENCIA	PB	OBJETIVO
ENE	2,510,784	1,804,850	5,964	2,181,150	2,399,265
FEB	3,131,000	1,837,200	1,256,700	2,181,150	2,399,265
MAR	3,128,900	1,799,800	1,329,100	2,181,150	2,399,265
ABR	1,859,900	2,464,100	-604,200	2,181,150	2,399,265
MAY	2,472,900	1,822,134	650,766	2,181,150	2,399,265
JUN	1,529,756	2,412,308	-882,552	2,181,150	2,399,265
JUL	2,076,532	2,366,330	-289,798	2,181,150	2,399,265
AGO	2,493,900	2,379,100	114,800	2,181,150	2,399,265
SEP	1,809,594	2,380,286	-570,692	2,181,150	2,399,265
OCT	2,734,442	2,397,250	337,192	2,181,150	2,399,265
NOV	2,426,090	2,427,490	-1,400	2,181,150	2,399,265
DIC		2,416,700	-2,416,700	2,181,150	2,399,265

#### DIFERENCIA

Es la comparación de un año con otro en base a los resultados obtenidos.

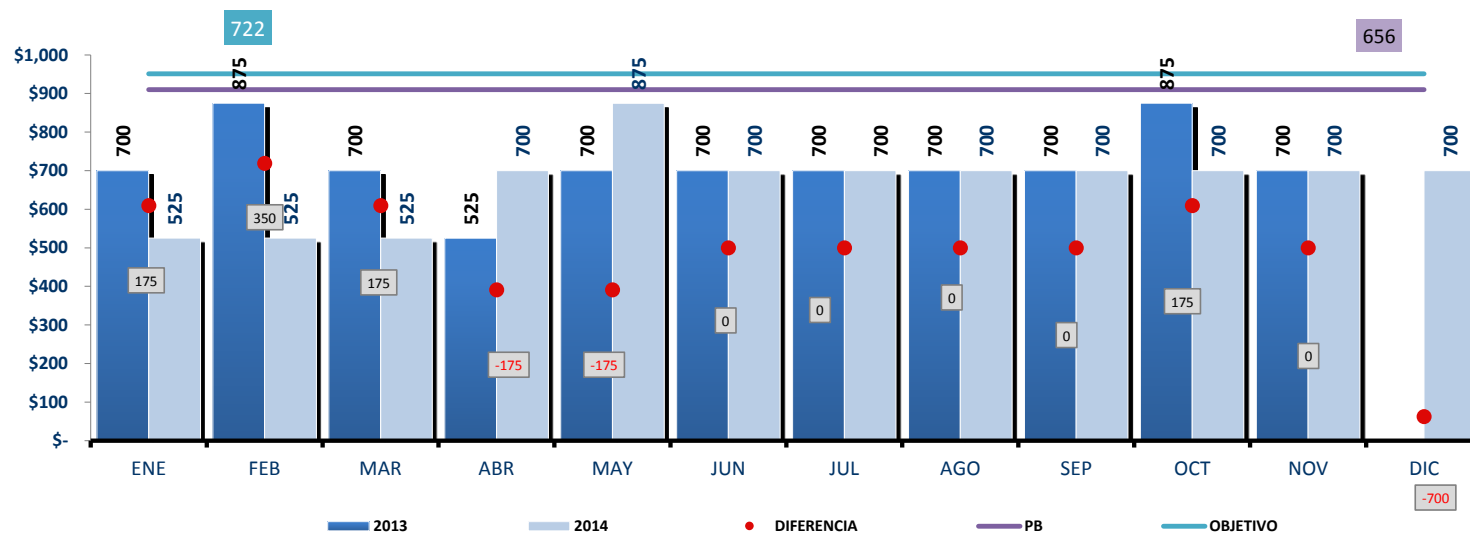
#### PB

Periodo Base es la situación inicial o el periodo tomado como referencia.

#### Objetivo

Es la expresión cuantitativa o, en su caso, cualitativa, correspondiente a un índice, medida, cociente o fórmula, que establece un parámetro del avance en el cumplimiento de los objetivos y metas.

**ICG - Monitoreo de Verificación de Calidad del Proceso de Desinfección del Agua en Tanques de Distribución y Abastecimiento NOM-127-SSA1-1994**



Frecuencia: Mensual

Elaboró: \_\_\_\_\_

MONITOREO DE VERIFICACIÓN DE CALIDAD DEL PROCESO DE DESINFECCIÓN DEL AGUA EN TANQUES DE DISTRIBUCIÓN Y ABASTECIMIENTO NOM-127-SSA1-1994					
Mes	2013	2014	DIFERENCIA	PB	OBJETIVO
ENE	700	525	175	656	722
FEB	875	525	350	656	722
MAR	700	525	175	656	722
ABR	525	700	-175	656	722
MAY	700	875	-175	656	722
JUN	700	700	0	656	722
JUL	700	700	0	656	722
AGO	700	700	0	656	722
SEP	700	700	0	656	722
OCT	875	700	175	656	722
NOV	700	700	0	656	722
DIC		700	-700	656	722

#### DIFERENCIA

Es la comparación de un año con otro en base a los resultados obtenidos.

#### PB

Periodo Base es la situación inicial o el periodo tomado como referencia.

#### Objetivo

Es la expresión cuantitativa o, en su caso, cualitativa, correspondiente a un índice, medida, cociente o fórmula, que establece un parámetro del avance en el cumplimiento de los objetivos y metas.