



Congreso del Estado de Veracruz de Ignacio de la Llave  
LXIII Legislatura 2014 - 2016  
Secretaría de Fiscalización




Comisión Municipal de Agua Potable y Saneamiento de Xalapa, Ver.  
ESTADO DE ACTIVIDADES  
Del 01 de enero al 31 de Octubre de 2015

Concepto	2015	2014	Concepto	2015	2014
<b>INGRESOS Y OTROS BENEFICIOS</b>			<b>GASTOS Y OTRAS PÉRDIDAS</b>		
<b>Ingresos de la Gestión</b>	<b>385,084,494.67</b>	<b>0.00</b>	<b>Gastos de Funcionamiento</b>	<b>361,520,786.79</b>	<b>0.00</b>
Impuestos	0.00	0.00	Servicios Personales	307,349,025.74	0.00
Cuotas y Aportaciones de Seguridad Social	0.00	0.00	Materiales y Suministros	20,641,005.88	0.00
Contribuciones de Mejoras	0.00	0.00	Servicios Generales	33,530,755.17	0.00
Derechos	379,219,217.43	0.00	<b>Transferencia, Asignaciones, Subsidios y Otras Ayudas</b>	<b>2,056,589.00</b>	<b>0.00</b>
Productos de Tipo Corriente	0.00	0.00	Transferencias Internas y Asignaciones al Sector Público	0.00	0.00
Aprovechamientos de Tipo Corriente	5,865,277.24	0.00	Transferencias al Resto del Sector Público	0.00	0.00
Ingresos por Venta de Bienes y Servicios	0.00	0.00	Subsidios y Subvenciones	0.00	0.00
Ingresos no Comprendidos en las Fracciones de la Ley de Ingresos Causados en Ejercicios Fiscales Anteriores Pendientes de Liquidación o Pago	0.00	0.00	Ayudas Sociales	2,056,589.00	0.00
<b>Participaciones, Aportaciones, Transferencias, Asignaciones, Subsidios y Otras Ayudas</b>	<b>47,421,873.70</b>	<b>0.00</b>	Pensiones y Jubilaciones	0.00	0.00
Participaciones y Aportaciones	47,421,873.70	0.00	Transferencias a Fideicomisos, Mandatos y Contratos Análogos	0.00	0.00
Transferencia, Asignaciones, Subsidios y Otras ayudas	0.00	0.00	Transferencias a la Seguridad Social	0.00	0.00
<b>Otros Ingresos y Beneficios</b>	<b>325,965.85</b>	<b>0.00</b>	Donativos	0.00	0.00
Ingresos Financieros	325,965.85	0.00	Transferencias al Exterior	0.00	0.00
Incremento por Variación de Inventarios	0.00	0.00	<b>Participaciones y Aportaciones</b>	<b>0.00</b>	<b>0.00</b>
Disminución del Exceso de Estimaciones por Pérdida o Deterioro u Obsolescencia	0.00	0.00	Participaciones	0.00	0.00
Disminución del Exceso de Provisiones	0.00	0.00	Aportaciones	0.00	0.00
Otros Ingresos y Beneficios Varios	0.00	0.00	Convenios	0.00	0.00
<b>Total de Ingresos y Otros Beneficios</b>	<b>432,832,334.22</b>	<b>0.00</b>	<b>Intereses, Comisiones y Otros Gastos de la Deuda Pública</b>	<b>20,455,817.94</b>	<b>0.00</b>
			Intereses de la Deuda Pública	20,455,817.94	0.00
			Comisiones de la Deuda Pública	0.00	0.00
			Gastos de la Deuda Pública	0.00	0.00
			Costo por Coberturas	0.00	0.00
			Apoyos Financieros	0.00	0.00
			<b>Otros Gastos y Pérdidas Extraordinarias</b>	<b>12,119,449.83</b>	<b>0.00</b>
			Estimaciones, Depreciaciones, Deterioros, Obsolescencia y Amortizaciones	0.00	0.00
			Provisiones	0.00	0.00
			Disminución de Inventarios	0.00	0.00
			Aumento por Insuficiencia de Estimaciones por Pérdida o Deterioro y Obsolescencia	0.00	0.00
			Aumento por Insuficiencia de Provisiones	0.00	0.00
			Otros Gastos	12,119,449.83	0.00
			<b>Inversión Pública</b>	<b>0.00</b>	<b>0.00</b>
			Inversión Pública no Capitalizable	0.00	0.00
			<b>Total de Gastos y Otras Pérdidas</b>	<b>396,152,643.56</b>	<b>0.00</b>
			<b>Resultados del Ejercicio (Ahorro/Desahorro)</b>	<b>36,679,690.66</b>	<b>0.00</b>

Bajo protesta de decir verdad declaramos que los Estados Financieros y sus Notas son razonablemente correctos y responsabilidad del emisor

  
LIC. FRANCISCO JAVIER ESCALERA CARBONELL  
DIRECTOR DE FINANZAS

  
LIC. CARLOS HERNANDEZ MARTINEZ  
DIRECTOR GENERAL

  
LAE. JORGE RAUL GUZMAN DELGADO  
GERENTE DE FINANZAS Y CONTROL  
PRESUPUESTAL



Congreso del Estado de Veracruz de Ignacio de la Llave  
LXIII Legislatura 2014 - 2016  
Secretaría de Fiscalización




Comisión Municipal de Agua Potable y Saneamiento de Xalapa, Ver.  
ESTADO DE ACTIVIDADES  
Del 01 de enero al 30 de Noviembre de 2015

Concepto	2015	2014	Concepto	2015	2014
<b>INGRESOS Y OTROS BENEFICIOS</b>			<b>GASTOS Y OTRAS PÉRDIDAS</b>		
<b>Ingresos de la Gestión</b>	<b>438,038,797.18</b>	<b>0.00</b>	<b>Gastos de Funcionamiento</b>	<b>398,242,134.17</b>	<b>0.00</b>
Impuestos	0.00	0.00	Servicios Personales	339,269,609.84	0.00
Cuotas y Aportaciones de Seguridad Social	0.00	0.00	Materiales y Suministros	23,153,512.91	0.00
Contribuciones de Mejoras	0.00	0.00	Servicios Generales	35,819,011.42	0.00
Derechos	429,531,776.89	0.00			
Productos de Tipo Corriente	0.00	0.00	<b>Transferencia, Asignaciones, Subsidios y Otras Ayudas</b>	<b>2,059,034.00</b>	<b>0.00</b>
Aprovechamientos de Tipo Corriente	6,507,020.27	0.00	Transferencias Internas y Asignaciones al Sector Público	0.00	0.00
Ingresos por Venta de Bienes y Servicios	0.00	0.00	Transferencias al Resto del Sector Público	0.00	0.00
Ingresos no Comprendidos en las Fracciones de la Ley de Ingresos Causados en Ejercicios Fiscales Anteriores Pendientes de Liquidación o Pago	0.00	0.00	Subsidios y Subvenciones	0.00	0.00
			Ayudas Sociales	2,059,034.00	0.00
<b>Participaciones, Aportaciones, Transferencias, Asignaciones, Subsidios y Otras Ayudas</b>	<b>47,757,874.85</b>	<b>0.00</b>	Pensiones y Jubilaciones	0.00	0.00
Participaciones y Aportaciones	47,757,874.85	0.00	Transferencias a Fideicomisos, Mandatos y Contratos Análogos	0.00	0.00
Transferencia, Asignaciones, Subsidios y Otras ayudas	0.00	0.00	Transferencias a la Seguridad Social	0.00	0.00
			Donativos	0.00	0.00
<b>Otros Ingresos y Beneficios</b>	<b>358,840.37</b>	<b>0.00</b>	Transferencias al Exterior	0.00	0.00
Ingresos Financieros	358,840.37	0.00			
Incremento por Variación de Inventarios	0.00	0.00	<b>Participaciones y Aportaciones</b>	<b>0.00</b>	<b>0.00</b>
Disminución del Exceso de Estimaciones por Pérdida o Deterioro u Obsolescencia	0.00	0.00	Participaciones	0.00	0.00
Disminución del Exceso de Provisiones	0.00	0.00	Aportaciones	0.00	0.00
Otros Ingresos y Beneficios Varios	0.00	0.00	Convenios	0.00	0.00
<b>Total de Ingresos y Otros Beneficios</b>	<b>484,155,512.38</b>	<b>0.00</b>			
			<b>Intereses, Comisiones y Otros Gastos de la Deuda Pública</b>	<b>22,438,748.48</b>	<b>0.00</b>
			Intereses de la Deuda Pública	22,438,748.48	0.00
			Comisiones de la Deuda Pública	0.00	0.00
			Gastos de la Deuda Pública	0.00	0.00
			Costo por Coberturas	0.00	0.00
			Apoyos Financieros	0.00	0.00
			<b>Otros Gastos y Pérdidas Extraordinarias</b>	<b>15,546,233.05</b>	<b>0.00</b>
			Estimaciones, Depreciaciones, Deterioros, Obsolescencia y Amortizaciones	0.00	0.00
			Provisiones	0.00	0.00
			Disminución de Inventarios	0.00	0.00
			Aumento por Insuficiencia de Estimaciones por Pérdida o Deterioro y Obsolescencia	0.00	0.00
			Aumento por Insuficiencia de Provisiones	0.00	0.00
			Otros Gastos	15,546,233.05	0.00
			<b>Inversión Pública</b>	<b>0.00</b>	<b>0.00</b>
			Inversión Pública no Capitalizable	0.00	0.00
			<b>Total de Gastos y Otras Pérdidas</b>	<b>438,286,149.70</b>	<b>0.00</b>
			<b>Resultados del Ejercicio (Ahorro/Desahorro)</b>	<b>45,869,362.68</b>	<b>0.00</b>

Bajo protesta de decir verdad declaramos que los Estados Financieros y sus Notas son razonablemente correctos y responsabilidad del emisor

  
LIC. FRANCISCO JAVIER ESCALERA CARBONELL  
DIRECTOR DE FINANZAS


  
LIC. CARLOS HERNÁNDEZ MARTÍNEZ  
DIRECTOR GENERAL

  
LIC. JORGE RAÚL GUZMÁN DELGADO  
GERENTE DE FINANZAS Y CONTROL PRESUPUESTAL



Comisión Municipal de Agua Potable y Saneamiento de Xalapa, Ver.  
ESTADO DE ACTIVIDADES  
Del 01 de enero al 31 de Diciembre de 2015

Concepto	2015	2016	Concepto	2015	2016
<b>INGRESOS Y OTROS BENEFICIOS</b>			<b>GASTOS Y OTRAS PÉRDIDAS</b>		
<b>Ingresos de la Gestión</b>	<b>494,937,952.50</b>	<b>0.00</b>	<b>Gastos de Funcionamiento</b>	<b>442,627,552.88</b>	<b>0.00</b>
Impuestos	0.00	0.00	Servicios Personales	374,566,935.79	0.00
Cuotas y Aportaciones de Seguridad Social	0.00	0.00	Materiales y Suministros	25,755,154.48	0.00
Contribuciones de Mejoras	0.00	0.00	Servicios Generales	42,305,462.61	0.00
Derechos	487,759,899.19	0.00			
Productos de Tipo Corriente	0.00	0.00	<b>Transferencia, Asignaciones, Subsidios y Otras Ayudas</b>	<b>3,335,479.00</b>	<b>0.00</b>
Aprovechamientos de Tipo Corriente	7,178,053.31	0.00	Transferencias Internas y Asignaciones al Sector Público	0.00	0.00
Ingresos por Venta de Bienes y Servicios	0.00	0.00	Transferencias al Resto del Sector Público	0.00	0.00
Ingresos no Comprendidos en las Fracciones de la Ley de Ingresos Causados en Ejercicios Fiscales Anteriores Pendientes de Liquidación o Pago	0.00	0.00	Subsidios y Subvenciones	0.00	0.00
			Ayudas Sociales	3,335,479.00	0.00
<b>Participaciones, Aportaciones, Transferencias, Asignaciones, Subsidios y Otras Ayudas</b>	<b>47,443,354.88</b>	<b>0.00</b>	Pensiones y Jubilaciones	0.00	0.00
Participaciones y Aportaciones	47,443,354.88	0.00	Transferencias a Fideicomisos, Mandatos y Contratos Análogos	0.00	0.00
Transferencia, Asignaciones, Subsidios y Otras ayudas	0.00	0.00	Transferencias a la Seguridad Social	0.00	0.00
			Donativos	0.00	0.00
<b>Otros Ingresos y Beneficios</b>	<b>386,677.98</b>	<b>0.00</b>	Transferencias al Exterior	0.00	0.00
Ingresos Financieros	386,677.98	0.00			
Incremento por Variación de Inventarios	0.00	0.00	<b>Participaciones y Aportaciones</b>	<b>0.00</b>	<b>0.00</b>
Disminución del Exceso de Estimaciones por Pérdida o Deterioro u Obsolescencia	0.00	0.00	Participaciones	0.00	0.00
Disminución del Exceso de Provisiones	0.00	0.00	Aportaciones	0.00	0.00
Otros Ingresos y Beneficios Varios	0.00	0.00	Convenios	0.00	0.00
<b>Total de Ingresos y Otros Beneficios</b>	<b>542,767,985.36</b>	<b>0.00</b>	<b>Intereses, Comisiones y Otros Gastos de la Deuda Pública</b>	<b>24,477,075.03</b>	<b>0.00</b>
			Intereses de la Deuda Pública	24,477,075.03	0.00
			Comisiones de la Deuda Pública	0.00	0.00
			Gastos de la Deuda Pública	0.00	0.00
			Costo por Coberturas	0.00	0.00
			Apoyos Financieros	0.00	0.00
			<b>Otros Gastos y Pérdidas Extraordinarias</b>	<b>24,635,940.54</b>	<b>0.00</b>
			Estimaciones, Depreciaciones, Deterioros, Obsolescencia y Amortizaciones	0.00	0.00
			Provisiones	0.00	0.00
			Disminución de Inventarios	0.00	0.00
			Aumento por Insuficiencia de Estimaciones por Pérdida o Deterioro y Obsolescencia	0.00	0.00
			Aumento por Insuficiencia de Provisiones	0.00	0.00
			Otros Gastos	24,635,940.54	0.00
			<b>Inversión Pública</b>	<b>0.00</b>	<b>0.00</b>
			Inversión Pública no Capitalizable	0.00	0.00
			<b>Total de Gastos y Otras Pérdidas</b>	<b>495,076,047.45</b>	<b>0.00</b>
			<b>Resultados del Ejercicio (Ahorro/Desahorro)</b>	<b>47,691,937.91</b>	<b>0.00</b>



Bajo protesta de decir verdad declaramos que los Estados Financieros y sus Notas son razonablemente correctos y responsabilidad del emisor

LIC. FRANCISCO JAVIER ESCALERA CARBONELL  
DIRECTOR DE FINANZAS

LIC. CARLOS HERNÁNDEZ MARTÍNEZ  
DIRECTOR GENERAL

LAE. JORGE RAUL GUZMAN DELGADO  
GERENTE DE FINANZAS Y CONTROL PRESUPUESTAL

040